



**NETEX KNOWLEDGE FACTORY, S.A.**

**INFORME DEL EJERCICIO CERRADO A 30 DE SEPTIEMBRE DE 2021**

# INFORMACIÓN FINANCIERA ANUAL DEL EJERCICIO CERRADO A 30 DE SEPTIEMBRE DE 2021

31 de enero de 2022

En virtud de lo previsto en el artículo 17 del Reglamento (UE) nº 596/2014 sobre abuso de mercado y en el artículo 228 del texto refundido de la Ley del Mercado de Valores, aprobado por el Real Decreto Legislativo 4/2015, de 23 de octubre, y disposiciones concordantes, así como en la Circular 3/2020 de BME MTF Equity, ponemos en conocimiento que, NETEX KNOWLEDGE FACTORY S.A. (en adelante “NETEX”, la “Sociedad” o la “Compañía”) hace pública la siguiente información relativa al ejercicio cerrado el 30 de septiembre de 2021:

1. Carta del Presidente a los Accionistas
2. Informe Económico del ejercicio cerrado a 30 de septiembre de 2021
  - Descripción de la Compañía
  - Principales hitos del ejercicio cerrado a 30 de septiembre de 2021.
  - Análisis de la cuenta de Pérdidas y Ganancias Consolidada a 30 de septiembre de 2021.
  - Análisis del Balance de Situación Consolidado a 30 de septiembre de 2021.
  - Hechos posteriores al 30 de septiembre de 2021.
3. Anexo I: Estructura organizativa y sistemas de control interno.
4. Anexo II: Informe de auditoría y estados financieros consolidados correspondientes al ejercicio cerrado a 30 de septiembre de 2021.
5. Anexo III: Informe de auditoría y estados financieros individuales de la sociedad dominante, NETEX KNOWLEDGE FACTORY S.A., correspondientes al ejercicio cerrado a 30 de septiembre de 2021.

A Coruña, a 31 de enero de 2022

Carlos López Ezquerro  
Presidente Consejo de Administración y CEO

## **1. CARTA DEL PRESIDENTE A LOS ACCIONISTAS**

---

Estimado inversor,

Te presentamos las cuentas a 30 de septiembre de 2021 que confirman la tendencia de crecimiento de estos últimos años.

Este último ejercicio hemos vuelto a crecer en cifra de negocio por encima del 25% respecto al año pasado llegando a los 12,2 Millones de euros y supone un incremento acumulado desde la salida a bolsa en octubre del 2017 de un 240%. El EBITDA supera los 2,8 Millones de euros, un incremento del 28% respecto al año pasado, fruto del incremento de ingresos y el control de los gastos.

En cualquier caso, la noticia más importante es, sin duda, la adquisición del 100 % de la compañía británica Virtual College. Con esta compra nos convertimos en una de las empresas de e-learning más grandes de Europa con 250 empleados, 40.000 clientes, una facturación en torno a los 20 millones de euros y 8 millones de usuarios utilizando nuestras soluciones.

Virtual College es uno de los grandes proveedores de formación a empresas (B2B) y profesionales (B2C) de Reino Unido y esta adquisición supone la diversificación de nuestra red de clientes y oferta de servicios. Nuestra presencia en compañías internacionales de un mayor tamaño se complementa perfectamente con la entrada en cuentas con un menor número de empleados y supone para nuestra organización la posibilidad de acceder a un número mayor de clientes. Además, las soluciones de Virtual College las incorporaremos a nuestra propuesta para grandes empresas lo que supone una combinación excepcional para crecer en clientes existentes de ambas compañías y lanzar al mercado una propuesta integral de productos y servicios de formación.

Para asegurar el éxito de esta integración, hemos creado un equipo de profesionales con experiencia para llevarla a cabo y considero que a lo largo de este año empezaremos a ver los frutos de esta estrategia.

Como sabes, en netex ofrecemos soluciones tecnológicas para la formación y ahora, con Virtual College, complementamos nuestras tecnologías con programas de formación que pueden ser consumidas en nuestra plataforma o a través de un Marketplace al que ya acceden más de 4,7 millones de usuarios.

Por otra parte, nuestra entrada en Estados Unidos, con la apertura de la oficina comercial en New York, ya comienza a dar sus frutos. Estamos cerrando importantes proyectos que supondrán un paso importante para entrar en un mercado competitivo que pondrá en mayor valor nuestra compañía. La adquisición de la británica Virtual College nos ayuda, lógicamente, como puente de conexión con el mercado americano.

Respecto a la organización de la empresa quiero destacar que ya estamos incorporando grandes cambios para preparar a la empresa para los importantes retos de crecimiento que tenemos por delante. En estos últimos meses estamos reforzando el equipo de dirección e implando modelos de organización ágiles que nos permitan adaptarnos rápidamente a los retos que tenemos por delante. Con ello quería trasladarte que, aunque seguimos creciendo y analizando nuevas adquisiciones, somos conscientes de que hay que hacerlo con una base organizativa robusta.

Respecto al impacto del COVID, es evidente que ha acelerado la adopción de soluciones como la nuestra, pero todo apunta a que las compañías y centros educativos intensificarán la formación online incluso después de que esta situación de alarma termine.

Es evidente que la combinación de tecnología y formación nos sitúa como una empresa atractiva en el mercado y los datos nos avalan. Somos consciente de que es necesario intensificar la comunicación para darnos a conocer a nuevos inversores y en ello estamos trabajando.

Me despido agradeciendo a todos los inversores la confianza depositada en nuestra empresa.

Recibe un cordial saludo.

Carlos Ezquerro

Presidente del Consejo de Administración

**2. INFORME ECONÓMICO DEL EJERCICIO FINALIZADO A 30 DE  
SEPTIEMBRE DE 2021**

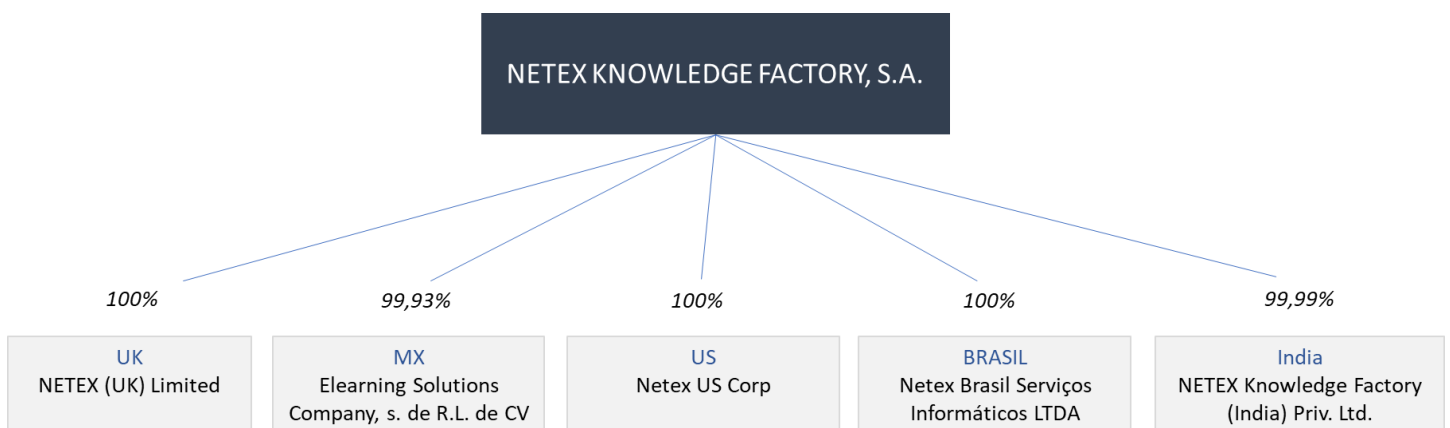
## Informe económico 2021

Este informe económico tiene como objetivo presentar los estados financieros consolidados del ejercicio cerrado a 30 de septiembre de 2021 en comparación con el ejercicio anterior con el fin de proporcionar una visión homogénea y comparable de ambos ejercicios.

### 1. Descripción de la compañía

Netex Knowledge Factory, S.A. (en adelante, “Netex”, la “Compañía” o el “Grupo”) es la empresa matriz de un grupo de empresas enmarcadas dentro del sector tecnológico conocido como e-learning y cuya actividad principal es el desarrollo de productos y servicios tecnológicos dentro del ámbito de la formación. Netex abarca, dentro del sector, dos segmentos diferenciados: el segmento corporativo, cuyos principales clientes son empresas, y el segmento educativo, cuyos principales clientes son editoriales educativas, universidades y escuelas de negocio.

El esquema societario del Grupo a 30 de septiembre de 2021 es el siguiente:



*Netex (UK) Ltd.*, es la filial para las operaciones en el mercado europeo tanto del segmento corporativo como del educativo con oficina en Londres, Reino Unido.

*Elearning Solutions Company S. de RL de CV.*, es la filial para las operaciones del mercado mexicano para los segmentos corporativo y educativo con oficina en Ciudad de México.

*Netex US Corp.*, es la filial para las operaciones del mercado norteamericano para los segmentos corporativo y educativo con oficina en New York.

*Netex Brasil Serviços Informáticos LTDA.*, es la filial para las operaciones del mercado brasileiro para los segmentos corporativo y educativo con oficina en Sao Paulo.

*Netex Knowledge Factory (India) Priv. Ltd.*, es una filial en India en la que se inició una factoría de software. Actualmente esta sociedad está en estado inactivo y no tiene personal ni operaciones.

## 2. Principales hitos del ejercicio finalizado el 30 de septiembre de 2021

Los principales acontecimientos del ejercicio para Netex han sido:

- Netex es seleccionada como una de las mejores compañías de desarrollo de contenido e-learning por eLearning Industry, la mayor comunidad online de profesionales de e-learning a nivel mundial.
- El grupo educativo CEU contrata a Netex para desarrollar un grado para expertos en Cloud Computing de Amazon en learningCloud por un importe de 400.000 euros.
- El grupo Adeo, líder mundial en distribución especializada en bricolaje y decoración del hogar, con marcas tan reconocidas como Leroy Merlin o Bricomart, cierra un acuerdo marco con Netex para los próximos 2 años por importe de 190.000 €.
- Netex gana el Bronce en los Premios Brandon Hall Group a la Excelencia en Tecnología 2020. Con más de 10.000 clientes en todo el mundo y 20 años brindando servicios de investigación y asesoramiento a nivel mundial, Brandon Hall Group es la organización de investigación más conocida y establecida en la industria de mejora del rendimiento empresarial. Brandon Hall realiza investigaciones que impulsan el rendimiento y brindan información estratégica para ejecutivos y profesionales responsables del crecimiento y los resultados comerciales.
- En noviembre de 2020 Netex firma un acuerdo de financiación de 3 millones de euros con INVEREADY mediante la emisión de obligaciones convertibles a un precio de 3,50€ por acción para acelerar el crecimiento orgánico mediante la apertura de nuevos mercados en el proceso de internacionalización de la Compañía y para iniciar el crecimiento inorgánico.
- learningCloud conquista el Premio de Plata a la Plataforma de Aprendizaje del Año en los Learning Awards 2021 (<https://thelearningawards.com/>).
- Netex abre una oficina en New York: Siguiendo con sus planes de expansión internacional para este año impulsada por el auge digital, Netex constituye una filial en Estados Unidos. Desde abril de 2021, su nueva sede en Manhattan ya está operativa, un paso necesario para poder alcanzar los objetivos estratégicos de desarrollo en el exterior.
- En mayo de 2021, Netex publica la firma de un acuerdo para la adquisición del 100% de la compañía británica Virtual College Ltd, lo que supone un hito en la historia de la Compañía que anuncia su primera adquisición. Virtual College ha cerrado su ejercicio en marzo de 2021 con unas ventas de 6,4 millones de euros y su adquisición supondrá el afianzamiento de la estrategia internacional de Netex en el mercado británico.
- En mayo de 2021 se publica la venta por parte de Vigo Activo SCR de su participación en Netex. El total de dicha participación (12,1% del capital) ha sido adquirido por Odre 2005, S.L.



- 
- En junio de 2021 se publica un acuerdo de financiación con Inveready para la emisión de bonos convertibles por un importe máximo de 6,5 millones de euros a un precio de 4,75 €/acción para hacer frente al pago en efectivo de la adquisición de Virtual College.
  - En junio de 2021, learningCloud es reconocido entre los mejores LMS para Microlearning según eLearning Industry.
  - El 7 de julio de 2021 se celebra la Junta Extraordinaria de Accionistas que aprueba por unanimidad la compra de la compañía británica Virtual College.
  - Netex firma un contrato con la Xunta de Galicia por un importe de 230.000 € para formar a más de 50.000 alumnos gallegos con contenidos inteligentes.
  - El 29 de julio Netex es seleccionada dentro del TOP 20 de mejores proveedores de Plataformas LXP por Training Industry.
  - En agosto de 2021, Netex y Barceló Hoteles ganan el premio Bronce de Brandon Hall Group en los HCM Excellence Awards 2021.

### **3. Análisis de la cuenta de Pérdidas y Ganancias Consolidada a 30 de septiembre 2021**

A continuación, se realiza un análisis de la cuenta de pérdidas y ganancias consolidada del ejercicio cerrado a 30 de septiembre de 2021 y su comparativa respecto a al mismo período del año anterior y respecto al presupuesto del ejercicio para ofrecer una visión homogénea y comparable. Los datos del ejercicio Oct 19-Sep 20 han sido elaborados a partir de las Cuentas Anuales consolidadas cerradas a 30 de septiembre de 2020, de tan solo nueve meses (enero a septiembre), añadiendo el trimestre octubre-diciembre del 2019 a efectos de dotar coherencia a la comparativa. Estos datos ya fueron presentados en el Informe de Gestión Consolidado a 30 de septiembre de 2020.

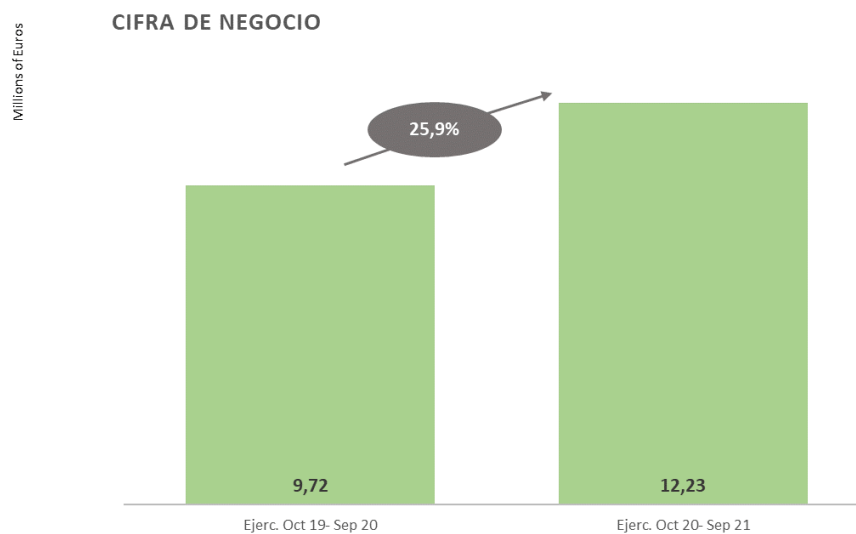
Cuenta de PyG Consolidada (En euros)	Ejerc. Oct 19- Sep 20	Ejerc. Oct 20- Sep 21	% dif	BUDGET	% dif
Importe neto de la cifra de negocios	9.717.475	12.230.899	25,9%	11.682.785	4,7%
<b>Var. existencias</b>	<b>506.025</b>	<b>58.767</b>	<b>-88%</b>	<b>125.000</b>	<b>100,0%</b>
<b>Trabajos realizados para su inmovilizado</b>	<b>2.463.081</b>	<b>1.685.418</b>	<b>-32%</b>	<b>2.567.847</b>	<b>-34,4%</b>
<b>Subvenciones de explotación</b>	<b>267.459</b>	<b>210.239</b>	<b>-21%</b>	<b>267.000</b>	<b>-21,3%</b>
<b>Otros ingresos de explotación</b>	<b>61.959</b>	<b>37.088</b>	<b>-40%</b>	<b>62.000</b>	<b>-40,2%</b>
<b>Aprovisionamientos</b>	<b>-3.025.266</b>	<b>-3.243.526</b>	<b>7%</b>	<b>-3.425.696</b>	<b>-5,3%</b>
<b>Gastos de personal</b>	<b>-6.400.151</b>	<b>-6.689.580</b>	<b>5%</b>	<b>-6.787.521</b>	<b>-1,4%</b>
Gastos de personal directo	-4.064.047	-4.354.349	7%	-4.344.458	0,2%
Gastos de personal indirecto	-2.336.104	-2.335.232	0%	-2.443.063	-4,4%
<b>Otros gastos de explotación</b>	<b>-1.330.799</b>	<b>-1.459.409</b>	<b>10%</b>	<b>-1.634.112</b>	<b>-10,7%</b>
Gastos de centros y estructura	-1.030.807	-1.096.460	6%	-1.175.162	-6,7%
Gastos de marketing y negocio	-323.486	-332.910	3%	-458.950	-27,5%
Provisión operaciones comerciales	23.494	-30.039	228%		100,0%
<b>Otros resultados</b>	<b>-35.406</b>	<b>27.673</b>	<b>-178%</b>	<b>0</b>	<b>100,0%</b>
<b>Resultado bruto de explotación (EBITDA)</b>	<b>2.224.377</b>	<b>2.857.569</b>	<b>28%</b>	<b>2.857.303</b>	<b>0,0%</b>
% Ebitda	22,9%	23,4%	0,5%	24,5%	-1,1%
<b>Dotación Amortización del Inmovilizado</b>	<b>-1.967.527</b>	<b>-2.231.450</b>	<b>13%</b>	<b>-2.150.000</b>	<b>3,8%</b>
<b>Resultado de explotación (EBIT)</b>	<b>256.850</b>	<b>626.118</b>	<b>144%</b>	<b>707.303</b>	<b>-11,5%</b>
<b>Resultado Financiero</b>	<b>-244.099</b>	<b>-438.620</b>	<b>80%</b>	<b>-345.460</b>	<b>27,0%</b>
<b>Resultado antes de impuestos (EBT)</b>	<b>12.750</b>	<b>187.498</b>	<b>1371%</b>	<b>361.843</b>	<b>-48,2%</b>
Impuesto de Sociedades	126.728	452.297	257%	120.000	100,0%
<b>Resultado del ejercicio</b>	<b>139.479</b>	<b>639.796</b>	<b>359%</b>	<b>481.843</b>	<b>32,8%</b>

Hay que destacar el crecimiento que sigue manteniendo la Compañía desde su salida al MAB: cifra de negocio con un crecimiento del 26% y EBITDA de 2,9 millones de euros (23,4% de las ventas), lo que supone un 28% de crecimiento respecto al ejercicio anterior.

A continuación, se realiza un detalle de las partidas más significativas en comparación con el resultado del año anterior.

### 3.1 Ingresos y Variación de Proyectos en Curso

El importe Neto de la Cifra de Negocio alcanzó los 12,23 millones de euros, lo que supone un 25,9% más que en el ejercicio anterior.



La Compañía sigue creciendo a un ritmo muy alto, consolidando de esta manera las previsiones de crecimiento que se preveían en el plan de negocio. En los últimos años, Netex ha sido adjudicatario de varios proyectos de carácter internacional, manteniendo tasas de crecimiento importantes tanto en la venta de licencias, como en la venta de servicios y proyectos, lo que le ha permitido alcanzar tasas de crecimiento por encima del 25%.

En el ejercicio 20-21, las ventas del segmento corporativo suben un 63%, mientras que las del segmento educativo se han mantenido estables respecto al ejercicio anterior.

La venta de licencias de producto proporciona crecimientos importantes debido a la mayor rapidez de internacionalización a través del desarrollo del canal de distribuidores y por tratarse de ventas con un índice de recurrencia del 95% y, por otro lado, tienen un margen de contribución muy superior al de los proyectos y servicios.

En este sentido, la Compañía espera que en los próximos años la consolidación de esta estrategia mantenga ritmos de crecimiento exponenciales en las ventas.

Como se puede apreciar en la siguiente tabla, las ventas de licencias crecen un 8% y las de proyectos y servicios un 41%, gracias a los proyectos de gran envergadura que se han desarrollado en los últimos meses:

Ventas por Actividad (euros)	Ejerc. 19- Sep 20	Oct % S/ Ventas	Ejerc. 20- Sep 21	Oct % S/ Ventas	% Var.
Licencias	2.749.693	28,3%	2.979.834	24,4%	8,4%
Proyectos y Servicios	6.967.783	71,7%	9.251.064	75,6%	32,8%
<b>Total</b>	<b>9.717.476</b>	<b>100,0%</b>	<b>12.230.899</b>	<b>125,9%</b>	<b>25,9%</b>

Nota: Se han normalizado 400.000 euros de licencias permanentes no periodificables del ejercicio 19-20.

En cuanto a las ventas por mercado, a continuación, se muestra una tabla comparativa:

Ventas por mercado (euros)	Ejerc. Oct 19- Sep 20	Ejerc. Oct 20- Sep 21
Nacional	41,2%	42,4%
Internacional	58,8%	57,6%
<b>Total</b>	<b>100,0%</b>	<b>100,0%</b>

El negocio internacional de Netex sigue representando prácticamente un 60% de las ventas globales. Desde hace ya varios años la Compañía ha apostado por el crecimiento internacional y en el último ejercicio se han abierto dos nuevas delegaciones, una en Sao Paolo y otra en New York, para continuar con la estrategia iniciada hace unos años después de las aperturas de México y Londres.

Respecto al presupuesto publicado, se ha mejorado el objetivo en un 4,7%.

### 3.2 Trabajos realizados para el Inmovilizado

La Compañía continúa realizando una alta inversión en la creación de producto propio de software, si bien en el ejercicio finalizado el 30 de septiembre de 2021 ha reducido un poco la inversión respecto al ejercicio anterior alcanzando los 1.685.418 euros, que se encuentran incluidos en la partida "Trabajos realizados para su inmovilizado". Esta inversión recurrente en el desarrollo de software es imprescindible para que los productos de Netex continúen manteniendo el carácter innovador que les permite estar en clientes de primer nivel en un contexto de competencia internacional. En todo caso, se ha mejorado notablemente la ratio de inversión en producto propio respecto a la cifra de negocio, como muestra el siguiente cuadro:

	Ejerc. Oct 19- Sep 20	Ejerc. Oct 20- Sep 21
Inversión en Desarrollo	2.463.081	1.685.418
Cifra de Negocio	9.717.475	12.230.899
<b>Inversión en Desarrollo s/Ventas</b>	<b>25%</b>	<b>14%</b>

### 3.3 Aprovisionamientos y Personal Directo (costes de producción)

Netex ha realizado en los últimos años un gran esfuerzo en la flexibilización de los costes de producción subcontratando parte de dichos costes para variabilizarlos lo máximo posible, consiguiendo que muchos proveedores trabajen con los mismos procedimientos y herramientas que se utilizan internamente, de manera que el crecimiento de la Compañía no dependa del crecimiento en personal interno.

Los costes de producción, entendiendo por ello los costes que se destinan a la ejecución de los proyectos y servicios, así como los destinados a la creación de producto, se han incrementado un 7,2%, muy por debajo del crecimiento de las ventas, que ha sido del 25,9%.

La siguiente tabla muestra el resumen de los costes de producción:

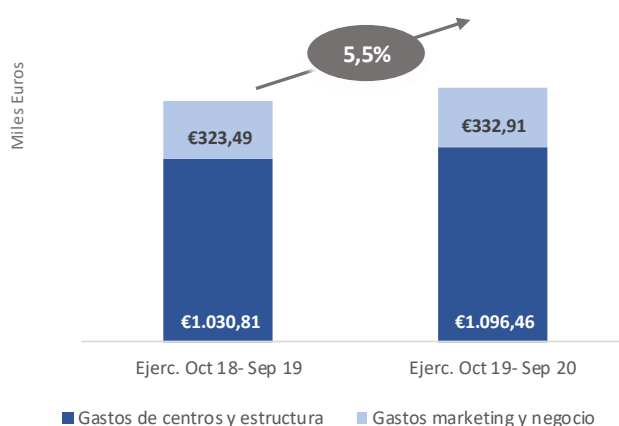
Costes de producción	Ejerc.	Ejerc.	% Var.
	Oct 19- Sep 20	Oct 20- Sep 21	
Aprovisionamientos (subcontrataciones)	3.025.266	3.243.526	7,2%
Gastos de personal directo	4.064.047	4.354.349	7,1%
<b>Total costes producción</b>	<b>7.089.313</b>	<b>7.597.874</b>	<b>7,2%</b>

Respecto al presupuesto, se han reducido los Aprovisionamientos en un -5,3% y los Gastos de Personal Directo se han incrementado en un 0,2%

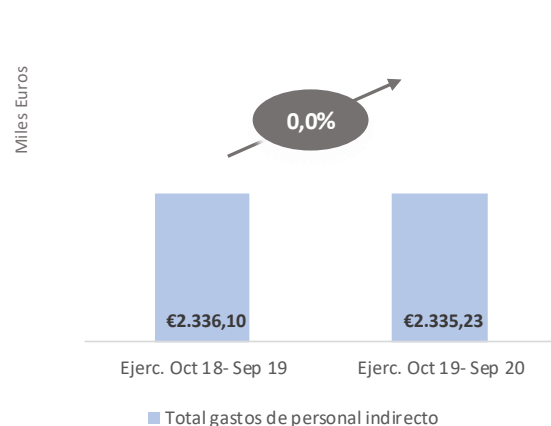
### 3.4 Gasto de Personal Indirecto y Otros Gastos de Explotación

Como se puede observar en los siguientes gráficos, en el ejercicio 20-21 la partida de Otros Gastos de Explotación se ha incrementado respecto al ejercicio anterior en un 5,5% y los costes de personal indirecto se han mantenido estables.

**OTROS GASTOS DE EXPLOTACIÓN**



**GASTOS DE PERSONAL INDIRECTO**



La siguiente tabla muestra un resumen de la variación de los gastos de personal indirecto y de otros gastos de explotación que, en términos globales, supone un incremento del 3,5% respecto al ejercicio anterior.

Otros gastos de explotación y de personal indirecto (euros)	Ejerc. Oct 19- Sep 20	Ejerc. Oct 20- Sep 21	% Var.
Gastos centros + estructura	1.030.807	1.096.460	6,4%
Gastos marketing y negocio	323.486	332.910	2,9%
Provisión operaciones comerciales	-23.494	30.039	227,9%
<b>Total otros gastos de explotación</b>	<b>1.330.799</b>	<b>1.459.409</b>	<b>9,7%</b>
<b>Total gastos de personal indirecto</b>	<b>2.336.104</b>	<b>2.335.232</b>	<b>0,0%</b>
<b>Total Otros gastos explotación y Personal Indirecto</b>	<b>3.666.904</b>	<b>3.794.641</b>	<b>3,5%</b>

Respecto al presupuesto, se han reducido tanto los Otros Gastos de Explotación (-10,7%) como los Gastos de Personal Indirecto (-4,4%).

### 3.5 EBITDA

Como consecuencia de todo lo anterior, el Ebitda de la Compañía se sitúa en 2.857.569 € frente a 2.224.377 € del año anterior (representa un 28% de incremento), lo que consolida la estrategia que se ha realizado en Netex en los últimos años, realizando una elevada inversión en términos de marketing y negocio, que ha permitido alcanzar niveles de crecimiento superiores al 25% de media. Una vez acometido ese esfuerzo en marketing y negocio, manteniendo el nivel de gasto, el Ebitda de la Compañía se sitúa en el 23,4% de las ventas y se espera que en los próximos años pueda seguir incrementándose.

Respecto al presupuesto, se ha conseguido el objetivo de Ebitda que la Compañía se había marcado para el ejercicio.

#### 4. Análisis del Balance de Situación Consolidado a 30 de septiembre de 2021

A continuación, se detalla la comparativa del balance de situación consolidado a cierre de septiembre de 2021 en comparativa con el de septiembre de 2020. Los datos del ejercicio Oct 19-Sep 20 han sido elaborados a partir de las Cuentas Anuales consolidadas cerradas a 30 de septiembre de 2020, de tan solo nueve meses (enero a septiembre), añadiendo el trimestre octubre-diciembre del 2019 a efectos de dotar coherencia a la comparativa. Estos datos ya fueron presentados en el Informe de Gestión Consolidado a 30 de septiembre de 2020.

cifras en euros

<b>BALANCE CONSOLIDADO</b>	<b>Ejerc. Oct 19- Sep 20</b>	<b>Ejerc. Oct 20- Sep 21</b>	<b>% Var.</b>
<b>ACTIVO NO CORRIENTE</b>	<b>7.349.290</b>	<b>7.157.410</b>	<b>-2,6%</b>
<b>Inmovilizado intangible</b>	<b>6.533.234</b>	<b>6.082.710</b>	<b>-6,9%</b>
<i>Desarrollo</i>	6.521.765	6.076.298	-6,8%
<i>Patentes, licencias, marcas</i>	1.581	1.581	0,0%
<i>Aplicaciones informáticas</i>	9.889	4.831	-51,1%
<b>Inmovilizado material</b>	<b>358.582</b>	<b>310.129</b>	<b>-13,5%</b>
<i>Terrenos y construcciones</i>	223.652	188.150	-15,9%
<i>Instalaciones y otro inmov.</i>	134.930	121.979	-9,6%
<b>Inversiones Inmobiliarias</b>	<b>239.342</b>	<b>230.899</b>	<b>-3,5%</b>
<b>Inversiones en empresas del Grupo</b>	<b>-</b>	<b>-</b>	<b>0%</b>
<i>Instrumentos de patrimonio E.G.</i>	-	-	0,0%
<i>Créditos a empresas</i>	-	-	0,0%
<b>Inversiones financieras L/P</b>	<b>34.886</b>	<b>15.732</b>	<b>-54,9%</b>
<i>Instrumentos de patrimonio</i>	1.406	1.406	0,0%
<i>Otros activos financieros</i>	33.480	14.326	-57,2%
<b>Activos por impuesto diferido</b>	<b>183.246</b>	<b>517.941</b>	<b>0,0%</b>
<b>ACTIVO CORRIENTE</b>	<b>4.556.784</b>	<b>8.089.222</b>	<b>77,5%</b>
<b>Existencias</b>	<b>1.284.231</b>	<b>1.355.498</b>	<b>5,5%</b>
<i>Productos en curso</i>	1.284.231	1.342.998	5%
<i>Anticipos a proveedores</i>	-	12.500	0%
<b>Deudores comerciales y ctas. A cobrar</b>	<b>2.316.043,80</b>	<b>5.517.284,81</b>	<b>138,2%</b>
<i>Clientes por ventas y serv.</i>	1.739.238	4.653.533	167,6%
<i>Deudores comerciales y ctas. A cobrar</i>	8.481	41.118	384,8%
<i>Personal</i>	26.515	79.789	200,9%
<i>Activos por imp. Corriente</i>	430.560	649.065	50,7%
<i>Otros cdtos. Adm. Públicas</i>	111.250	93.779	-15,7%
<b>Inversiones en Emp. Del Grupo</b>	<b>0</b>	<b>0</b>	<b>0,0%</b>
<i>Créditos a empresas Grupo</i>	-	-	0,0%
<b>Inversiones financieras C/P</b>	<b>371.190</b>	<b>105.547</b>	<b>-71,6%</b>
<i>Instrumentos de patrimonio c/p</i>			
<i>Créditos a empresas c/p</i>	9.759	1.959	-79,9%
<i>Otros Activos Financieros c/p</i>	361.431	103.588	-71,3%
<b>Periodificaciones</b>	<b>116.471</b>	<b>246.181</b>	<b>111,4%</b>
<b>Efectivo y activos líquidos equival.</b>	<b>468.848</b>	<b>864.711</b>	<b>84,4%</b>
<i>Tesorería</i>	468.848	864.711	84,4%
<b>TOTAL ACTIVO</b>	<b>11.906.074</b>	<b>15.246.632</b>	<b>28,1%</b>

cifras en euros

<b>BALANCE CONSOLIDADO</b>	<b>Ejerc. Oct 19- Sep 20</b>	<b>Ejerc. Oct 20- Sep 21</b>	<b>% Var.</b>
<b>PATRIMONIO NETO</b>	<b>1.331.052</b>	<b>2.873.291</b>	<b>115,9%</b>
<b>Capital</b>	<b>2.216.403</b>	<b>2.216.403</b>	<b>0,0%</b>
<b>Prima Emisión</b>	<b>4.303.941</b>	<b>4.303.941</b>	<b>0,0%</b>
<b>Reservas</b>	<b>-4.946.977</b>	<b>-4.307.609</b>	<b>-12,9%</b>
<i>Legal y estatutarias</i>	70.044	70.044	0,0%
<i>Otras reservas</i>	-5.017.022	-4.377.654	12,7%
<b>Acciones y participaciones de la sdad. Dom.</b>	<b>-487.410</b>	<b>-693.105</b>	<b>42,2%</b>
<b>Resultado neg. Ej. Anteriores</b>	-	-	<b>0,0%</b>
<b>Otros instrumentos de patrimonio neto</b>		<b>561.581</b>	<b>100,0%</b>
<b>Rtdo. Ejercicio Sdad. Dom.</b>	<b>139.196</b>	<b>639.847</b>	<b>359,7%</b>
<b>Ajustes por cambio de valor</b>	<b>36.298</b>	<b>125.334</b>	<b>245,3%</b>
<b>Subvenciones</b>	<b>69.885</b>	<b>27.174</b>	<b>-61,1%</b>
<b>Socios externos</b>	<b>-283</b>	<b>-273</b>	<b>-3,4%</b>
<b>PASIVO NO CORRIENTE</b>	<b>3.561.181</b>	<b>4.189.479</b>	<b>17,6%</b>
<b>Deudas a L/P</b>	<b>3.395.106</b>	<b>4.069.021</b>	<b>19,8%</b>
<i>Obligaciones y otros valores negociables</i>		950.729	100,0%
<i>Deudas Entidades Cdto.</i>	3.138.717	2.998.268	-4,5%
<i>Otros pasivos financieros</i>	256.389	120.024	-53,2%
<b>Deudas Empresas Grupo</b>			<b>0,0%</b>
<b>Pasivos por impuesto diferido</b>	<b>166.075</b>	<b>120.458</b>	<b>-27,5%</b>
<b>PASIVO CORRIENTE</b>	<b>7.013.841</b>	<b>8.183.862</b>	<b>16,7%</b>
<b>Deudas a C/P</b>	<b>4.207.344</b>	<b>5.328.553</b>	<b>26,6%</b>
<i>Deudas Entidades Cdto. c/p</i>	3.936.834	5.223.089	32,7%
<i>Otros pasivos financieros c/p</i>	270.511	105.464	-61,0%
<b>Deudas Empresas Grupo</b>	-	-	<b>0,0%</b>
<b>Acreedores comerc. y ctas a pagar</b>	<b>2.110.098</b>	<b>2.009.494</b>	<b>-4,8%</b>
<i>Proveedores</i>	1.068.005	969.515	-9,2%
<i>Proveedores Emp. Grupo</i>			0,0%
<i>Acreedores varios</i>	347.213	149.529	-56,9%
<i>Personal remuner. Ptes</i>	40.168	1.857	-95,4%
<i>Pasivos por impuesto corriente</i>			0,0%
<i>Otras deudas Adm. Públicas</i>	654.713	888.594	35,7%
<b>Periodificaciones a corto plazo</b>	<b>696.399</b>	<b>845.815</b>	<b>21,5%</b>
<b>TOTAL PASIVO</b>	<b>11.906.074</b>	<b>15.246.632</b>	<b>28,1%</b>



Hay que destacar que la Compañía ha mejorado la eficiencia en el uso del capital puesto que las inversiones en capital fijo (Activo no corriente) generan más ventas, como demuestra la siguiente ratio:

	<b>Ejerc. Oct 19- Sep 20</b>	<b>Ejerc. Oct 20- Sep 21</b>
Cifra de Negocio	9.717.475	12.230.899
Activo No corriente	7.349.290	7.157.410
<b>Ventas por unidad de capital fijo consumida</b>	<b>132%</b>	<b>171%</b>

Igualmente, se mantiene la eficiencia del capital total invertido, entendido como Activo No corriente más Capital Circulante o Working Capital (Existencias + Deudores Comerciales y cuentas a cobrar + Periodificaciones – Acreedores Comerciales y cuentas a pagar - Periodificaciones).

	<b>Ejerc. Oct 19- Sep 20</b>	<b>Ejerc. Oct 20- Sep 21</b>
Activo No corriente	7.349.290	7.157.410
Working Capital	910.249	4.263.655
<b>Total Capital Invertido</b>	<b>8.259.539</b>	<b>11.421.065</b>
<b>Ventas por unidad de capital consumida</b>	<b>118%</b>	<b>107%</b>

Respecto a la Deuda, en primer lugar, hay que destacar la mejoría de la ratio respecto al Capital Invertido, considerando tanto el Activo No Corriente como el Working Capital:

	<b>Ejerc. Oct 19- Sep 20</b>	<b>Ejerc. Oct 20- Sep 21</b>
Deuda a L/P	3.395.106	3.118.292
Deuda a C/P	4.207.344	5.328.553
<b>Total Deuda</b>	<b>7.602.450</b>	<b>8.446.844</b>
<b>Recursos Externos por unidad de capital consumida</b>	<b>92,0%</b>	<b>74,0%</b>

(Total Deuda / Total Capital Invertido)

Se ajusta la deuda por el Bono Convertible

Respecto a la Deuda Financiera Neta (Deudas C/P + Deudas L/P – Inv. Financ. – Tesorería), hay que destacar la mejora de la ratio respecto al Ebitda, pasando de significar 3,04 veces Ebitda a 30 de septiembre de 2020, a 2,62 veces a cierre de septiembre de 2021, tal y como figura en el siguiente cuadro:

	Ejerc. Oct 19- Sep 20	Ejerc. Oct 20- Sep 21
Deuda Financiera Neta	6.762.412	7.476.587
EBITDA	2.224.377	2.857.569
<b>Deuda Financiera Neta/ Ebitda</b>	<b>3,04</b>	<b>2,62</b>

Se ajusta la deuda por el Bono Convertible

## 5. Hechos posteriores al cierre de ejercicio finalizado a 30 de septiembre de 2021

Como hechos posteriores al cierre del semestre cabe destacar los siguientes:

- En octubre de 2021, Netex renueva su contrato con el grupo IVIRMA por tercer año consecutivo.
- También en octubre, Netex se alía con OpenStax, de la Universidad de Rice como socio tecnológico educativo.
- En diciembre de 2021, Netex concluye la adquisición de la compañía de e-learning británica Virtual College. Fundada en 1995 y con aproximadamente 100 empleados, Virtual College cuenta con un largo recorrido como uno de los principales actores en el mercado británico de e-learning, tanto en clientes del sector público como privado. Su volumen de negocio a cierre de marzo de 2021 fue de unos 6,6 millones de euros, siendo su negocio principal el contenido de catálogo, que representa 77% de su facturación y al que se suma la producción de contenidos a medida.

La adquisición de esta sociedad supone una buena oportunidad para la consolidación del mercado británico. Además, Virtual College complementa muy bien el catálogo de productos y servicios de Netex puesto que es una compañía que basa su negocio en la venta de cursos de catálogo y servicios de “training” para empresas y profesionales. Esto, unido a la capacidad tecnológica que Netex ya presenta en el mercado con productos como LearningCloud. Aportará muchas sinergias tanto en términos de venta como en términos de costes.

---

## 6. Efectos del Covid-19

El 11 de marzo de 2020, la Organización Mundial de la Salud declaró el brote de Coronavirus COVID-19 una pandemia, debido a su rápida propagación por el mundo, habiendo afectado a más de 150 países. La mayoría de los Gobiernos están tomando medidas restrictivas para contener la propagación, que incluyen: aislamiento, confinamiento, cuarentena y restricción al libre movimiento de personas, cierre de locales públicos y privados, salvo los de primera necesidad y sanitarios, cierre de fronteras y reducción drástica del transporte aéreo, marítimo, ferroviario y terrestre. En España, el Gobierno adoptó el Real Decreto 463/2020, de 14 de marzo, por el que se declara el estado de alarma para la gestión de la situación de crisis sanitaria ocasionada por el COVID-19, que en principio tendría una duración de 15 días naturales y que ha sido prorrogado.

Esta situación está afectando de forma significativa a la economía global, debido a la interrupción o ralentización de las cadenas de suministro y al aumento significativo de la incertidumbre económica, evidenciado por un aumento en la volatilidad del precio de los activos, tipos de cambio y disminución de los tipos de interés a largo plazo.

Para mitigar los impactos económicos de esta crisis, el miércoles 18 de marzo de 2020, en España se publicó el Real Decreto-ley 8/2020, de 17 de marzo, de medidas urgentes extraordinarias para hacer frente al impacto económico y social del COVID-19.

A la fecha de formulación de las cuentas anuales no es posible realizar una estimación del impacto futuro que esta situación pudiese tener en el Grupo. Hasta la fecha de formulación de las cuentas anuales, no ha habido cambios significativos en las ventas o en los pedidos. No obstante, la Compañía ha comenzado un análisis para intentar predecir posibles cambios de tendencia en el futuro que pudiesen obligar a tomar medidas concretas.

A la fecha de formulación de las cuentas el Grupo ha incrementado sus ventas respecto al mismo período del año anterior y no se ha llevado a cabo ninguna medida de reducción de empleo. Asimismo, el Grupo está cumpliendo con todas sus obligaciones de pago, tanto con proveedores como con entidades financieras.

El Grupo seguirá evaluando durante el ejercicio 2021-2022 el impacto de los hechos anteriormente mencionados y de aquellos que se puedan producir en un futuro sobre el patrimonio y la situación financiera y sobre los resultados de sus operaciones y los flujos de efectivo.

### **3. ANEXO I: ESTRUCTURA ORGANIZATIVA Y SISTEMAS DE CONTROL INTERNO**

El emisor ha revisado la estructura organizativa y el sistema de control interno con los que la empresa cuenta para el cumplimiento de sus obligaciones de información con el Mercado, los cuales no han sufrido cambios, por considerarlos apropiados, respecto a la información contenida en el Anexo IX del Documento Informativo de Incorporación publicado en octubre de 2017. A continuación, se reproduce el citado Anexo:

### **ANEXO IX: INFORME SOBRE LA ESTRUCTURA ORGANIZATIVA Y EL SISTEMA DE CONTROL INTERNO DE LA SOCIEDAD**

El presente informe tiene como objeto describir la estructura organizativa y el sistema de control interno de NETEX KNOWLEDGE FACTORY, S.A. (en adelante “NETEX”, el “Grupo”, la “Sociedad” o la “Compañía”) para asegurar el cumplimiento de las obligaciones que la Compañía tiene como Emisor en el segmento de negociación BME Growth de BME MTF Equity (en adelante “BME Growth”).

#### **1. ESTRUCTURA ORGANIZATIVA Y ENTORNO DE CONTROL**

La estructura organizativa del Grupo está dividida en cinco (5) áreas o “espacios”: un espacio de Negocio, otro de Servicios Generales y tres espacios de soluciones: Netex Cloud, Learning Studio y Netex Virtual College. El espacio de Servicios Generales engloba las áreas de estructura general de la Compañía e incluye la Dirección General y la Dirección Financiera.

La Sociedad cuenta con una estructura organizativa eficaz y operativa, capaz de cumplir con las obligaciones informativas del BME Growth y con un adecuado sistema de control interno de la información financiera, tanto de la información periódica como de la relativa a hechos relevantes puntuales.

A continuación, se incluye una breve descripción de las funciones de los órganos que intervienen en la elaboración de la información financiera de la sociedad:

##### **1.1. Consejo de Administración**

Como máximo órgano de administración, es investido de las más amplias facultades y atribuciones para regir, gobernar, administrar y representar a la Sociedad, con la única excepción de aquellas facultades que sean competencia de la Junta General por imperativo legal. En consecuencia, tendrá competencia para realizar, otorgar y ejecutar toda clase de contratos y negocios jurídicos, comprendidos o que se relación con el objeto social.

Entre sus competencias, es el órgano social el encargado de la creación de los mecanismos adecuados para obtener una información de gestión veraz y de calidad, establecer las políticas de seguridad de la información financiera y manuales de políticas contables, así como la creación de la Comisión Ejecutiva y la Comisión de Auditoría, Control y Cumplimiento.

Asimismo, es el encargado de la formulación de las cuentas anuales y del informe de gestión, además de la propuesta de aplicación del resultado de la Sociedad.

---

La Sociedad será administrada y representada por un Consejo de Administración integrado por un mínimo de 3 y un máximo de 12 miembros.

#### 1.2. Comisión de Auditoría, Control y Cumplimiento

Las competencias de la Comisión de Auditoría, Control y Cumplimiento, son la de supervisar la eficacia del control interno de la Sociedad, la auditoría interna y los sistemas de gestión de riesgos, supervisar el proceso de elaboración y presentación de la información financiera, así como presentar recomendaciones o propuestas al Consejo de Administración con el fin de salvaguardar su integridad, velar por la independencia del auditor externo y conflictos de interés.

La Comisión de Auditoría, Control y Cumplimiento estará formada por un mínimo de 3 y un máximo de 5 consejeros.

Los integrantes de la Comisión de Auditoría, control y Cumplimiento serán designados por el Consejo de Administración de entre sus consejeros no ejecutivos. La mayoría de sus miembros, al menos, serán independientes y uno de ellos será designado teniendo presentes sus conocimientos, aptitudes y experiencia en materia de contabilidad, auditoría o en ambas.

#### 1.3. Presidente del Consejo de Administración y Consejero Delegado (CEO)

El Presidente del Consejo de Administración, es el responsable de convocar y elaborar el orden del día, así como de presidir y coordinar las reuniones del Consejo de Administración. Asimismo, es el responsable del correcto funcionamiento del Consejo de Administración.

A los Consejeros Delegados se les han delegado por el Consejo de Administración todas las facultades legal y estatutariamente delegables.

El Director General (CEO), es el máximo responsable de la administración de la Sociedad, por delegación del Consejo de Administración y bajo las directrices marcadas por dicho órgano de administración.

#### 1.4. Director Financiero (CFO)

Es el responsable de la elaboración de la información analítica y financiera, así como de la formulación de los estados financieros, coordinación de los procesos de auditoría y revisión a los que, por cualquier circunstancia, deba someterse el Grupo.

Debe informar a los Consejeros Delegados sobre aquellos aspectos financieros y administrativos que requieran de una atención especial por parte de la Dirección de la Sociedad.

Entre otras funciones, debe supervisar las funciones del Departamento Financiero y velar por la veracidad de la información financiera, así como que se cumplan todas las obligaciones de carácter financiero y fiscal.

---

## 2. INFORMACIÓN FINANCIERA: ELABORACIÓN, REVISIÓN Y AUTORIZACIÓN

NETEX tiene definido el siguiente proceso de elaboración, control y aprobación de la información financiera del Grupo:

- i. Los estados financieros, cuentas anuales e informe de gestión son elaborados por la Dirección Financiera en base a la información financiera del Grupo y de acuerdo a las normas contables que le correspondan. Las estimaciones o proyecciones de ámbito financiero serán elaborados por la Dirección Financiera, en colaboración con el Consejero Delegado.
- ii. Los estados financieros, así como las estimaciones o proyecciones que maneja la Sociedad, son revisadas por la Dirección General y la Comisión de Auditoría, Control y Cumplimiento. Dicha Comisión elabora un informe sobre dicha información para el Consejo de Administración.
- iii. En el caso de cuentas anuales, éstas son sometidas a auditoría por un Auditor de Cuentas que emite una opinión sobre las mismas. En el caso de información financiera intermedia, ésta se somete a una revisión limitada por parte de los auditores.
- iv. El Consejo de Administración, y en base al informe elaborado por la Comisión de Auditoría, Control y Cumplimiento y el Auditor de Cuentas, analiza los Estados Financieros y estimaciones previo a la emisión de dicha información financiera y elaboración de cuentas anuales e informe de gestión.
- v. Para la publicación de información al mercado de cualquier índole, las personas encargadas de validar la redacción final de los documentos a comunicar al mercado será cualquiera de los Consejeros Delegados.

En el proceso de elaboración, control y aprobación, participan cuatro órganos que son los responsables de supervisar el proceso y asegurar la veracidad de la información financiera publicada, así como de evitar cualquier riesgo asociado a la preparación de dicha información.

### 2.1. Consejo de Administración

Como máximo órgano de gobierno de la Sociedad, es el encargado de aprobar las políticas de seguridad de la información financiera y los manuales de políticas contables. Asimismo, se encarga de la formulación de las cuentas anuales y del informe de gestión, así como de la propuesta de aplicación del resultado del Grupo.

### 2.2. Comisión de Auditoría, Control y Cumplimiento

Tiene la función de control y supervisión de todo el proceso de identificación de riesgos de la Sociedad y revisión de la información financiera.

### 2.3. Dirección Financiera

Supervisa la anotación, valoración, desglose y presentación de la información financiera y la correcta estimación de las previsiones.

Supervisa la correcta aplicación de las normas contables, identifica y comprueba la correcta anotación de la información financiera y realiza seguimiento de posibles riesgos de liquidez, crediticios o de mercado.

#### 2.4. Auditor de Cuentas

El procedimiento establecido prevé, entre las competencias de la Comisión de Auditoría, Control y Cumplimiento establecer las oportunas relaciones con el auditor de cuentas o sociedad de auditoría para recibir información sobre aquellas cuestiones que puedan suponer amenaza para su independencia, para su examen por la citada comisión d, y cualesquiera otras relacionadas con el proceso de desarrollo de la auditoría de cuentas y, cuando proceda, la autorización de los servicios distintos de los prohibidos, así como aquellas otras comunicaciones previstas en la legislación de auditoría de cuentas y en las normas de auditoría.

En todo caso, la Comisión de Auditoría, Control y Cumplimiento deberá recibir anualmente del auditor de cuentas o sociedad de auditoría la declaración de su independencia en relación con la Sociedad o entidades vinculadas a ésta directa o indirectamente, así como la información de los servicios adicionales de cualquier clase prestados y los correspondientes honorarios percibidos de estas entidades por el citado auditor o sociedad de auditoría, o por las personas o entidades vinculados a éste de acuerdo con lo dispuesto en la legislación sobre auditoría de cuentas.

La asistencia del auditor a las reuniones de la Comisión de Auditoría de la Sociedad, con el fin de informar del resultado de los trabajos desarrollados y, en su caso, dar a conocer el detalle de las debilidades de control interno puestas de manifiesto y los planes de acción puestos en marcha para remediar dichas debilidades.

Las cuentas anuales son sometidas a auditoría por un auditor de cuentas que emite una opinión sobre las mismas. La información financiera intermedia es sometida a una revisión limitada por parte de los auditores.

### **3. SUPERVISIÓN DEL SISTEMA DE CONTROL INTERNO Y FUNCIONES DE LA COMISIÓN DE AUDITORÍA**

La Comisión de Auditoría, Control y Cumplimiento es un órgano interno de la Sociedad de carácter permanente, creado por el Consejo de Administración cuya estructura, funciones y régimen de funcionamiento se regulan en los Estatutos Sociales y el Reglamento Interno del Consejo de Administración.

De conformidad con lo establecido en el Reglamento Interno del Consejo de Administración: La Comisión de Auditoría, Control y Cumplimiento servirá de apoyo al Consejo de Administración en sus cometidos de vigilancia en relación con la elaboración de la información financiera, funciones de auditoría interna y cumplimiento normativo e independencia del auditor externo.

La Comisión de Auditoría, Control y Cumplimiento estará formada por un mínimo de 3 y un máximo de 5 consejeros, todos ellos no ejecutivos. La mayoría, al menos, de dichos consejeros serán consejeros independientes y al menos uno de ellos será designado teniendo presentes sus conocimientos, aptitudes y experiencia en materia de contabilidad, auditoría o en ambas.



---

En su conjunto, los miembros de la comisión tendrán los conocimientos técnicos pertinentes en relación con el sector de actividad al que pertenece la Sociedad.

La Comisión de Auditoría Control y Cumplimiento estará presidida por un consejero independiente. El presidente de la comisión deberá ser sustituido cada cuatro (4) años, pudiendo ser reelegido una vez transcurrido el plazo de un (1) año desde su cese.

La Comisión podrá requerir la asistencia a sus reuniones de miembros del equipo directivo o del personal de la Sociedad. También podrá la comisión requerir la asistencia del auditor de cuentas de la Sociedad.

Las competencias de la Comisión de Auditoría, Control y Cumplimiento, a título meramente enunciativo y sin perjuicio de las demás funciones que le atribuya el Reglamento del Consejo de Administración, serán:

- a) Informar, a través de su presidente y/o su secretario, en la junta general de accionistas sobre las cuestiones que en ella planteen los accionistas en materias que sean competencia de la comisión y, en particular, sobre el resultado de la auditoría explicando cómo ésta ha contribuido a la integridad de la información financiera y la función que la comisión ha desempeñado en ese proceso.
- b) Supervisar la eficacia del control interno de la sociedad, la auditoría interna y los sistemas de gestión de riesgos, incluidos los fiscales, así como discutir con el auditor de cuentas o sociedades de auditoría las debilidades significativas del sistema de control interno detectadas en el desarrollo de la auditoría, todo ello sin quebrantar su independencia. A tales efectos, y en su caso, la comisión podrá presentar recomendaciones o propuestas al Consejo de Administración y el correspondiente plazo para su seguimiento.
- c) Supervisar el proceso de elaboración y presentación de la información financiera preceptiva y presentar recomendaciones o propuestas al órgano de administración, dirigidas a salvaguardar su integridad.
- d) Elevar al consejo de administración las propuestas de selección, nombramiento, reelección y sustitución del auditor externo, así como las condiciones de su contratación y recabar regularmente de él información sobre el plan de auditoría y su ejecución, además de preservar su independencia en el ejercicio de sus funciones. Con el fin de asegurar la independencia del auditor externo de la Sociedad, ésta comunicará como Hecho Relevante a la sociedad rectora del Mercado Alternativo Bursátil el cambio de auditor.
- e) Establecer las oportunas relaciones con el auditor de cuentas o sociedad de auditoría para recibir información sobre aquellas cuestiones que puedan suponer amenaza para su independencia, para su examen por la Comisión de Auditoría, Control y Cumplimiento, y cualesquiera otras relacionadas con el proceso de desarrollo de la auditoría de cuentas y,

---

cuando proceda, la autorización de los servicios distintos de los prohibidos, así como aquellas otras comunicaciones previstas en la legislación de auditoría de cuentas y en las normas de auditoría.

En todo caso, la Comisión de Auditoría, Control y Cumplimiento deberá recibir anualmente del auditor de cuentas o sociedad de auditoría la declaración de su independencia en relación con la Sociedad o entidades vinculadas a ésta directa o indirectamente, así como la información de los servicios adicionales de cualquier clase prestados y los correspondientes honorarios percibidos de estas entidades por el citado auditor o sociedad de auditoría, o por las personas o entidades vinculados a éste de acuerdo con lo dispuesto en la legislación sobre auditoría de cuentas.

- f) Supervisar el cumplimiento del contrato de auditoría, procurando que la opinión sobre las cuentas anuales y los contenidos principales del informe de auditoría sean redactados de forma clara y precisa, así como evaluar los resultados de cada auditoría.
- g) Emitir anualmente, con carácter previo a la emisión del informe de auditoría de cuentas, un informe en el que se expresará una opinión sobre si la independencia de los auditores de cuentas o sociedades de auditoría resulta comprometida. Este informe deberá contener, en todo caso, la valoración motivada de la prestación de todos y cada uno de los servicios adicionales a que hace referencia el apartado (e) anterior, individualmente considerados y en su conjunto, distintos de la auditoría legal y en relación con el régimen de independencia o con la normativa reguladora de la actividad de auditoría de cuentas.
- h) Informar, con carácter previo, al consejo de administración sobre todas las materias previstas en la Ley, los estatutos sociales y en el reglamento del consejo y en particular, sobre:
  - 1º.- La información financiera que la sociedad deba hacer pública periódicamente.
  - 2º.- La creación o adquisición de participaciones en entidades de propósito especial o domiciliadas en países o territorios que tengan la consideración de paraísos fiscales y
  - 3º.- Las operaciones con partes vinculadas.
- i) Velar por la independencia y eficacia de las funciones de auditoría interna y cumplimiento normativo; proponer la selección, nombramiento, reelección y cese de los responsables de los servicios de auditoría interna y cumplimiento normativo; proponer el presupuesto de dichos servicios; recibir información periódica sobre sus actividades; y verificar que la alta dirección tiene en cuenta las conclusiones y recomendaciones de sus informes.
- j) Establecer y supervisar un mecanismo que permita a los empleados comunicar, de forma confidencial y, si se considera apropiado, anónima, las irregularidades de potencial trascendencia, especialmente financieras y contables, que adviertan en el seno de la empresa.

- 
- k) Supervisar el cumplimiento de los códigos internos de conducta y reglas de gobierno corporativo.

#### **4. OTROS ASESORES Y EXPERTOS INDEPENDIENTES**

NETEX cuenta con los siguientes expertos independientes encargados de la revisión y validación de la información fiscal, laboral, legal y financiera:

##### **4.1. Auditor de cuentas**

Auren Auditores SP, S.L.P. (en adelante “Auren”) es la firma encargada de la auditoría de cuentas individuales y del consolidado del Grupo, nombrada para los ejercicios 2016-2018. La firma de auditoría Auren dispone de sus procedimientos de auditoría y análisis de la información y cuenta con un equipo de profesionales con amplia experiencia en este tipo de trabajos.

Auren será la encargada de realizar la auditoría anual, así como la revisión limitada de los Estados Financieros intermedios del primer semestre de cada ejercicio.

##### **4.2. Asesores fiscales**

La Compañía tiene encomendada la asesoría fiscal al despacho MyT Consultores tributarios S.L.

##### **4.3. Asesores laborales**

La Compañía tiene encomendada la asesoría laboral al despacho Martínez y Dosío S.L.

##### **4.4. Asesores legales**

La Compañía tiene encomendada la asesoría legal al despacho Martínez y Dosío S.L.

**4. ANEXO II: INFORME DE AUDITORÍA Y ESTADOS FINANCIEROS CONSOLIDADOS A 30 DE SEPTIEMBRE DE 2021**

**NETEX KNOWLEDGE FACTORY, S.A y  
sociedades dependientes**

Informe de auditoría,  
Cuentas anuales consolidadas al 30 de  
septiembre de 2021  
e informe de gestión consolidado del  
ejercicio cerrado a 30 de septiembre 2021



## INFORME DE AUDITORÍA DE CUENTAS ANUALES CONSOLIDADAS EMITIDO POR UN AUDITOR INDEPENDIENTE

A los accionistas de NETEX KNOWLEDGE FACTORY, S.A.:

### INFORME SOBRE LAS CUENTAS ANUALES CONSOLIDADAS

#### Opinión

Hemos auditado las cuentas anuales consolidadas de NETEX KNOWLEDGE FACTORY, S.A. (la Sociedad dominante) y sus sociedades dependientes (en adelante el Grupo), que comprenden el balance a 30 de septiembre de 2021, la cuenta de pérdidas y ganancias, el estado de cambios en el patrimonio neto, el estado de flujos de efectivo y la memoria todos ellos consolidados, correspondientes al ejercicio terminado en dicha fecha.

En nuestra opinión, las cuentas anuales consolidadas adjuntas expresan, en todos los aspectos significativos, la imagen fiel del patrimonio y de la situación financiera del Grupo a 30 de septiembre de 2021, así como de sus resultados y flujos de efectivo correspondientes al ejercicio terminado en dicha fecha, de conformidad con el marco normativo de información financiera que resulta de aplicación (que se identifica en la Nota 3 de la memoria) y, en particular, con los principios y criterios contables contenidos en el mismo.

#### Fundamento de la opinión

Hemos llevado a cabo nuestra auditoria de conformidad con la normativa reguladora de la actividad de auditoría de cuentas vigente en España. Nuestras responsabilidades de acuerdo con dichas normas se describen más adelante en la sección *Responsabilidades del auditor en relación con la auditoría de las cuentas anuales consolidadas* de nuestro informe.

Somos independientes del Grupo de conformidad con los requerimientos de ética, incluidos los de independencia, que son aplicables a nuestra auditoría de las cuentas anuales consolidadas en España según lo exigido por la normativa reguladora de la actividad de auditoría de cuentas. En este sentido, no hemos prestado servicios distintos a los de la auditoría de cuentas ni han concurrido situaciones o circunstancias que, de acuerdo con lo establecido en la citada normativa reguladora, hayan afectado a la necesaria independencia de modo que se haya visto comprometida.

Consideramos que la evidencia de auditoría que hemos obtenido proporciona una base suficiente y adecuada para nuestra opinión.

## Cuestiones clave de la auditoría

Las cuestiones clave de la auditoría son aquellas cuestiones que, según nuestro juicio profesional, han sido de la mayor significatividad en nuestra auditoría de las cuentas anuales consolidadas del periodo actual. Estas cuestiones han sido tratadas en el contexto de nuestra auditoría de las cuentas anuales consolidadas en su conjunto, y en la formación de nuestra opinión sobre éstas, y no expresamos una opinión por separado sobre esas cuestiones.

## Activación de Gastos de Desarrollo

**Descripción** Tal como se describe en las notas 4.3 y 11 de la memoria adjunta, los costes de desarrollo que se han capitalizado en el ejercicio finalizado el 30 de septiembre de 2021, ascienden a 1.685.417,58 euros, siendo el valor neto contable de los gastos de desarrollo capitalizados al 30 de septiembre de 2021 de 6.076.297,65 euros. Estos se corresponden fundamentalmente con el gasto de personal incurrido en determinados proyectos de desarrollo de software que constituyen plataformas informáticas a las que se van añadiendo funcionalidades adicionales.

Debido a su importe significativo y a las asunciones que se requiere que haga la dirección del grupo, así como el potencial impacto que estas transacciones pueden tener en la evaluación e interpretación de la información financiera, hemos considerado la activación y desglose relativo a Gastos de Desarrollo como una cuestión clave de la auditoría del presente ejercicio.

**Nuestra respuesta** En relación con este aspecto, nuestros procedimientos de auditoría han incluido entre otros:

- La revisión de los controles relevantes establecidos por la dirección relacionados con la capitalización y valoración de gastos de desarrollo.
- Hemos obtenido un desglose de los gastos de desarrollo por proyecto y los hemos conciliado con los importes registrados en contabilidad, verificando la amortización de los mismos.
- Hemos llevado a cabo pruebas de detalle sobre una muestra de proyectos capitalizados durante el ejercicio, verificando que se tratan de conceptos activables y que se registran de manera adecuada.
- Hemos evaluado las asunciones y metodología utilizados por el Grupo en las pruebas de deterioro de los gastos de desarrollo.
- Hemos evaluado la adecuación de los desgloses de información facilitados en la memoria de las cuentas anuales consolidadas adjuntas requeridos por el marco normativo de información financiera que resulta de aplicación.

## **Párrafo de énfasis**

Llamamos la atención respecto de lo señalado en la nota 3.4 de la memoria consolidada adjunta, en la que se indica que la información contenida en esta memoria referida al ejercicio a terminado el 30 de septiembre de 2021 se presenta, a efectos comparativos con la información del ejercicio anterior. A estos efectos es preciso tener en cuenta que las cuentas anuales consolidadas del ejercicio cerrado a 30 de septiembre de 2020 se corresponden con un ejercicio de nueve meses, derivado del cambio de fecha de cierre contable realizado en dicho ejercicio. Nuestra opinión no ha sido modificada en relación con esta cuestión.

Llamamos la atención respecto de lo señalado en la nota 24 de la memoria adjunta, en la que se indica que con posterioridad al cierre se ha formalizado la adquisición de la sociedad Virtual College Holding, Ltd. domiciliada en el Reino Unido, cuyo precio final se establecerá en función de distintas variables. La financiación de dicha operación se ha llevado a cabo mediante la emisión de un Bono Convertible y un préstamo financiero. Nuestra opinión no ha sido modificada en relación con esta cuestión.

## **Otra información: Informe de gestión consolidado**

La otra información comprende exclusivamente el informe de gestión consolidado del ejercicio cerrado a 30 de septiembre de 2021, cuya formulación es responsabilidad de los administradores de la Sociedad dominante y no forma parte integrante de las cuentas anuales consolidadas.

Nuestra opinión de auditoría sobre las cuentas anuales consolidadas no cubre el informe de gestión consolidado. Nuestra responsabilidad sobre el informe de gestión consolidado, de conformidad con lo exigido por la normativa reguladora de la actividad de auditoría de cuentas, consiste en evaluar e informar sobre la concordancia del informe de gestión consolidado con las cuentas anuales consolidadas, a partir del conocimiento del grupo obtenido en la realización de la auditoría de las citadas cuentas y sin incluir información distinta de la obtenida como evidencia durante la misma. Asimismo, nuestra responsabilidad consiste en evaluar e informar de si el contenido y presentación del informe de gestión consolidado son conformes a la normativa que resulta de aplicación. Si, basándonos en el trabajo que hemos realizado, concluimos que existen incorrecciones materiales, estamos obligados a informar de ello.

Sobre la base del trabajo realizado, según lo descrito en el párrafo anterior, la información que contiene el informe de gestión consolidado concuerda con la de las cuentas anuales consolidadas del ejercicio cerrado a 30 de septiembre de 2021 y su contenido y presentación son conformes a la normativa que resulta de aplicación.

## **Responsabilidad de los administradores y de la comisión de auditoría en relación con las cuentas anuales consolidadas**

Los administradores de la Sociedad dominante son responsables de formular las cuentas anuales consolidadas adjuntas, de forma que expresen la imagen fiel del patrimonio, de la situación financiera y de los resultados consolidados del Grupo, de conformidad con el marco normativo de información financiera aplicable al Grupo en España, y del control interno que consideren necesario para permitir la preparación de cuentas anuales consolidadas libres de incorrección material, debida a fraude o error.

En la preparación de las cuentas anuales consolidadas, los administradores de la Sociedad dominante son responsables de la valoración de la capacidad del Grupo para continuar como empresa en funcionamiento, revelando, según corresponda, las cuestiones relacionadas con

Member of





empresa en funcionamiento y utilizando el principio contable de empresa en funcionamiento excepto si los administradores tienen intención de liquidar el Grupo o de cesar sus operaciones, o bien no exista otra alternativa realista.

La comisión de auditoría de la Sociedad dominante es responsable de la supervisión del proceso de elaboración y presentación de las cuentas anuales consolidadas.

## **Responsabilidades del auditor en relación con la auditoría de las cuentas anuales consolidadas**

Nuestros objetivos son obtener una seguridad razonable de que las cuentas anuales consolidadas en su conjunto están libres de incorrección material, debida a fraude o error, y emitir un informe de auditoría que contiene nuestra opinión.

Seguridad razonable es un alto grado de seguridad, pero no garantiza que una auditoría realizada de conformidad con la normativa reguladora de la actividad de auditoría de cuentas vigente en España siempre detecte una incorrección material cuando existe. Las incorrecciones pueden deberse a fraude o error y se consideran materiales si, individualmente o de forma agregada, puede preverse razonablemente que influyan en las decisiones económicas que los usuarios toman basándose en las cuentas anuales consolidadas.

Como parte de una auditoría de conformidad con la normativa reguladora de la actividad de auditoría de cuentas vigente en España, aplicamos nuestro juicio profesional y mantenemos una actitud de escepticismo profesional durante toda la auditoría. También:

- Identificamos y valoramos los riesgos de incorrección material en las cuentas anuales consolidadas, debida a fraude o error, diseñamos y aplicamos procedimientos de auditoría para responder a dichos riesgos y obtenemos evidencia de auditoría suficiente y adecuada para proporcionar una base para nuestra opinión. El riesgo de no detectar una incorrección material debida a fraude es más elevado que en el caso de una incorrección material debida a error, ya que el fraude puede implicar colusión, falsificación, omisiones deliberadas, manifestaciones intencionadamente erróneas, o la elusión del control interno.
- Obtenemos conocimiento del control interno relevante para la auditoría con el fin de diseñar procedimientos de auditoría que sean adecuados en función de las circunstancias, y no con la finalidad de expresar una opinión sobre la eficacia del control interno del Grupo.
- Evaluamos si las políticas contables aplicadas son adecuadas y la razonabilidad de las estimaciones contables y la correspondiente información revelada por los administradores de la Sociedad dominante.
- Concluimos sobre si es adecuada la utilización, por los administradores de la Sociedad dominante, del principio contable de empresa en funcionamiento y, basándonos en la evidencia de auditoría obtenida, concluimos sobre si existe o no una incertidumbre material relacionada con hechos o con condiciones que pueden generar dudas significativas sobre la capacidad del Grupo para continuar como empresa en funcionamiento. Si concluimos que existe una incertidumbre material, se requiere que llamemos la atención en nuestro informe de auditoría sobre la correspondiente información revelada en las cuentas anuales consolidadas o, si dichas revelaciones no son adecuadas, que expresemos una opinión modificada. Nuestras conclusiones se basan en la evidencia de auditoría obtenida hasta la fecha de nuestro informe de auditoría. Sin embargo, los hechos o condiciones futuros pueden ser la causa de que el Grupo deje de ser una empresa en funcionamiento.
- Evaluamos la presentación global, la estructura y el contenido de las cuentas anuales consolidadas, incluida la información revelada, y si las cuentas anuales consolidadas

Member of





representan las transacciones y hechos subyacentes de un modo que logran expresar la imagen fiel.

- Obtenemos evidencia suficiente y adecuada en relación con la información financiera de las entidades o actividades empresariales dentro del grupo para expresar una opinión sobre las cuentas anuales consolidadas. Somos responsables de la dirección, supervisión y realización de la auditoría del Grupo. Somos los únicos responsables de nuestra opinión de auditoría.

Nos comunicamos con la comisión de auditoría de la Sociedad dominante en relación con, entre otras cuestiones, el alcance y el momento de realización de la auditoría planificados y los hallazgos significativos de la auditoría, así como cualquier deficiencia significativa del control interno que identificamos en el transcurso de la auditoría.

También proporcionamos a la comisión de auditoría de la Sociedad dominante una declaración de que hemos cumplido los requerimientos de ética aplicables, incluidos los de independencia, y nos hemos comunicado con la misma para informar de aquellas cuestiones que razonablemente puedan suponer una amenaza para nuestra independencia y, en su caso, de las correspondientes salvaguardas.

Entre las cuestiones que han sido objeto de comunicación a la comisión de auditoría de la Sociedad dominante, determinamos las que han sido de la mayor significatividad en la auditoría de las cuentas anuales consolidadas del periodo actual y que son, en consecuencia, las cuestiones clave de la auditoría.

Describimos esas cuestiones en nuestro informe de auditoría salvo que las disposiciones legales o reglamentarias prohíban revelar públicamente la cuestión.

## INFORME SOBRE OTROS REQUERIMIENTOS LEGALES Y REGLAMENTARIOS

### Informe adicional para la comisión de auditoría

La opinión expresada en este informe es coherente con lo manifestado en nuestro informe adicional para la comisión de auditoría de la Sociedad dominante de fecha 31 de enero de 2022.

### Periodo de contratación

La Junta General Ordinaria de Accionistas celebrada el 30 de noviembre de 2016 nos nombró como auditores por un período de 3 años, contados a partir del ejercicio finalizado el 31 de diciembre de 2016. Posteriormente, en Junta General Ordinaria de accionistas celebrada el 27 de junio de 2019, se nos nombra como auditores para un período de tres años, contados desde el ejercicio cerrado el 31 de diciembre de 2019.

AUREN AUDITORES SP, S.L.P.  
Inscrita en el R.O.A.C. N.º S2347

Concepción Vilaboa Martínez  
Inscrita en el R.O.A.C. N.º 15935  
31 de enero de 2022



AUREN AUDITORES SP, S.L

2022 Núm. 04/22/00538

SELLO CORPORATIVO: 96,00 EUR

Informe de auditoría de cuentas sujeto a la normativa de auditoría de cuentas española e internacional

Member of



Alliance of independent firms

Avda. de Fisterra nº25 A 34 981 90 82 29  
www.auren.com

AUDITORÍA Y ASSURANCE



FIRMADO



FIRMADO



FIRMADO



FIRMADO



FIRMADO




FIRMADO




FIRMADO




FIRMADO



FIRMADO



FIRMADO



FIRMADO



## NETEX KNOWLEDGE FACTORY, S.A. Y SOCIEDADES DEL GRUPO

Cuentas Anuales e Informe de Gestión

30 de Septiembre de 2021

FIRMADO por: JOSE RAMON MOSTEIRO LOPEZ (NIF: 16291257N)  
 FIRMADO por: JOSE CARLOS LOPEZ EZQUERRO (NIF: 32646048D)  
 FIRMADO por: ANGEL FANDOS IGADO (NIF: 17869423X)  
 FIRMADO por: FRANCISCO JOSE SANCHEZ RIVAS (NIF: 27525329X)  
 Versión imprimible con información de firma generado desde VALiDe (<http://valide.redsara.es>)  
**Firma válida.**



FIRMADO



FIRMADO



FIRMADO



FIRMADO



FIRMADO



FIRMADO



FIRMADO



FIRMADO



FIRMADO



FIRMADO



FIRMADO



FIRMADO

## CUENTAS ANUALES CONSOLIDADAS

- *Balance de Situación*
- *Cuenta de Pérdidas y Ganancias*
- *Estados de Cambios Patrimonio Neto*
- *Estado de Flujo de Efectivo*
- *Memoria del Ejercicio*

## INFORME DE GESTION CONSOLIDADO

FIRMADO por: JOSE RAMON MOSTEIRO LOPEZ (NIF: 16291257N)  
FIRMADO por: JOSE CARLOS LOPEZ EZQUERRO (NIF: 32646048D)  
FIRMADO por: ANGEL FANDOS IGADO (NIF: 17869423X)  
FIRMADO por: FRANCISCO JOSE SANCHEZ RIVAS (NIF: 27525329X)  
Versión imprimible con información de firma generado desde VALiDe (<http://valide.redsara.es>)  
**Firma válida.**



FIRMADO



FIRMADO



FIRMADO



FIRMADO



FIRMADO



FIRMADO



FIRMADO



FIRMADO

FIRMADO por: JOSE RAMON MOSTEIRO LOPEZ (NIF: 16291257N)  
 FIRMADO por: JOSE CARLOS LOPEZ EZQUERRO (NIF: 32646048D)  
 FIRMADO por: ANGEL FANDOS IGADO (NIF: 17869423X)  
 FIRMADO por: FRANCISCO JOSE SANCHEZ RIVAS (NIF: 27525329X)  
 Versión imprimible con información de firma generado desde VALIDE (<http://valide.redsara.es>)  
**Firma válida.**

## ***Balance de Situación***

**NETEX KNOWLEDGE FACTORY SA**

**BALANCE DE SITUACION CONSOLIDADO AL 30/09/2021**

ACTIVO	NOTAS DE LA MEMORIA	30/09/2021	30/09/2020*
<b>A) ACTIVO NO CORRIENTE</b> .....		<b>7.157.410,38</b>	<b>7.349.289,83</b>
<b>I. Inmovilizado intangible</b> .....	<b>11</b>	<b>6.082.709,83</b>	<b>6.533.234,15</b>
1. Investigación.....	11	6.076.297,65	6.521.764,71
2. Propiedad intelectual.....	11	1.580,71	1.580,71
3. Otro inmovilizado intangible.....	11	4.831,47	9.888,73
<b>II. Inmovilizado material</b> .....	<b>9</b>	<b>310.128,58</b>	<b>358.581,74</b>
1. Terrenos y construcciones .....	9	188.150,04	223.651,55
2. Instalaciones técnicas y otro inmovilizado material .....	9	121.978,54	134.930,19
3. Inmovilizado en curso y anticipos .....		0,00	0,00
<b>III. Inversiones inmobiliarias</b> .....	<b>10</b>	<b>230.898,90</b>	<b>239.341,68</b>
<b>IV. Inversiones en empresas del grupo y asociadas a largo plazo</b> .....		<b>0,00</b>	<b>0,00</b>
1. Participaciones puestas en equivalencia .....		0,00	0,00
2. Créditos a sociedades puestas en equivalencia .....		0,00	0,00
3. Otros activos financieros .....		0,00	0,00
4. Otras inversiones .....		0,00	0,00
<b>V. Inversiones financieras a largo plazo</b> .....	<b>13.a.1</b>	<b>15.732,22</b>	<b>34.886,07</b>
<b>VI. Activos por impuesto diferido</b> .....	<b>16</b>	<b>517.940,85</b>	<b>183.246,19</b>
<b>VII. Deudores comerciales no corrientes</b> .....		<b>0,00</b>	<b>0,00</b>
<b>B) ACTIVO CORRIENTE</b> .....		<b>8.089.221,80</b>	<b>4.556.784,04</b>
<b>I. Activos no corrientes mantenidos para la venta</b> .....		<b>0,00</b>	<b>0,00</b>
<b>II. Existencias</b> .....	<b>14</b>	<b>1.355.498,42</b>	<b>1.284.230,99</b>
<b>III. Deudores comerciales y otras cuentas a cobrar</b> .....		<b>5.517.284,81</b>	<b>2.316.043,80</b>
1. Clientes por ventas y prestaciones de servicios .....	13.f	4.653.532,91	1.739.237,72
a) Clientes por ventas y prestaciones de servicios a largo plazo.....		0,00	0,00
b) Clientes por ventas y prestaciones de servicios a corto plazo.....		4.653.532,91	1.739.237,72
2. Sociedades puestas en equivalencia .....		0,00	0,00
3. Activos por impuesto corriente .....	16	649.065,03	430.559,87
4. Otros deudores .....	13.f	214.686,87	146.246,21
<b>IV. Inversiones en empresas del grupo y asociadas a corto plazo</b> .....		<b>0,00</b>	<b>0,00</b>
1. Créditos a sociedades puestas en equivalencia .....		0,00	0,00
2. Otros activos financieros .....		0,00	0,00
3. Otras inversiones .....		0,00	0,00
<b>V. Inversiones financieras a corto plazo</b> .....	<b>13.a.1</b>	<b>105.546,60</b>	<b>371.189,97</b>
<b>VI. Periodificaciones a corto plazo</b> .....	<b>13.a.1</b>	<b>246.181,32</b>	<b>116.471,01</b>
<b>VII. Efectivo y otros activos líquidos equivalentes</b> .....	<b>13.a.1</b>	<b>864.710,65</b>	<b>468.848,27</b>
<b>TOTAL ACTIVO (A + B)</b> .....		<b>15.246.632,18</b>	<b>11.906.073,87</b>

FIRMADO por: JOSE RAMON MOSTEIRO LOPEZ (NIF: 16291257N)  
 FIRMADO por: JOSE CARLOS LOPEZ EZQUERRO (NIF: 32646048D)  
 FIRMADO por: ANGEL FANDOS IGADO (NIF: 17869423X)  
 FIRMADO por: FRANCISCO JOSE SANCHEZ RIVAS (NIF: 27525329X)  
 Versión imprimible con información de firma generado desde VALiDe (<http://valide.redsara.es>)  
**Firma válida.**



NETEX KNOWLEDGE FACTORY SA			
BALANCE DE SITUACION CONSOLIDADO AL 30/09/2021			
PATRIMONIO NETO Y PASIVO	NOTAS DE LA MEMORIA	30/09/2021	30/09/2020*
<b>A) PATRIMONIO NETO</b>		<b>2.873.291,37</b>	<b>1.331.052,31</b>
A-1) Fondos propios		2.721.057,13	1.225.151,97
I. Capital	13.4	2.216.402,50	2.216.402,50
1. Capital escriturado		2.216.402,50	2.216.402,50
2. (Capital no exigido)		0,00	0,00
II. Prima de emisión	13.4	4.303.941,46	4.303.941,46
III. Reservas		(4.307.609,42)	(3.982.504,03)
IV. (Acciones y participaciones de la sociedad dominante)	13.4	(693.104,66)	(487.410,38)
V. Otras aportaciones de socios		0,00	0,00
VI. Resultado del ejercicio atribuido a la sociedad dominante		639.846,61	(825.277,58)
VII. (Dividendo a cuenta)		0,00	0,00
VIII. Otros instrumentos de patrimonio neto	13.1.f	561.580,64	0,00
A-2) Ajustes por cambios de valor	13.5	125.333,89	36.298,44
I. Activos no corrientes y pasivos vinculados, mantenidos para la venta		0,00	0,00
II. Diferencia de conversión	13.5	125.333,89	36.298,44
III. Otros ajustes por cambios de valor		0,00	0,00
A-3) Subvenciones, donaciones y legados recibidos	22	27.173,62	69.884,75
A-4) Socios externos	6	(273,27)	(282,85)
<b>B) PASIVO NO CORRIENTE</b>		<b>4.189.478,50</b>	<b>3.561.180,51</b>
I. Provisiones a largo plazo		0,00	0,00
II. Deudas a largo plazo		4.069.020,65	3.395.105,69
1. Obligaciones y otros valores negociables	13.a.2	950.728,75	0,00
2. Deudas con entidades de crédito	13.a.2	2.998.267,56	3.138.716,67
3. Acreedores por arrendamiento financiero		0,00	0,00
4. Otros pasivos financieros	13.a.2	120.024,34	256.389,02
III. Deudas con empresas del grupo y asociadas a largo plazo		0,00	0,00
1. Deudas con sociedades puestas en equivalencia		0,00	0,00
2. Otras deudas		0,00	0,00
IV. Pasivos por impuesto diferido	16	120.457,85	166.074,82
V. Periodificaciones a largo plazo		0,00	0,00
VI. Acreedores comerciales no corrientes		0,00	0,00
VII. Deuda con características especiales a largo plazo		0,00	0,00
<b>C) PASIVO CORRIENTE</b>		<b>8.183.862,31</b>	<b>7.013.841,05</b>
I. Pasivos vinculados con activos no corrientes mant. para la venta		0,00	0,00
II. Provisiones a corto plazo		0,00	0,00
III. Deudas a corto plazo		5.328.552,51	4.207.344,31
1. Obligaciones y otros valores negociables		0,00	0,00
2. Deudas con entidades de crédito	13.a.2	5.223.088,52	3.936.833,57
3. Acreedores por arrendamiento financiero		0,00	0,00
4. Otros pasivos financieros	13.a.2	105.463,99	270.510,74
IV. Deudas con empresas del grupo y asociadas a corto plazo		0,00	0,00
1. Deudas con sociedades puestas en equivalencia		0,00	0,00
2. Otras deudas		0,00	0,00
V. Acreedores comerciales y otras cuentas a pagar		2.009.494,46	2.110.098,18
1. Proveedores	13.f	969.514,51	1.068.005,33
a) Proveedores a largo plazo		0,00	0,00
b) Proveedores a corto plazo		969.514,51	1.068.005,33
2. Proveedores, sociedades puestas en equivalencia		0,00	0,00
3. Pasivos por impuesto corriente		0,00	30.767,21
4. Otros acreedores		1.039.979,95	1.011.325,64
VI. Periodificaciones a corto plazo	17	845.815,34	696.398,56
VII. Deuda con características especiales a corto plazo		0,00	0,00
<b>TOTAL PATRIMONIO NETO Y PASIVO (A + B + C)</b>		<b>15.246.632,18</b>	<b>11.906.073,87</b>

\*El ejercicio cerrado el 30/09/20 tuvo una duración de 9 meses

FIRMADO por: JOSE RAMON MOSTEIRO LOPEZ (NIF: 16291257N)  
 FIRMADO por: JOSE CARLOS LOPEZ EZQUERRO (NIF: 32646048D)  
 FIRMADO por: ANGEL FANDOS IGADO (NIF: 17869423X)  
 FIRMADO por: FRANCISCO JOSE SANCHEZ RIVAS (NIF: 27525329X)  
 Versión imprimible con información de firma generado desde VALiDe (<http://ivalide.redsara.es>)  
 Firma válida.



FIRMADO



FIRMADO



FIRMADO



FIRMADO



FIRMADO



FIRMADO



FIRMADO



FIRMADO

FIRMADO por: JOSE RAMON MOSTEIRO LOPEZ (NIF: 16291257N)  
 FIRMADO por: JOSE CARLOS LOPEZ EZQUERRO (NIF: 32646048D)  
 FIRMADO por: ANGEL FANDOS IGADO (NIF: 17869423X)  
 FIRMADO por: FRANCISCO JOSE SANCHEZ RIVAS (NIF: 27525329X)  
 Versión imprimible con información de firma generado desde VALIDE (<http://valide.redsara.es>)  
**Firma válida.**

## *Cuenta de Pérdidas y Ganancias*



NETEX KNOWLEDGE FACTORY SA			
CUENTA DE PÉRDIDAS Y GANANCIAS CONSOLIDADA AL 30/09/2021			
	NOTAS DE LA MEMORIA	(Debe) Haber	
		30/09/2021	30/09/2020*
<b>A) OPERACIONES CONTINUADAS</b>			
1. Importe neto de la cifra de negocios .....	17	12.230.898,65	6.813.527,98
a) Ventas .....		0,00	0,00
b) Prestaciones de servicios .....		12.230.898,65	6.813.527,98
2. Variación existencias de prod. Term. y en curso de fabric. ....		58.767,43	40.188,32
3. Trabajos realizados por el grupo para su activo .....		1.685.417,58	1.728.653,74
4. Aprovisionamientos .....		(3.243.525,88)	(2.212.116,40)
a) Consumo de mercaderías .....		0,00	0,00
b) Consumo de materias primas y otras materias consumibles .....		0,00	0,00
c) Trabajos realizados por otras empresas .....		(3.243.525,88)	(2.212.116,40)
d) Deterioro de mercaderías, materias primas y otros aprovisionamientos .....		0,00	0,00
5. Otros ingresos de explotación .....		247.326,93	255.030,45
a) Ingresos accesorios y otros de gestión corriente .....		37.087,50	47.355,83
b) Subvenciones de explotación incorporadas al resultado del ejercicio .....	22	210.239,43	207.674,62
6. Gastos de personal .....		(6.689.580,09)	(4.807.448,20)
a) Sueldos, salarios y asimilados .....		(5.331.146,50)	(3.906.190,02)
b) Cargas sociales .....		(1.358.433,59)	(901.258,18)
c) Provisiones .....		0,00	0,00
7. Otros gastos de explotación .....		(1.459.409,12)	(1.045.079,55)
a) Pérdidas, deterioro y variación de provisiones por operaciones comerciales .....	13.g	(30.038,99)	(14.823,89)
b) Otros gastos de gestión corriente .....		(1.429.370,13)	(1.030.255,66)
8. Amortización del inmovilizado .....	9/10/11	(2.231.450,24)	(1.513.996,75)
9. Imputación de subvenciones de inmovilizado no financiero y otras .....		0,00	0,00
10. Excesos de provisiones .....		0,00	0,00
11. Deterioro y resultado por enajenaciones del inmovilizado .....		0,00	0,00
a) Deterioro y pérdidas .....		0,00	0,00
b) Resultados por enajenaciones y otras .....		0,00	0,00
12. Resultado por la pérdida de control de participaciones consolidadas .....		0,00	0,00
a) Resultado por la pérdida de control de una dependiente .....		0,00	0,00
b) Resultado atribuido a la participación retenida .....		0,00	0,00
13. Diferencia negativa en combinaciones de negocios.....		0,00	0,00
14. Otros resultados.....		27.672,95	(6.190,03)
<b>A.1) RESULTADO DE EXPLOTACIÓN (1+2+3+4+5+6+7+8+9+10+11+12+13+14) .....</b>		<b>626.118,21</b>	<b>(747.430,44)</b>
15. Ingresos financieros .....	13.2	19.024,56	16.635,12
a) De participaciones en instrumentos de patrimonio .....		0,00	0,00
b) De valores negociables y otros instrumentos financieros .....		19.024,56	16.635,12
c) Imputación de subvenciones, donaciones y legados de carácter financiero .....		0,00	0,00
16. Gastos financieros .....	13.2	(406.985,20)	(165.737,47)
17. Variación de valor razonable en instrumentos financiero .....		0,00	0,00
a) Cartera de negociación y otros .....		0,00	0,00
b) Imputación al resultado del ej. por activos financ. disp. para la venta .....		0,00	0,00
18. Diferencias de cambio .....		(50.659,19)	(25.151,61)
a) Imputación al resultado del ejercicio de la diferencia de conversión .....		0,00	0,00
b) Otras diferencias de cambio .....		(50.659,19)	(25.151,61)
19. Deterioro y resultado por enajenaciones de instrumentos financieros.....		0,00	0,00
a) Deterioros y pérdidas .....		0,00	0,00
b) Resultados por enajenaciones y otras .....		0,00	0,00
20. Otros ingresos y gastos de carácter financiero .....		0,00	0,00
a) Incorporación al activo de gastos financieros .....		0,00	0,00
b) Ingresos financieros derivados de convenios de acreedores .....		0,00	0,00
c) Resto de ingresos y gastos .....		0,00	0,00
<b>A.2) RESULTADO FINANCIERO (15+16 +17+18+19+20) .....</b>		<b>(438.619,83)</b>	<b>(174.253,96)</b>
21. Participación en beneficios (pérdidas) de soc.puestas en equiv. ....		0,00	0,00
22. Deterioro y result.por pérdida de influen de particip.puestas en equivalencia .....		0,00	0,00
23. Diferencia negativa de consolid.de soc.puestas en equivalencia .....		0,00	0,00
<b>A.3) RESULTADO ANTES DE IMPUESTOS (A.1 + A.2 +21+22+23) .....</b>		<b>187.498,38</b>	<b>(921.684,40)</b>
24. Impuestos sobre beneficios .....	16	452.297,22	96.390,07
<b>A.4) RESULTADO DEL EJERC. PROCED. DE OP. CONTINUADAS (A.3 + 24) .....</b>		<b>639.795,60</b>	<b>(825.294,33)</b>
<b>B) OPERACIONES INTERRUMPIDAS</b>			
25. Resultado del ejerc. Proced. de operac. Interrump.neto de impuestos .....		0,00	0,00
<b>A.5) RESULTADO CONSOLIDADO DEL EJERCICIO (A.4 + 25) .....</b>		<b>639.795,60</b>	<b>(825.294,33)</b>
Resultado atribuido a la sociedad dominante .....		639.846,61	(825.277,58)
Resultado atribuido a socios externos .....	6	(51,01)	(16,75)

\*El ejercicio cerrado el 30/09/20 tuvo una duración de 9 meses

FIRMADO por: JOSE RAMON MOSTEIRO LOPEZ (NIF: 16291257N)  
FIRMADO por: JOSE CARLOS LOPEZ EZQUERRO (NIF: 32646048D)  
FIRMADO por: ANGEL FANDOS IGADO (NIF: 17869423X)  
FIRMADO por: FRANCISCO JOSE SANCHEZ RIVAS (NIF: 27525329X)  
Versión imprimible con información de firma generado desde VALiDe (<http://valide.reidsara.es>)  
Firma válida.



FIRMADO



FIRMADO



FIRMADO



FIRMADO



FIRMADO



FIRMADO



FIRMADO



FIRMADO

FIRMADO por: JOSE RAMON MOSTEIRO LOPEZ (NIF: 16291257N)  
 FIRMADO por: JOSE CARLOS LOPEZ EZQUERRO (NIF: 32646048D)  
 FIRMADO por: ANGEL FANDOS IGADO (NIF: 17869423X)  
 FIRMADO por: FRANCISCO JOSE SANCHEZ RIVAS (NIF: 27525329X)  
 Versión imprimible con información de firma generado desde VALiDe (<http://valide.redsara.es>)  
**Firma válida.**

## *Estado de Cambios en el Patrimonio Neto*

**NETEX KNOWLEDGE FACTORY SA**  
**ESTADO DE INGRESOS Y GASTOS RECONOCIDOS CONSOLIDADO CORRESPONDIENTE AL EJERCICIO TERMINADO EL**  
**30/09/2021**

	Notas de la memoria	30/09/2021	30/09/2020*
<b>A) RESULTADO CONSOLIDADO DEL EJERCICIO</b>		639.795,60	(825.294,33)
<b>Ingresos y gastos imputados directamente al patrimonio neto:</b>			
<i>I. Por valoración instrumentos financieros</i>			
1. Activos financieros disponibles para la venta		0,00	0,00
2. Otros ingresos/gastos		0,00	0,00
<i>II. Por cobertura de flujos de efectivo</i>			
<i>III. Subvenciones, donaciones y legados recibidos</i>	24	0,00	90.385,00
<i>IV. Por ganancias y pérdidas actuariales y otros ajustes</i>		(59.613,59)	0,00
<i>V. Por activos no corrientes y pasivos vinculados mant. Venta</i>		0,00	0,00
<i>VI. Diferencias de conversión.</i>		0,00	0,00
<i>VII. Efecto impositivo</i>		14.903,40	(22.596,25)
<b>B) TOTAL INGRESOS Y GASTOS IMPUTADOS DIRECTAMENTE EN EL PATRIMONIO NETO CONSOLIDADO (I + II + III + IV + V + VI + VII)</b>		<b>(44.710,19)</b>	<b>67.788,75</b>
<b>Transferencia a la cuenta de pérdidas y ganancias consolidada</b>			
<i>VIII. Por valoración instrumentos financieros</i>			
1. Activos financieros disponibles para la venta		0,00	0,00
2. Otros ingresos/gastos		0,00	0,00
<i>IX. Por cobertura de flujos de efectivo</i>			
<i>X. Subvenciones, donaciones y legados recibidos</i>	24	(56.948,17)	(87.708,56)
<i>XI. Por activos no corrientes y pasivos vinculados mant. Venta</i>		0,00	0,00
<i>XII. Diferencias de conversión.</i>		0,00	(34.537,89)
<i>XIII. Efecto impositivo</i>		14.237,04	21.927,14
<b>C) TOTAL TRANSFERENCIAS A LA CUENTA DE PÉRDIDAS Y GANANCIAS CONSOLIDADA (VIII+IX + X + XI + XII + XIII)</b>		<b>(42.711,13)</b>	<b>(100.319,40)</b>
<b>TOTAL DE INGRESOS Y GASTOS CONSOLIDADOS RECONOCIDOS (A + B + C)</b>		<b>552.374,28</b>	<b>(857.824,98)</b>
Total ingresos y gastos atribuidos a la sociedad dominante		639.846,61	857.808,23
Total ingresos y gastos atribuidos a socios externos		(51,01)	16,75

\*El ejercicio cerrado el 30/09/20 tuvo una duración de 9 meses

FIRMADO por: JOSE RAMON MOSTEIRO LOPEZ (NIF: 16291257N)  
 FIRMADO por: JOSE CARLOS LOPEZ EZQUERRO (NIF: 32646048D)  
 FIRMADO por: ANGEL FANDOS IGADO (NIF: 17869423X)  
 FIRMADO por: FRANCISCO JOSE SANCHEZ RIVAS (NIF: 27525329X)  
 Versión imprimible con información de firma generado desde VALiDe (<http://valide.redsara.es>)  
**Firma válida.**

ESTADO TOTAL DE CAMBIOS EN EL PATRIMONIO NETO CONSOLIDADO CORRESPONDIENTE AL EJERCICIO TERMINADO EL 30 DE SEPTIEMBRE DE 2021

	Capital	Prima de emisión	Reservas y resultados de ejercicios anteriores	(Acciones y participaciones en patrimonio propias)	Otras aportaciones de socios	Resultado del ejercicio atribuido a la sociedad dominante	(Dividendo a cuenta)	Otros instrumentos de patrimonio neto	Ajustes por cambios de valor	Subvenciones, donaciones y legados recibidos	Socios externos	TOTAL
<b>A. SALDO FINAL DEL EJERCICIO 2019</b>	2.216.402,50	4.303.941,46	(4.164.682,31)	(334.198,37)	0,00	74.917,64	0,00	0,00	70.836,42	67.877,42	(230,95)	2.234.863,81
<i>I. Ajustes por cambios de criterio del ejercicio 2019 y anteriores</i>	0,00	0,00	0,00	0,00	0,00	0,00	0,00	0,00	0,00	0,00	0,00	0,00
<i>II. Ajustes por errores del ejercicio 2019 y anteriores.</i>	0,00	0,00	0,00	0,00	0,00	0,00	0,00	0,00	0,00	0,00	0,00	0,00
<b>B. SALDO AJUSTADO, INICIO DEL EJERCICIO 09/2020</b>	2.216.402,50	4.303.941,46	(4.164.682,31)	(334.198,37)	0,00	74.917,64	0,00	0,00	70.836,42	67.877,42	(230,95)	2.234.863,81
<b>I. Total ingresos y gastos consolidados reconocidos.</b>	0,00	0,00	0,00	0,00	0,00	(825.277,58)	0,00	0,00	(34.537,98)	2.007,33	(16,75)	(857.824,98)
<i>II. Operaciones con socios o propietarios.</i>	0,00	0,00	0,00	(153.212,01)	0,00	0,00	0,00	0,00	0,00	0,00	0,00	(153.212,01)
1. Aumentos (reducciones) de capital.	0,00	0,00	0,00	0,00	0,00	0,00	0,00	0,00	0,00	0,00	0,00	0,00
2. Conversión de pasivos financieros en patrimonio neto (conversión obligaciones, condonaciones de deudas).	0,00	0,00	0,00	0,00	0,00	0,00	0,00	0,00	0,00	0,00	0,00	0,00
3. (-) Distribución de dividendos.	0,00	0,00	0,00	0,00	0,00	0,00	0,00	0,00	0,00	0,00	0,00	0,00
4. Operaciones con acciones o participaciones propias (netas).	0,00	0,00	0,00	(153.212,01)	0,00	0,00	0,00	0,00	0,00	0,00	0,00	(153.212,01)
5. Incremento (reducción) de patrimonio neto resultante de una combinación de negocios.	0,00	0,00	0,00	0,00	0,00	0,00	0,00	0,00	0,00	0,00	0,00	0,00
6. Adquisiciones (ventas) de participaciones de socios externos	0,00	0,00	0,00	0,00	0,00	0,00	0,00	0,00	0,00	0,00	0,00	0,00
7. Otras operaciones con socios o propietarios.	0,00	0,00	0,00	0,00	0,00	0,00	0,00	0,00	0,00	0,00	0,00	0,00
<b>III. Otras variaciones del patrimonio neto.</b>	0,00	0,00	182.178,28	0,00	0,00	(74.917,64)	0,00	0,00	0,00	0,00	(35,15)	107.225,49
<b>C. SALDO FINAL DEL EJERCICIO 09/2020</b>	2.216.402,50	4.303.941,46	(3.982.504,03)	(487.410,38)	0,00	(825.277,58)	0,00	0,00	36.298,44	69.884,75	(282,85)	1.331.052,31
<i>I. Ajustes por cambios de criterio del ejercicio 09/2020</i>	0,00	0,00	0,00	0,00	0,00	0,00	0,00	0,00	0,00	0,00	0,00	0,00
<i>II. Ajustes por errores del ejercicio 09/2021</i>	0,00	0,00	0,00	0,00	0,00	0,00	0,00	0,00	0,00	0,00	0,00	0,00
<b>D. SALDO AJUSTADO, INICIO DEL EJERCICIO 09/2021</b>	2.216.402,50	4.303.941,46	(3.982.504,03)	(487.410,38)	0,00	(825.277,58)	0,00	0,00	36.298,44	69.884,75	(282,85)	1.331.052,31
<b>I. Total ingresos y gastos consolidados reconocidos.</b>	0,00	0,00	669.077,13	(205.694,28)	0,00	639.846,61	0,00	0,00	89.035,45	(42.711,13)	(51,01)	1.024.963,49
<i>II. Operaciones con socios o propietarios.</i>	0,00	0,00	0,00	0,00	0,00	0,00	0,00	0,00	0,00	0,00	0,00	0,00
1. Aumentos (reducciones) de capital.	0,00	0,00	0,00	0,00	0,00	0,00	0,00	0,00	0,00	0,00	0,00	0,00
2. Conversión de pasivos financieros en patrimonio neto (conversión obligaciones, condonaciones de deudas).	0,00	0,00	0,00	0,00	0,00	0,00	0,00	0,00	0,00	0,00	0,00	0,00
3. (-) Distribución de dividendos.	0,00	0,00	0,00	0,00	0,00	0,00	0,00	0,00	0,00	0,00	0,00	0,00
4. Operaciones con acciones o participaciones propias (netas).	0,00	0,00	669.077,13	(205.694,28)	0,00	0,00	0,00	0,00	0,00	0,00	0,00	463.382,85
5. Incremento (reducción) de patrimonio neto resultante de una combinación de negocios.	0,00	0,00	0,00	0,00	0,00	0,00	0,00	0,00	0,00	0,00	0,00	0,00
6. Adquisiciones (ventas) de participaciones de socios externos	0,00	0,00	0,00	0,00	0,00	0,00	0,00	0,00	0,00	0,00	0,00	0,00
7. Otras operaciones con socios o propietarios.	0,00	0,00	0,00	0,00	0,00	0,00	0,00	0,00	0,00	0,00	0,00	0,00
<b>III. Otras variaciones del patrimonio neto.</b>	0,00	0,00	(949.472,33)	0,00	0,00	825.277,58	0,00	0,00	0,00	0,00	60,59	(124.134,16)
<b>E. SALDO FINAL DEL EJERCICIO 09/21</b>	2.216.402,50	4.303.941,46	(4.307.609,42)	(693.104,66)	0,00	639.846,61	0,00	0,00	125.333,89	27.173,62	(273,27)	2.873.291,37



FIRMADO



FIRMADO



FIRMADO



FIRMADO



FIRMADO



FIRMADO



FIRMADO



FIRMADO

FIRMADO por: JOSE RAMON MOSTEIRO LOPEZ (NIF: 16291257N)  
 FIRMADO por: JOSE CARLOS LOPEZ EZQUERRO (NIF: 32646048D)  
 FIRMADO por: ANGEL FANDOS IGADO (NIF: 17869423X)  
 FIRMADO por: FRANCISCO JOSE SANCHEZ RIVAS (NIF: 27525329X)  
 Versión imprimible con información de firma generado desde VALiDe (<http://valide.redsara.es>)  
**Firma válida.**

## *Estado de Flujos de Efectivo*

**NETEX KNOWLEDGE FACTORY SA**  
**ESTADO DE FLUJOS DE EFECTIVO CONSOLIDADO CORRESPONDIENTE AL EJERCICIO TERMINADO EL**

**30 de septiembre de 2021**

Uds: Euros

	Notas de la Memoria	30/09/2021	30/09/2020
<b>A) Flujos de Efectivo de las Actividades de Explotación</b>			
<b>1. Resultado del ejercicio antes de impuestos.</b>		<b>187.498,38</b>	<b>-921.684,40</b>
<b>2. Ajustes al resultado.</b>		<b>912.852,16</b>	<b>-112.761,96</b>
a) Amortización del inmovilizado (+)	9,10,11	2.231.450,24	1.513.996,75
b) Correcciones valorativas por deterioro (+/-)		30.038,99	0,00
c) Variación de provisiones (+/-)		0,00	0,00
d) Imputación de subvenciones (-)		-46.850,12	-76.991,96
e) Resultado por bajas y enajenaciones del inmovilizado (+/-)		0,00	0,00
f) Resultado por bajas y enajenaciones de instrumentos financieros (+/-)		0,00	0,00
g) Ingresos financieros (-)		-19.024,56	-16.635,12
h) Gastos financieros (+)		406.985,20	163.972,47
i) Diferencias de cambio (+/-)		48.644,21	25.151,61
j) Variación del valor razonable en instrumentos financieros (+/-)		0,00	1.765,00
k) Otros ingresos y gastos (-/+)		-1.738.391,80	-1.724.020,71
l) Participación en beneficios (pérdidas) de sociedades puestas en equival neto de div (-/+)		0,00	0,00
<b>3. Cambios en el capital corriente</b>		<b>-3.098.504,03</b>	<b>145.914,64</b>
a) Existencias (+/-)	14	-71.267,43	-38.758,29
b) Deudores y otras cuentas a cobrar (+/-)		-3.040.580,23	779.338,77
c) Otros activos corrientes (+/-)		45.031,88	-525.935,98
d) Acreedores y otras cuentas a pagar (+/-)		-359.031,79	353.655,10
e) Otros pasivos corrientes (+/-)		327.343,54	-422.384,96
f) Otros activos y pasivos no corrientes (+/-)		0,00	0,00
<b>4. Otros flujos de efectivo de las actividades de explotación.</b>		<b>-381.855,99</b>	<b>-136.726,19</b>
a) Pagos de intereses (-)		-379.644,26	-150.676,68
b) Cobros de dividendos (+)		0,00	0,00
c) Cobros de intereses (+)		0,00	883,39
d) Cobros / (pagos) por impuesto sobre beneficios (+/-)		-2.211,73	13.067,10
e) Otros pagos (cobros) (+/-)		0,00	0,00
<b>5. Flujos de efectivo de las actividades de explotación (+/-1 +/-2 +/-3 +/-4)</b>		<b>-2.380.009,48</b>	<b>-1.025.257,91</b>
<b>B) Flujos de efectivo de las actividades de inversión</b>			
<b>6. Pagos por inversiones (-)</b>		<b>-40.509,36</b>	<b>-45.161,85</b>
a) Sociedades del grupo, neto de efectivo en sociedades consolidadas		0,00	0,00
b) Sociedades multigrupo, neto de efectivo en sociedades consolidadas		0,00	0,00
c) Sociedades asociadas		0,00	0,00
d) Inmovilizado intangible.		0,00	-2.500,00
e) Inmovilizado material.	9	-40.509,36	-42.661,85
f) Inversiones inmobiliarias.		0,00	0,00
g) Otros activos financieros.		0,00	0,00
h) Activos no corrientes mantenidos para la venta.		0,00	0,00
i) Unidad de negocio.		0,00	0,00
j) Otros activos.		0,00	0,00
<b>7. Cobros por desinversiones (+)</b>		<b>44.327,66</b>	<b>76.231,33</b>
a) Sociedades del grupo, neto de efectivo en sociedades consolidadas		0,00	0,00
b) Sociedades multigrupo, neto de efectivo en sociedades consolidadas		0,00	0,00
c) Sociedades asociadas		0,00	0,00
d) Inmovilizado intangible.		0,00	0,00
e) Inmovilizado material.		0,00	0,00
f) Inversiones inmobiliarias.		0,00	0,00
g) Otros activos financieros.		26.250,66	2.233,30
h) Activos no corrientes mantenidos para la venta.		0,00	0,00
i) Unidad de negocio.		0,00	0,00
j) Otros activos.		18.077,00	73.998,03
<b>8. Flujos de efectivo de las actividades de inversión (7-6)</b>		<b>3.818,30</b>	<b>31.069,48</b>

FIRMADO por: JOSE RAMON MOSTEIRO LOPEZ (NIF: 16291257N)  
 FIRMADO por: JOSE CARLOS LOPEZ EZQUERRO (NIF: 32646048D)  
 FIRMADO por: ANGEL FANDOS IGADO (NIF: 17869423X)  
 FIRMADO por: FRANCISCO JOSE SANCHEZ RIVAS (NIF: 27525329X)  
 Versión imprimible con información de firma generado desde VALIDE (<http://valide.redsara.es>)  
**Firma válida.**



**NETEX KNOWLEDGE FACTORY SA**  
**ESTADO DE FLUJOS DE EFECTIVO CONSOLIDADO CORRESPONDIENTE AL EJERCICIO TERMINADO EL**  
**30 de septiembre de 2021**

Uds: Euros

	Notas de la Memoria	30/09/2021	30/09/2020
<b>C) Flujos de efectivo de las actividades de financiación.</b>			
<b>9. Cobros y pagos por instrumentos de patrimonio.</b>		<b>1.000.212,60</b>	<b>-85.423,27</b>
a) Emisión de instrumentos de patrimonio (+)		561.580,64	0,00
b) Amortización de instrumentos de patrimonio (-)		0,00	0,00
c) Adquisición de instrumentos de patrimonio propio (-)		-982.654,88	-429.462,55
d) Enajenación de instrumentos de patrimonio propio (+)		1.421.286,83	276.250,54
e) Adquisición de participaciones de socios externos (-)		0,00	67.788,74
f) Venta de participaciones a socios externos (+)		0,00	0,00
g) Subvenciones, donaciones y legados recibidos (+)		0,01	0,00
<b>10. Cobros y pagos por instrumentos de pasivo financiero.</b>		<b>1.771.840,96</b>	<b>1.121.814,39</b>
a) Emisión.		2.084.225,20	1.548.213,51
1. Obligaciones y otros valores negociables (+).		938.419,36	0,00
2. Deudas con entidades de crédito (+).		1.145.805,84	1.548.213,51
3. Deudas con características especiales (+).		0,00	0,00
4. Otras deudas (+).		0,00	0,00
b) Devolución y amortización de		-312.384,24	-426.399,12
1. Obligaciones y otros valores negociables (-).		0,00	0,00
2. Deudas con entidades de crédito (-).		0,00	-426.399,12
3. Deudas con características especiales (-).		0,00	0,00
4. Otras deudas (-).		-312.384,24	0,00
<b>11. Pagos por dividendos y remuneraciones de otros instrumentos de patrimonio.</b>		<b>0,00</b>	<b>0,00</b>
a) Dividendos (-)		0,00	0,00
b) Remuneración de otros instrumentos de patrimonio (-).		0,00	0,00
<b>12. Flujos de efectivo de las actividades de financiación (+/-9+/-10-11)</b>		<b>2.772.053,56</b>	<b>1.036.391,12</b>
<b>D) Efecto de las variaciones de los tipos de cambio.</b>		<b>0,00</b>	<b>0,00</b>
<b>E) Aumento / disminución neta del efectivo o equivalentes (+/-A +/-B +/-C +/-D)</b>		<b>395.862,38</b>	<b>42.202,69</b>
Efectivo o equivalentes al comienzo del ejercicio.	13	468.848,27	509.746,58
Efectivo o equivalentes al final del ejercicio.	13	864.710,65	468.848,27

\*El ejercicio cerrado el 30/09/20 tuvo una duración de 9 meses  
Estado de flujos de efectivo consolidado formulado el 27 de enero de 2022

FIRMADO por: JOSE RAMON MOSTEIRO LOPEZ (NIF: 16291257N)  
FIRMADO por: JOSE CARLOS LOPEZ EZQUERRO (NIF: 32646048D)  
FIRMADO por: ANGEL FANDOS IGADO (NIF: 17869423X)  
FIRMADO por: FRANCISCO JOSE SANCHEZ RIVAS (NIF: 27525329X)  
Versión imprimible con información de firma generado desde VALiDe (<http://valide.redsara.es>)  
**Firma válida.**



FIRMADO



FIRMADO



FIRMADO



FIRMADO



FIRMADO



FIRMADO




FIRMADO




FIRMADO



FIRMADO



FIRMADO



FIRMADO



FIRMADO



## Memoria Consolidada del Ejercicio Anual terminado el 30 de septiembre de 2021

FIRMADO por: JOSE RAMON MOSTEIRO LOPEZ (NIF: 16291257N)  
FIRMADO por: JOSE CARLOS LOPEZ EZQUERRO (NIF: 32646048D)  
FIRMADO por: ANGEL FANDOS IGADO (NIF: 17869423X)  
FIRMADO por: FRANCISCO JOSE SANCHEZ RIVAS (NIF: 27525329X)  
Versión imprimible con información de firma generado desde VALiDe (<http://valide.redsara.es>)  
**Firma válida.**



## 1. Sociedades del grupo

### 1.1. Sociedad dominante

NETEX KNOWLEDGE FACTORY, S.A. (en adelante, Sociedad Dominante) es la matriz del grupo (en adelante, GRUPO NETEX) y tiene su domicilio social en Oleiros (A Coruña), Rúa Icaro 44.

Fue constituida el día 7 de abril de 1997, mediante escritura autorizada por el Notario de A Coruña, Don Francisco López Sánchez. Figura inscrita en el Registro Mercantil de A Coruña, Tomo 1902, Folio 221 Vtº, Hoja C-17930. La Sociedad es titular del NIF B-15595754.

La Junta General y Universal en su reunión de fecha 26 de mayo de 2017, acordó su transformación a Sociedad Anónima, acuerdo que fue elevado a público en escritura autorizada en Oleiros ante el notario D. Rafael Benzo Sainz el día 30 de mayo de 2017.

Con fecha 31 de octubre de 2017 la Sociedad se incorporó al Mercado Alternativo Bursátil.

En la Junta General del día 30 de septiembre de 2020 se aprueba la modificación del periodo correspondiente al ejercicio social, que comenzará el 1 de octubre de cada año natural, terminando el 30 de septiembre del año natural siguiente. Como consecuencia de esta decisión el ejercicio social el ejercicio finalizado el 30 de septiembre de 2020 es de nueve meses.

Constituye su objeto social el desarrollo de las actividades de formación y perfeccionamiento empresarial, profesional y de educación reglada y no reglada, así como la explotación económica por cuenta de terceros.

La actividad actual de la Sociedad Dominante coincide con su objeto social.

Las cuentas anuales consolidadas adjuntas incorporan los estados financieros de las sociedades controladas por la Sociedad Dominante, Sociedades Asociadas y multigrupo, directa e indirectamente, el 30 de septiembre de cada ejercicio. El control se considera ostentado por la Sociedad Dominante cuando ésta tiene el poder de establecer las políticas financieras y operativas de sus participadas.

Las últimas Cuentas Anuales Consolidadas formuladas han sido las correspondientes al ejercicio cerrado el 30 de septiembre de 2020.

### 1.2. Sociedades dependientes

Los resultados de las sociedades participadas adquiridas o enajenadas durante el año se incluyen dentro del resultado consolidado desde la fecha efectiva de toma de control o hasta el momento de su pérdida de control, según proceda.

Cuando es necesario, si los principios contables y criterios de valoración aplicados en la preparación de las cuentas anuales consolidadas adjuntas difieren de los utilizados por algunas de las sociedades integradas en el mismo, en el proceso de consolidación se introducen los ajustes y reclasificaciones necesarios para homogeneizar esos últimos y adecuarlos al Plan General de Contabilidad aplicados por la matriz.

La información de las sociedades dependientes en los términos previstos en el artículo 42 del Código de Comercio, es la siguiente:

Sociedades Dependientes	Euros					% Participación	
	Capital Suscrito	Reservas	Otras partidas de patrimonio neto	Rdo. último ejercicio integrado	Valor Neto en Libros	Directo	Indirecto
Elearning Solutions Company, S. de R.L. de C.V.	181,41	-	-332.417,17	-72.807,39	0,00	99,93	-
Netex (UK) Limited	127,42	-	-1.474.778,73	1.394.278,87	0,00	100	-
Netex Knowledge Factory (India) Private Limited	1.508,89	414,51	-	-434,53	0,00	99,998	-
Netex US Corp	824,61	-	-	-	824,61	100	-
Netex Brasil Servicios Informáticos LTDA	15,86	-	-	-	15,86	100	-

Con fecha 25 de septiembre de 2019 mediante escritura autorizada por el Notario de A Coruña Don Rafael Benzo Sainz se procedió a elevar a público la fusión por absorción de la sociedad participada al 100%, Netex Learning Iberia, S.L. por parte de Netex Knowledge Factory S.A., dicha absorción tiene efectos desde el 1 de enero de 2019.

**NETEX KNOWLEDGE FACTORY (INDIA) PRIVATE LIMITED:** Corporate Identity Number: U80221PN2009FTC134791, Domicilio: S No 8 +13/1/2, CTs No. 1409 & 1410 Suma Center, South Wing, 1st Floor, Erandawane, Pune (India). Forma jurídica: Sociedad Limitada. Objeto social: llevar a cabo la prestación de servicios de e-learning, m-learning (mobile learning), gestión del conocimiento y actividades de educación incluyendo proporcionar contenido interactivo y servicios de soluciones de software. % capital poseído por NETEX KNOWLEDGE FACTORY, S.A. de forma directa: 99,998%. Valor en libros de la participación: 0 euros. Actualmente esta sociedad está en estado inactivo y no tiene personal ni operaciones

**NETEX (UK) LIMITED:** Company Number: 08046407, Domicilio: 45 Moorfields, Moorgate, London (United Kingdom). Forma jurídica: Sociedad Limitada. Objeto social: actividad comercial y empresarial en su más amplio campo. % capital poseído por NETEX KNOWLEDGE FACTORY, S.A. de forma directa: 100%). Valor en libros de la participación: 0 euros.

**ELEARNING SOLUTIONS COMPANY, S. DE R.L. DE C.V.:** N° Registro Federal de Contribuyentes: ESO120706418. Domicilio: Puebla, Estado de Puebla (México). Forma jurídica: Sociedad de Responsabilidad Limitada de Capital Variable. Objeto social: diseño de servicios y actividades en materia de enseñanza. % capital poseído por NETEX KNOWLEDGE FACTORY, S. L. de forma directa: 99,93% Valor en libros de la participación: 0 euros.

**NETEX US CORP.,** N° EIN (Employer Identification Number): 86-1191130. Domicilio: 850 New Burton Road, Suite 201, Dover, County of Kent, Delaware 19904 (Estados Unidos). Forma Jurídica: Corporación. Objeto Social: Participar en cualquier acto o actividad legal para la cual las corporaciones puedan estar organizadas bajo la Ley General de Corporaciones del estado de Delaware. % capital poseído por NETEX KNOWLEDGE FACTORY, S. A. de forma directa: 100%. Valor en libros de la participación: 824,61 euros. La Sociedad ha sido constituida el 16 de diciembre de 2020, y no ha tenido actividad a lo largo del presente ejercicio.

**NETEX BRASIL SERVICIOS INFORMÁTICOS LTDA.:** N° NIRE (Número de identificación del registro de la empresa): 35237092017. Domicilio: Alameda Santos nº1767, Cerqueira César. 01419100 São Paulo (Brasil) Forma Jurídica: Empresa unipersonal de responsabilidad limitada Objeto Social: Elaboración, desarrollo y comercialización de aplicativos informáticos para la enseñanza y formación empresarial, profesional y superior. Servicios de Consultoría y asesoría empresarial y profesional % capital poseído por NETEX KNOWLEDGE FACTORY, S. A. de forma directa: 100%. Valor en libros de la participación: 15,86 euros. La Sociedad ha sido constituida el 7 de abril de 2021, y no ha tenido actividad a lo largo del presente ejercicio.

El método de consolidación aplicable a estas sociedades ha sido el siguiente:

Integración global.

- a) Participación directa o indirecta superior al 50%, con control efectivo.

- b) Sociedades con participación igual o inferior al 50% sobre las que existe control efectivo por tener mayoría de votos en sus órganos de representación y decisión.

La moneda funcional en la que se presentan los presentes estados financieros del Grupo es el Euro. Las cuentas Netex Knowledge Factory (India) Private Limited, Netex (UK) Limited y Elearning Solutions Company S. de R.L. de C.V. (México) se registran en la moneda local pero se han transformado en Euros según las normas contables establecidas a tal efecto para su integración en las presentes cuentas anuales.

La clasificación de las reservas consolidadas entre "Sociedades consolidadas por integración global" se ha efectuado en función del método de consolidación aplicado a cada sociedad o subgrupo consolidado.

En los estados financieros consolidados adjuntos han sido eliminados todos los saldos y transacciones de consideración entre las sociedades del grupo NETEX y, proporcionalmente a la participación, los correspondientes a sociedades multigrupo, así como el importe de las participaciones mantenidas entre ellas.

El patrimonio neto de los minoritarios representa la parte a ellos asignable del patrimonio neto y de los resultados a cierre del presente ejercicio y el anterior de aquellas sociedades que se consolidan por el método de integración global, y se presenta dentro del 'Patrimonio Neto' del balance consolidado adjunto y en el epígrafe de 'Resultado atribuido a intereses minoritarios' de la cuenta de pérdidas y ganancias consolidada adjunta, respectivamente.

## 2. Sociedades asociadas y multigrupo

No figuran en el Activo del Balance participaciones en empresas asociadas ni multigrupo.

## 3. Bases de presentación de las cuentas anuales consolidadas

### 3.1. Imagen fiel.

Las Cuentas Anuales Consolidadas del ejercicio cerrado en septiembre 2021 adjuntas han sido formuladas por los Administradores de la Sociedad Dominante en reunión de su Consejo de Administración celebrado el 9 de diciembre de 2021 a partir de los registros contables de NETEX KNOWLEDGE FACTORY, S.A. y sociedades dependientes a 30 de septiembre de 2021 y en ellas se han aplicado los principios contables y criterios de valoración recogidos en el Real Decreto 1514/2007, por el que se aprueba el Plan General de Contabilidad y modificaciones posteriores, el Real Decreto 1159/2010, de 17 de septiembre, por el que se aprueban las Normas de Formulación de Cuentas Anuales Consolidadas y el resto de disposiciones legales vigentes en materia contable, y muestran la imagen fiel del patrimonio y de la situación financiera, consolidados, del grupo a 30 de septiembre de 2021 y de los resultados de sus operaciones, de los cambios en el patrimonio neto, consolidados, que se han producido en el grupo en el ejercicio terminado en esa fecha.

Las Cuentas Anuales Consolidadas del ejercicio anterior, fueron aprobadas por la Junta General Ordinaria, el 2 de marzo de 2021.

No existen razones excepcionales por las que, para mostrar la imagen fiel, no se hayan aplicado disposiciones legales en materia contable.

Las Cuentas Anuales Consolidadas adjuntas se someterán a la aprobación por la Junta General Ordinaria de Accionistas de la Sociedad Dominante, estimándose que serán aprobadas sin modificación alguna.

### 3.2. Principios contables no obligatorios aplicados.

Con el objeto de que las cuentas muestren la imagen fiel, no ha sido necesario aplicar principios contables no obligatorios.

### 3.3. Aspectos críticos de la valoración y estimación de la incertidumbre y juicios relevantes en la aplicación de políticas contables.

El grupo ha elaborado sus estados financieros bajo el principio de empresa en funcionamiento, sin que exista ningún tipo de riesgo importante que pueda suponer cambios significativos en el valor de los activos o pasivos en el ejercicio siguiente.

La preparación de las cuentas anuales requiere que la Dirección de la Sociedad Dominante realice estimaciones contables relevantes, juicios, estimaciones e hipótesis, que pudieran afectar a las políticas contables adoptadas y al importe de los activos, pasivos, ingresos, gastos y desgloses con ellos relacionados.

Las estimaciones y las hipótesis realizadas se basan, entre otros, en la experiencia histórica u otros hechos considerados razonables teniendo en cuenta las circunstancias a la fecha de cierre, el resultado de las cuales representa la base de juicio sobre el valor contable de los activos y pasivos no determinables de una cuantía de forma inmediata.

Los resultados reales podrían manifestarse de forma diferente a la estimada. Estas estimaciones y juicios se evalúan continuamente.

Algunas estimaciones contables se consideran significativas si la naturaleza de las estimaciones y supuestos es material y si el impacto sobre la posición financiera o el rendimiento operativo es material.

Aunque estas estimaciones fueron realizadas por la Dirección de la Sociedad dominante con la mejor información disponible al cierre de cada ejercicio, aplicando su mejor estimación y conocimiento del mercado, es posible que eventuales acontecimientos futuros obliguen a la Sociedad a modificarlas en los siguientes ejercicios. De acuerdo con la legislación vigente se reconocerá prospectivamente los efectos del cambio de estimación en la cuenta de resultados.

Se detallan a continuación las principales estimaciones y juicios realizados por la Sociedad dominante:

- Vida útil de los activos materiales e intangibles (Nota 9 y 11).
- Recuperabilidad de créditos fiscales activados (Nota 16).
- Deterioro de saldos de cuentas a cobrar y activos financieros (Nota 13).
- La valoración para determinar si existen pérdidas por deterioro de créditos por operaciones comerciales. (Nota 13)
- Valoración de los trabajos en curso (Nota 14)
- Estimación del deterioro de los activos materiales e intangibles ( Nota 11 y 13)
- Reconocimiento de ingresos (Nota 17)

La incertidumbre derivada de la crisis mundial provocada por la pandemia de Coronavirus Covid-19 está afectando de forma significativa a la economía global, debido a la interrupción o ralentización de las cadenas de suministro y al aumento significativo de la incertidumbre económica, evidenciado por un aumento en la volatilidad del precio de los activos, tipos de cambio y disminución de los tipos de interés a largo plazo. Los administradores del Grupo no contemplan esta situación como un riesgo directo para la compañía, pero se mantienen alerta ante los posibles cambios de tendencias que pudieran obligar en el futuro a tomar medidas concretas para evitar situaciones de conflicto.



En el Balance del grupo se aprecia un Fondo de Maniobra negativo por importe de 94.640,51 euros. Sin embargo, el cálculo debe ajustarse debido a que en el epígrafe C.VI "Periodificaciones a corto plazo" del pasivo del balance adjunto, se incluyen las periodificaciones de las ventas como consecuencia de la facturación de licencias de producto, ya que contablemente se imputan como ingreso en función del período de vigencia de las mismas, tal y como se explica en el punto 17 de la memoria, las cuales ascienden a 845.815,34 euros a cierre del ejercicio. Puesto que ese concepto no es un pasivo real, sino un diferimiento de ingresos, el Fondo de Maniobra debe ajustarse en ese importe, eliminando consecuentemente también del cálculo el epígrafe VI "Periodificaciones a corto plazo" del activo, que ascienden a 246.181,32 euros, resultando un Fondo de Maniobra real positivo de 504.993,51 euros.

### 3.4. Comparación de la información.

A los efectos de la obligación establecida en el artículo 35.6 del Código de Comercio, y a los efectos derivados de la aplicación del principio de uniformidad y del requisito de comparabilidad, las cuentas anuales se presentan a efectos comparativos, con cada una de las partidas del balance de situación, de la cuenta de pérdidas y ganancias, del estado de cambios en el patrimonio neto y del estado de flujos de efectivo, además de las cifras del ejercicio cerrado a septiembre de 2021, las correspondientes al ejercicio anterior. Asimismo, la información contenida en esta memoria referida al ejercicio cerrado en septiembre de 2021, se presenta, a efectos comparativos con la información del ejercicio cerrado a septiembre de 2020. A estos efectos es preciso tener en cuenta que la comparativa de los estados financieros no es equilibrada pues estamos comparando el ejercicio anterior de nueve meses con el actual acabado en septiembre de 2021 de doce meses, debido al cambio de cierre de ejercicio contable realizado en 2020

### 3.5. Agrupación de partidas.

A efectos de facilitar la comprensión del balance, de la cuenta de pérdidas y ganancias, del estado de cambios en el patrimonio neto, ciertos epígrafes se presentan de forma agrupada, presentándose los análisis requeridos en las notas correspondientes de la presente memoria.

### 3.6. Elementos recogidos en varias partidas.

Como contrapartida a lo anterior, ciertos elementos del pasivo financiero se presentan de forma desagregada, a corto y a largo plazo.

### 3.7. Cambios en criterios contables.

No se han realizado en el ejercicio, ajustes a las cuentas anuales consolidadas del ejercicio anterior por cambios de criterios contables.

### 3.8. Corrección de errores.

Las cuentas anuales del presente ejercicio 2020/21 incluyen un ajuste contra reservas por importe de 44.710,19.-euros. Se trata del reintegro de una subvención que fue reconocida como ingreso en ejercicios anteriores. Esto supone un descenso neto de reservas por corrección de errores en ese importe. La sociedad no ha re-expresado cifras por considerar que el efecto no es significativo en cuentas anuales.

### 3.9. Operaciones entre sociedades del perímetro de la consolidación

No se han producido operaciones significativas entre sociedades del perímetro de consolidación, cuando el ejercicio social de una de ellas finaliza en una fecha que no difiere en más de tres meses de la fecha de cierre de las cuentas consolidadas.

### 3.10. Importancia Relativa

FIRMADO por: JOSE RAMON MOSTEIRO LOPEZ (NIF: 16291257N)  
FIRMADO por: JOSE CARLOS LOPEZ EZQUERRO (NIF: 32646048D)  
FIRMADO por: ANGEL FANDOS IGADO (NIF: 17869423X)  
FIRMADO por: FRANCISCO JOSE SANCHEZ RIVAS (NIF: 27525329X)  
Versión imprimible con información de firma generado desde VALiDe (<http://v valide.redsara.es>)  
Firma válida.

Al determinar la información a desglosar en la presente memoria sobre las diferentes partidas de los estados financieros u otros asuntos, la Sociedad dominante y entidades consolidadas, de acuerdo con el Marco Conceptual del Plan General de Contabilidad, ha tenido en cuenta la importancia relativa en relación con las cuentas anuales consolidadas del ejercicio cerrado a septiembre de 2021.

#### 4. Normas de registro y valoración

##### 4.1. Homogeneización

###### Homogeneización temporal.

Las cuentas anuales consolidadas adjuntas se han establecido en la misma fecha y periodo que las cuentas anuales de la sociedad obligada a consolidar.

Las sociedades del grupo cierran su ejercicio en distintas fechas, mientras la matriz y Netex (Uk) Limited cierran a 30 de septiembre de 2021, Netex Knowledge Factory (India) Private, cierra el 31 de marzo de 2021 y Elearning Solutions Company, Netex Us Corp y Netex Brasil cierran a 31 de diciembre de 2021. Si una sociedad del grupo cierra su ejercicio en una fecha diferente a la de las cuentas anuales consolidadas, su inclusión en éstas se hará mediante cuentas intermedias referidas a la misma fecha y periodo a que se refieran las cuentas consolidadas.

###### Homogeneización valorativa.

Los elementos del activo y del pasivo, los ingresos y gastos, y demás partidas de las cuentas anuales de las sociedades del grupo, están valorados siguiendo métodos uniformes y de acuerdo con los principios y normas de valoración establecidos en el Código de Comercio, texto refundido de la Ley de Sociedades de Capital y Plan General de Contabilidad y demás legislación que sea específicamente aplicable.

###### Homogeneización por las operaciones internas.

Cuando en las cuentas anuales de las sociedades del grupo los importes de las partidas derivadas de operaciones internas no sean coincidentes, o exista alguna partida pendiente de registrar, se realizan los ajustes que procedan para practicar las correspondientes eliminaciones.

###### Homogeneización para realizar la agregación.

Se realizan las reclasificaciones necesarias en la estructura de las cuentas anuales de una sociedad del grupo para que ésta coincida con la de las cuentas anuales consolidadas.

##### 4.2. Transacciones entre sociedades incluidas en el perímetro de la consolidación

###### Eliminación de partidas intragrupo

Se eliminan en su totalidad en las cuentas anuales consolidadas las partidas intragrupo, una vez realizados los ajustes que proceden de acuerdo con la homogeneización.

Se entiende por partidas intragrupo los créditos y deudas, ingresos y gastos y flujos de efectivo entre sociedades del grupo.

###### Eliminación de resultados por operaciones internas.

Se entiende por operaciones internas las realizadas entre dos sociedades del grupo desde el momento en que ambas sociedades pasaron a formar parte del mismo. Se entiende por resultados tanto los recogidos en la cuenta de pérdidas y ganancias como los ingresos y gastos imputados directamente en el patrimonio neto, de acuerdo con lo previsto en el Plan General de Contabilidad.

La totalidad del resultado producido por las operaciones internas se elimina y difiere hasta que se realizan frente a terceros ajenos al grupo. Los resultados que se difieren son tanto los del ejercicio como los de ejercicios anteriores producidos desde la fecha de adquisición.

No obstante, las pérdidas habidas en operaciones internas pueden indicar la existencia de un deterioro en el valor que exigiría, en su caso, su reconocimiento en las cuentas anuales consolidadas. De igual modo, el beneficio producido en transacciones internas puede indicar la existencia de una recuperación en el deterioro de valor del activo objeto de transacción que previamente hubiera sido registrado. En su caso, ambos conceptos se presentan en las cuentas anuales consolidadas conforme a su naturaleza.

Todo lo anterior se aplica en los casos en que un tercero actúe en nombre propio y por cuenta de una sociedad del grupo.

La imputación de resultados en la cuenta de pérdidas y ganancias consolidada o, en su caso, en el estado de ingresos y gastos reconocidos consolidado lucirá, cuando sean resultados realizados a terceros, como un menor o mayor importe en las partidas que procedan.

Si algún elemento patrimonial es objeto, a efectos de la formulación de las cuentas anuales consolidadas, de un ajuste de valor, la amortización, pérdidas por deterioro y resultados de enajenación o baja en balance, se calculan, en las cuentas anuales consolidadas, sobre la base de su valor ajustado.

Se eliminan en las cuentas anuales consolidadas las pérdidas por deterioro correspondientes a elementos del activo que hayan sido objeto de eliminación de resultados por operaciones internas. También se eliminan las provisiones derivadas de garantías o similares otorgadas en favor de otras empresas del grupo. Ambas eliminaciones darán lugar al correspondiente ajuste en resultados.

La eliminación de resultados por operaciones internas realizada en el ejercicio afecta a la cifra de resultados consolidados, o al importe total de ingresos y gastos imputados directamente al patrimonio neto, mientras que la eliminación de resultados por operaciones internas de ejercicios anteriores modifica el importe del patrimonio neto, afectando a las reservas, a los ajustes por cambios de valor o a las subvenciones, donaciones y legados recibidos, que están pendientes de imputar a la cuenta de pérdidas y ganancias consolidada.

El ajuste en resultados, en ganancias y pérdidas imputadas directamente al patrimonio neto, y en otras partidas de patrimonio neto, afecta a la sociedad que enajene el bien o preste el servicio y, por tanto, al importe asignable a los socios externos de dicha sociedad.

La clasificación de los elementos patrimoniales, ingresos, gastos y flujos de efectivo se realiza desde el punto de vista del grupo, sin que se vean modificados por las operaciones internas. En el caso de que la operación interna coincida con un cambio de afectación desde el punto de vista del grupo, ese cambio de afectación se refleja en las cuentas anuales consolidadas conforme a las reglas establecidas al efecto en el Plan General de Contabilidad.

### 4.3. Inmovilizado intangible.

El inmovilizado intangible se valora inicialmente por su coste, ya sea éste el precio de adquisición o el coste de producción. El coste del inmovilizado intangible adquirido mediante combinaciones de negocios es su valor razonable en la fecha de adquisición.

Después del reconocimiento inicial, el inmovilizado intangible se valora por su coste, menos la amortización acumulada y, en su caso, el importe acumulado de las correcciones por deterioro registradas.

Los activos intangibles son activos de vida útil definida y, por lo tanto, se amortizan sistemáticamente en función de la vida útil estimada de los mismos y de su valor residual. Los métodos y periodos de

amortización aplicados son revisados en cada cierre de ejercicio y, si procede, ajustados de forma prospectiva. Al menos al cierre del ejercicio, se evalúa la existencia de indicios de deterioro, en cuyo caso se estiman los importes recuperables, efectuándose las correcciones valorativas que procedan, tal y como se establece en el apartado i de este epígrafe.

La amortización de los elementos del inmovilizado intangibles de forma lineal durante su vida útil estimada, en función de los siguientes años de vida útil:

Descripción	Años	% Anual
Desarrollo	5	20%
Patentes, licencias, marcas y similares	10	10%
Aplicaciones informáticas	10	10%

Cuando la vida útil de estos activos no pueda estimarse de manera fiable se amortizarán en un plazo de diez años, sin perjuicio de los plazos establecidos en las normas particulares sobre el inmovilizado intangible.

La Sociedad dominante y las entidades consolidadas incluyen en el coste del inmovilizado intangible que necesita un periodo de tiempo superior a un año para estar en condiciones de uso, explotación o venta, los gastos financieros relacionados con la financiación específica o genérica, directamente atribuible a la adquisición, construcción o producción.

a) Investigación y desarrollo

Los gastos de desarrollo del ejercicio se activan desde el momento en que se cumplen todas las siguientes condiciones:

- Existencia de un proyecto específico e individualizado que permita valorar de forma fiable el desembolso atribuible a la realización del proyecto.
- La asignación, imputación y distribución temporal de los costes de cada proyecto están claramente establecidas.
- En todo momento existen motivos fundados de éxito técnico en la realización del proyecto, tanto para el caso en que la intención sea la de la explotación directa, como para el de la venta a un tercero del resultado del proyecto una vez concluido, si existe mercado.
- La rentabilidad económico-comercial del proyecto está razonablemente asegurada.
- La financiación de los distintos proyectos están razonablemente asegurada para completar la realización de los mismos. Además de estar asegurada la disponibilidad de los adecuados recursos técnicos o de otro tipo para completar el proyecto y para utilizar o vender el activo intangible.
- Existe una intención de completar el activo intangible en cuestión, para usarlo o venderlo.

El cumplimiento de todas las condiciones anteriores se verifica durante todos los ejercicios en los que se realiza el proyecto, siendo el importe a activar el que se produce a partir del momento en que se cumplen dichas condiciones. El importe activado en este ejercicio asciende a 1.685.417,58 euros (1.728.653,74 euros en el ejercicio anterior).

En ningún caso se activan los desembolsos reconocidos inicialmente como gastos del ejercicio y que posteriormente han cumplido las condiciones mencionadas para su activación.

Los proyectos de investigación y desarrollo que se encargan a otras empresas o instituciones se valoran por su precio de adquisición.

Los proyectos que se realizan con medios propios del Grupo, se valoran por su coste de producción, que comprenden todos los costes directamente atribuibles y que son necesarios para crear, producir y preparar el activo para que pueda operar de la forma prevista.

La imputación a resultados de los gastos activados se realiza conforme a los siguientes criterios:



- a) Los gastos de desarrollo que figuran en el activo se amortizan como mucho en cinco años. La Sociedad calcula para cada ejercicio económico, el importe de desarrollo a activar de acuerdo a lo explicado anteriormente. En este sentido, los proyectos de activación se consideran proyectos plurianuales, puesto que se trata de desarrollos de plataformas informáticas a las que se van añadiendo funcionalidades año tras año. Dichas funcionalidades se ponen a disposición de los clientes en cada versión que se libera de cada uno de los desarrollos. La liberación de cada versión marca el comienzo de su período de amortización. La amortización con cargo a los resultados del ejercicio ascendió a 2.130.884,64 euros (a 1.428.913,73 euros en el ejercicio anterior).

No hay ningún proyecto que se haya considerado sin éxito técnico y de rentabilidad económico-comercial.

- b) Patentes, licencias, marcas y similares  
La propiedad industrial se valora por los costes incurridos para la obtención de la propiedad o el derecho al uso o a la concesión del uso de las distintas manifestaciones de la misma, siempre que, por las condiciones económicas que se deriven del contrato deban inventariarse. Se incluyen, entre otras, las patentes de invención, los certificados de protección de modelos de utilidad, el diseño industrial y las patentes de introducción.

Los derechos de la propiedad industrial se valoran por el precio de adquisición o coste de producción. Se contabilizan en este concepto el valor en libros de los gastos de desarrollo activados en el momento en que se obtenga la correspondiente patente o similar, incluido el coste de registro y formalización de la propiedad industrial, siempre que se cumplan las condiciones legales necesarias para su inscripción en el correspondiente registro, y sin perjuicio de los importes que también pudieran contabilizarse por razón de adquisición a terceros de los derechos correspondientes. Los gastos de investigación siguen su ritmo de amortización y no se incorporan al valor contable de la propiedad industrial.

Las patentes se pueden utilizar durante un periodo de 10 años, por lo que se amortizan linealmente en dicho periodo.

- c) Aplicaciones informáticas  
Se valoran al precio de adquisición o coste de producción, incluyéndose en este epígrafe los gastos de desarrollo de las páginas web (siempre que esté prevista su utilización durante varios años). La vida útil de estos elementos se estima en 10 años.

Los gastos del personal propio que ha trabajado en el desarrollo de las aplicaciones informáticas se incluyen como mayor coste de las mismas, con abono al epígrafe "Trabajos realizados por el grupo para su activo" de la cuenta de pérdidas y ganancias consolidada.

Las reparaciones que no representan una ampliación de la vida útil y los costes de mantenimiento son cargados en la cuenta de pérdidas y ganancias consolidada en el ejercicio en que se producen.

- d) Deterioro de valor de inmovilizado intangible  
Al cierre del ejercicio o siempre que existan indicios de pérdidas de valor, la Sociedad dominante y entidades consolidadas revisan los importes en libros de sus activos intangibles para determinar si existen indicios de que dichos activos hayan sufrido una pérdida por deterioro de valor. Si existe cualquier indicio, el importe recuperable del activo se calcula con el objeto de determinar el alcance de la pérdida por deterioro de valor (si la hubiera). En caso de que el activo no genere flujos de efectivo por sí mismo que sean independientes de otros activos, la Sociedad dominante y entidades consolidadas calcularán el importe recuperable de la unidad generadora de efectivo a la que pertenece el activo.

El importe recuperable es el valor superior entre el valor razonable menos el coste de venta y el valor en uso.

Para estimar el valor en uso, la Sociedad dominante y entidades consolidadas preparan las previsiones de flujos de caja futuros antes de impuestos a partir de los presupuestos más recientes aprobados por el Consejo de Administración de la Sociedad dominante y entidades consolidadas. Estos presupuestos incorporan las mejores estimaciones disponibles de ingresos y gastos de las unidades generadoras de efectivo utilizando la experiencia del pasado y las expectativas futuras.

Al evaluar el valor de uso, los futuros flujos de efectivos estimados se descuentan a su valor actual utilizando un tipo de interés de mercado sin riesgo, ajustados por los riesgos específicos del activo que no se han tenido en cuenta al estimar los futuros flujos de efectivo.

Si se estima que el importe recuperable de un activo (o una unidad generadora de efectivo) es inferior a su importe en libros, el importe en libros del activo (unidad generadora de efectivo) se reduce a su importe recuperable. Para ello se reconoce el importe de la pérdida por deterioro de valor como gasto y se distribuye entre los activos que forman la unidad, reduciendo en primer lugar el fondo de comercio, si existiera, y, a continuación, el resto de los activos de la unidad prorrateados en función de su importe en libros.

Cuando una pérdida por deterioro de valor revierte posteriormente, el importe en libros del activo (unidad generadora de efectivo) se incrementa a la estimación revisada de su importe recuperable, pero de tal modo que el importe en libros incrementado no supere el importe en libros que se habría determinado de no haberse reconocido ninguna pérdida por deterioro de valor para el activo (unidad generadora de efectivo) en ejercicios anteriores. Inmediatamente se reconoce una reversión de una pérdida por deterioro de valor como ingreso.

En los ejercicios cerrados en septiembre de 2021 y 2020 la Sociedad dominante y entidades consolidadas no ha registrado pérdidas por deterioro del inmovilizado intangible.

#### 4.4. Inmovilizado material.

Se valora a su precio de adquisición o a su coste de producción que incluye, además del importe facturado después de deducir cualquier descuento o rebaja en el precio, todos los gastos adicionales y directamente relacionados que se produzcan hasta su puesta en funcionamiento, como los gastos de explanación y derribo, transporte, seguros, instalación, montaje y otros similares. La Sociedad incluye en el coste del inmovilizado material que necesita un periodo de tiempo superior a un año para estar en condiciones de uso, explotación o venta, los gastos financieros relacionados con la financiación específica o genérica, directamente atribuible a la adquisición, construcción o producción. Forma parte, también, del valor del inmovilizado material, la estimación inicial del valor actual de las obligaciones asumidas derivadas del desmantelamiento o retiro y otras asociadas al activo, tales como costes de rehabilitación, cuando estas obligaciones dan lugar al registro de provisiones. Así como la mejor estimación del valor actual del importe contingente, no obstante, los pagos contingentes que dependan de magnitudes relacionadas con el desarrollo de la actividad, se contabilizan como un gasto en la cuenta de pérdidas y ganancias a medida en que se incurran.

Las cantidades entregadas a cuenta de adquisiciones futuras de bienes del inmovilizado material, se registran en el activo y los ajustes que surjan por la actualización del valor del activo asociado al anticipo dan lugar al reconocimiento de ingresos financieros, conforme se devenguen. A tal efecto se utiliza el tipo de interés incremental del proveedor existente en el momento inicial, es decir, el tipo de interés al que el proveedor podría financiarse en condiciones equivalentes a las que resultan del importe recibido, que no será objeto de modificación en posteriores ejercicios. Cuando se trate de anticipos con vencimiento no superior a un año y cuyo efecto financiero no sea significativo, no será necesario llevar a cabo ningún tipo de actualización.

El grupo no tiene compromisos de desmantelamiento, retiro o rehabilitación para sus bienes de activo. Por ello no se han contabilizado en los activos valores para la cobertura de tales obligaciones de futuro.

El Consejo de Administración de la Sociedad dominante y entidades consolidadas consideran que el valor contable de los activos no supera el valor recuperable de los mismos

Se registra la pérdida por deterioro del valor de un elemento del inmovilizado material cuando su valor neto contable supere a su importe recuperable, entendiéndose éste como el mayor importe entre su valor razonable menos los costes de venta y su valor en uso.

Los gastos realizados durante el ejercicio con motivo de las obras y trabajos efectuados por el Grupo, se cargarán en las cuentas de gastos que correspondan. Los costes de ampliación o mejora que dan lugar a un aumento de la capacidad productiva o a un alargamiento de la vida útil de los bienes, son incorporados al activo como mayor valor del mismo. Las cuentas del inmovilizado material en curso, se cargan por el importe de dichos gastos, con abono a la partida de ingresos que recoge los trabajos realizados por el Grupo para sí mismo.

Los costes relacionados con grandes reparaciones de los elementos del inmovilizado material se reconoce como sustitución en el momento en que se incurren y se amortizan durante el periodo que medie hasta la siguiente reparación, dando de baja cualquier importe asociado a la reparación que pudiera permanecer en el valor contable del citado inmovilizado

En los arrendamientos financieros se contabiliza el activo de acuerdo con su naturaleza, y un pasivo financiero por el mismo importe, que es el menor entre el valor razonable del activo arrendado y el valor actual al inicio del arrendamiento de los pagos mínimos acordados.

La amortización de los elementos del inmovilizado material se realiza, desde el momento en el que están disponibles para su puesta en funcionamiento, de forma lineal durante su vida útil estimada estimando un valor residual nulo, en función de los siguientes años de vida útil:

Descripción	Años	% Anual
Construcciones	50	2%
Instalaciones Técnicas	6,67	15%
Maquinaria	10	10%
Ustillaje	5	20%
Mobiliario	10	10%
Equipos Procesos de Información	4	25%

Las dotaciones anuales en concepto de amortización de elementos de inmovilizado que se encuentren afectos a bienes arrendados, se amortizarán en función del menor de: la vida útil de dichos elementos o del período de arrendamiento al que se encuentren sometidos.

El Grupo evalúa al menos al cierre de cada ejercicio si existen indicios de pérdidas por deterioro de valor de su inmovilizado material, que reduzcan el valor recuperable de dichos activos a un importe inferior al de su valor en libros. Si existe cualquier indicio, se estima el valor recuperable del activo con el objeto de determinar el alcance de la eventual pérdida por deterioro de valor. En caso de que el activo no genere flujos de efectivo que sean independientes de otros activos o grupos de activos, el Grupo calcula el valor recuperable de la unidad generadora de efectivo (UGE) a la que pertenece el activo.

El valor recuperable de los activos es el mayor entre su valor razonable menos los costes de venta y su valor en uso. La determinación del valor en uso se realiza en función de los flujos de efectivo futuros esperados que se derivarán de la utilización del activo, las expectativas sobre posibles variaciones en el importe o distribución temporal de los flujos, el valor temporal del dinero, el precio a satisfacer por soportar la incertidumbre relacionada con el activo y otros factores que los partícipes del mercado considerarían en la valoración de los flujos de efectivo futuros relacionados con el activo.

En el caso de que el importe recuperable estimado sea inferior al valor neto en libros del activo, se registra la correspondiente pérdida por deterioro con cargo a la cuenta de pérdidas y ganancias consolidada, reduciendo el valor en libros del activo a su importe recuperable.

Una vez reconocida la corrección valorativa por deterioro o su reversión, se ajustan las amortizaciones de los ejercicios siguientes considerando el nuevo valor contable.

No obstante lo anterior, si de las circunstancias específicas de los activos se pone de manifiesto una pérdida de carácter irreversible, ésta se reconoce directamente en pérdidas procedentes del inmovilizado de la cuenta de pérdidas y ganancias consolidada.

En los ejercicios cerrados en septiembre de 2021 y 2020 el Grupo no ha registrado pérdidas por deterioro de los inmovilizados materiales.

#### 4.5. Inversiones Inmobiliarias.

El Grupo clasifica como inversiones inmobiliarias aquellos activos no corrientes que sean inmuebles y que posee para obtener rentas, plusvalías o ambas, en lugar de para su uso en la producción o suministros de bienes o servicios, o bien para fines administrativos, o su venta en el curso ordinario de las operaciones. Así como aquellos terrenos y edificios cuyos usos futuros no estén determinados en el momento de su incorporación al patrimonio del Grupo.

Para la valoración de las inversiones inmobiliarias se utiliza los criterios del inmovilizado material para los terrenos y construcciones, siendo los siguientes:

- Los solares sin edificar se valoran por su precio de adquisición más los gastos de acondicionamiento, como cierres, movimiento de tierras, obras de saneamiento y drenaje, los de derribo de construcciones cuando sea necesario para poder efectuar obras de nueva planta, los gastos de inspección y levantamiento de planos cuando se efectúan con carácter previo a su adquisición, así como, la estimación inicial del valor actual de las obligaciones presentes derivadas de los costes de rehabilitación del solar.
- Las construcciones se valoran por su precio de adquisición o coste de producción incluidas aquellas instalaciones y elementos que tienen carácter de permanencia, por las tasas inherentes a la construcción y los honorarios facultativos de proyecto y dirección de obra

#### 4.6. Arrendamientos.

Los arrendamientos se clasifican como arrendamientos financieros siempre que de las condiciones de los mismos se deduzca que se transfieren al arrendatario sustancialmente los riesgos y beneficios inherentes a la propiedad del activo objeto del contrato. Los demás arrendamientos se clasifican como arrendamientos operativos.

La normativa vigente establece que el coste de los bienes arrendados se contabilizará en el balance consolidado según la naturaleza del bien objeto del contrato y, simultáneamente, un pasivo por el mismo importe. Este importe será el menor entre el valor razonable del bien arrendado y el valor actual al inicio del arrendamiento de las cantidades mínimas acordadas, incluida la opción de compra, cuando no existan dudas razonables sobre su ejercicio. No se incluirán en su cálculo las cuotas de carácter contingente, el coste de los servicios y los impuestos repercutibles por el arrendador.

Los activos registrados por este tipo de operaciones se amortizan con criterios similares a los aplicados al conjunto de los activos materiales, atendiendo a su naturaleza.

Los contratos de arrendamiento financiero han sido incorporados directamente como activo del Grupo y se hace figurar en el pasivo la deuda existente con el acreedor. Los intereses se incorporan directamente como gastos a medida que se van liquidando las cuotas correspondientes.

En las operaciones de arrendamiento operativo, la propiedad del bien arrendado y sustancialmente todos los riesgos y ventajas que recaen sobre el bien, permanecen en el arrendador.



Cuando la Sociedad dominante y entidades consolidadas actúan como arrendatario, los gastos del arrendamiento se cargan linealmente a la cuenta de pérdidas y ganancias consolidada en función de los acuerdos y de la vida del contrato.

- Para aquellos inmovilizados arrendados al Grupo.

Los activos adquiridos mediante arrendamiento financiero se registran de acuerdo con su naturaleza, por el menor entre el valor razonable del activo y el valor actual al inicio del arrendamiento de los pagos mínimos acordados, contabilizándose un pasivo financiero por el mismo importe. Los pagos por el arrendamiento se distribuyen entre los gastos financieros y la reducción del pasivo. A los activos se les aplican los mismos criterios de amortización, deterioro y baja que al resto de activos de su naturaleza.

Los pagos por arrendamientos operativos se registran como gastos en la cuenta de pérdidas y ganancias consolidada cuando se devengan.

- En aquellos inmovilizados que el grupo arrienda a terceros:

Los ingresos derivados de los arrendamientos operativos se registran en la cuenta de pérdidas y ganancias consolidada cuando se devengan. Los costes directos imputables al contrato se incluyen como mayor valor del activo arrendado y se reconocen como gasto durante el plazo del contrato, aplicando el mismo criterio utilizado para el reconocimiento de los ingresos del arrendamiento.

#### 4.7. Instrumentos financieros.

La sociedad dominante y entidades consolidadas tienen registrados en el capítulo de instrumentos financieros, aquellos contratos que dan lugar a un activo financiero en una empresa y, simultáneamente, a un pasivo financiero o a un instrumento de patrimonio en otra empresa. Por tanto la presente norma resulta de aplicación a los siguientes instrumentos financieros:

##### a) Activos financieros (excepto Administraciones Públicas):

- Efectivo y otros activos líquidos equivalentes.
- Créditos por operaciones comerciales: clientes y deudores varios;
- Créditos a terceros: tales como los préstamos y créditos financieros concedidos, incluidos los surgidos de la venta de activos no corrientes;
- Valores representativos de deuda de otras empresas adquiridos: tales como las obligaciones, bonos y pagarés;
- Instrumentos de patrimonio de otras empresas adquiridos: acciones, participaciones en instituciones de inversión colectiva y otros instrumentos de patrimonio;
- Derivados con valoración favorable para el grupo: entre ellos, futuros, opciones, permutas financieras y compraventa de moneda extranjera a plazo, y
- Otros activos financieros: tales como depósitos en entidades de crédito, anticipos y créditos al personal, fianzas y depósitos constituidos, dividendos a cobrar y desembolsos exigidos sobre instrumentos de patrimonio propio.

##### b) Pasivos financieros (excepto Administraciones Públicas):

- Débitos por operaciones comerciales: proveedores y acreedores varios;
- Deudas con entidades de crédito;
- Obligaciones y otros valores negociables emitidos: tales como bonos y pagarés;
- Derivados con valoración desfavorable para el grupo: entre ellos, futuros, opciones, permutas financieras y compraventa de moneda extranjera a plazo;
- Deudas con características especiales, y
- Otros pasivos financieros: deudas con terceros, tales como los préstamos y créditos financieros recibidos de personas o empresas que no sean entidades de crédito incluidos los surgidos en la compra de activos no corrientes, fianzas y depósitos recibidos y desembolsos exigidos por terceros sobre participaciones.

c) Instrumentos de patrimonio propio: todos los instrumentos financieros que se incluyen dentro de los fondos propios, tal como las acciones ordinarias emitidas.

#### 4.7.1. Inversiones financieras a largo y corto plazo

Préstamos y cuentas por cobrar: se registran a su coste amortizado, correspondiendo al efectivo entregado, menos las devoluciones del principal efectuadas, más los intereses devengados no cobrados en el caso de los préstamos, y al valor actual de la contraprestación realizada en el caso de las cuentas por cobrar. El Grupo registra los correspondientes deterioros por la diferencia existente entre el importe a recuperar de las cuentas por cobrar y el valor en libros por el que se encuentran registradas.

Inversiones mantenidas hasta su vencimiento: aquellos valores representativos de deuda, con una fecha de vencimiento fijada, cobros de cuantía determinada o determinable, que se negocian en un mercado activo y que el Grupo tiene intención y capacidad de conservar hasta su vencimiento. Se contabilizan a su coste amortizado.

Activos financieros registrados a valor razonable con cambios en resultados

El Grupo clasifica los activos y pasivos financieros a valor razonable con cambios en la cuenta de pérdidas y ganancias consolidada en el momento de su reconocimiento inicial sólo si:

- con ello se elimina o reduce significativamente la no correlación contable entre activos y pasivos financieros o
- el rendimiento de un grupo de activos financieros, pasivos financieros o de ambos, se gestiona y evalúa según el criterio de valor razonable, de acuerdo con la estrategia documentada de inversión o de gestión del riesgo del Grupo.

También se clasifican en esta categoría los activos y pasivos financieros con derivados implícitos, que son tratados como instrumentos financieros híbridos, bien porque han sido designados como tales por el Grupo o debido a que no se puede valorar el componente del derivado con fiabilidad en la fecha adquisición o en una fecha posterior. Los activos y pasivos financieros a valor razonable con cambios en la cuenta de pérdidas y ganancias consolidada se valoran siguiendo los criterios establecidos para los activos y pasivos financieros mantenidos para negociar.

Inversiones disponibles para la venta: son todos los que no entran dentro de las tres categorías anteriores. Estas inversiones figuran en el balance consolidado a su valor de mercado en la fecha de cierre. En el caso de participaciones en sociedades no cotizadas, dicho valor se obtiene a través de métodos alternativos tales como la comparación con transacciones similares o la actualización de los flujos de caja esperados. Las variaciones de este valor de mercado se registran con cargo o abono a 'Ajustes por cambios de valor' del patrimonio neto consolidado. En el momento en que se produce la enajenación de estas inversiones, el valor acumulado en estas reservas es imputado íntegramente a la cuenta de pérdidas y ganancias consolidada.

Aquellas inversiones financieras en capital de sociedades no cotizadas cuyo valor de mercado no puede ser medido de forma fiable son valoradas al coste de adquisición.

#### Intereses y dividendos recibidos de activos financieros-

Los intereses y dividendos de activos financieros devengados con posterioridad al momento de la adquisición se reconocen como ingresos en la cuenta de pérdidas y ganancias consolidada. Los intereses se reconocen por el método del tipo de interés efectivo y los ingresos por dividendos procedentes de inversiones en instrumentos de patrimonio se reconocen cuando han surgido los derechos para el Grupo a su percepción.

En la valoración inicial de los activos financieros se registran de forma independiente, atendiendo a su vencimiento, el importe de los intereses explícitos devengados y no vencidos en dicho momento,

así como el importe de los dividendos acordados por el órgano competente en el momento de la adquisición.

#### **Baja de activos financieros-**

El Grupo da de baja los activos financieros cuando expiran o se han cedido los derechos sobre los flujos de efectivo del correspondiente activo financiero y se han transferido sustancialmente los riesgos y beneficios inherentes a su propiedad. En el caso concreto de cuentas a cobrar se entiende que este hecho se produce en general si se han transmitido los riesgos de insolvencia y mora.

Cuando el activo financiero se da de baja la diferencia entre la contraprestación recibida neta de los costes de transacción atribuibles y el valor en libros del activo, más cualquier importe acumulado que se haya reconocido directamente en el patrimonio neto consolidado, determina la ganancia o pérdida surgida al dar de baja dicho activo, que forma parte del resultado del ejercicio consolidado en que ésta se produce.

Por el contrario, el Grupo no da de baja los activos financieros, y reconoce un pasivo financiero por un importe igual a la contraprestación recibida, en las cesiones de activos financieros en las que se retenga sustancialmente los riesgos y beneficios inherentes a su propiedad.

#### **4.7.2. Efectivo y otros medios líquidos equivalentes**

Bajo este epígrafe del balance consolidado adjunto se registra el efectivo en caja y bancos, depósitos a la vista y otras inversiones a corto plazo con vencimiento inferior a tres meses de alta liquidez que son rápidamente realizables en caja y que no tienen riesgo de cambios en su valor.

#### **4.7.3. Pasivos financieros**

Los préstamos, obligaciones y similares se registran inicialmente por el importe recibido, neto de costes incurridos en la transacción. Los gastos financieros, incluidas las primas pagaderas en la liquidación o el reembolso y los costes de transacción, se contabilizan en la cuenta de pérdidas y ganancias consolidada según el criterio del devengo utilizando el método del interés efectivo. El importe devengado y no liquidado se añade al importe en libros del instrumento en la medida en que no se liquidan en el período en que se producen.

Las cuentas a pagar se registran inicialmente a su coste de mercado y posteriormente son valoradas al coste amortizado utilizando el método de la tasa de interés efectivo.

Cuando la empresa reciba un préstamo a tipo de interés cero o a un tipo inferior al de mercado registra la financiación recibida como un pasivo financiero. Dicho pasivo financiero se valorará en el momento inicial por su valor razonable ajustado por los costes de transacción. Posteriormente, registrará el pasivo financiero a coste amortizado aplicando el método del tipo de interés efectivo.

Para calcular el valor razonable de estos préstamos que no devengan intereses o que devengan intereses inferiores a los de mercado, se toma el valor actual de todos los flujos de efectivo futuros descontados. El tipo de interés a utilizar para determinar el valor razonable de la deuda será el tipo de interés legal del dinero a fecha de concesión del mismo.

Adicionalmente y atendiendo al fondo económico de la operación, al tratarse de préstamos concedidos a tipo de interés cero o a tipo inferior al de mercado, se pondrá de manifiesto una subvención de tipo de interés, por diferencia entre el importe recibido y el valor razonable de la deuda determinado de acuerdo con lo dispuesto en los párrafos anteriores (valor actual de los pagos a realizar descontados al tipo de interés de mercado).

Dicha subvención se reconocerá inicialmente como un ingreso de patrimonio que, en principio, se imputará a la cuenta de pérdidas y ganancias de acuerdo con un criterio financiero. Por último, dicha subvención se integrará en el margen financiero.

FIRMADO por: JOSE RAMON MOSTEIRO LOPEZ (NIF: 16291257N)  
FIRMADO por: JOSE CARLOS LOPEZ EZQUERRO (NIF: 32646048D)  
FIRMADO por: ANGEL FANDOS IGADO (NIF: 17869423X)  
FIRMADO por: FRANCISCO JOSE SANCHEZ RIVAS (NIF: 27525329X)  
Versión imprimible con información de firma generado desde VALiDe (<http://valide.redsara.es>)  
Firma válida.

#### Fianzas entregadas

Los depósitos o fianzas constituidas en garantía de determinadas obligaciones, se valoran por el importe efectivamente satisfecho, que no difiere significativamente de su valor razonable.

#### Valor razonable

El valor razonable es el importe por el que puede ser intercambiado un activo o liquidado un pasivo, entre partes interesadas y debidamente informadas, que realicen una transacción en condiciones de independencia mutua.

Con carácter general, en la valoración de instrumentos financieros valorados a valor razonable, el Grupo calcula éste por referencia a un valor fiable de mercado, constituyendo el precio cotizado en un mercado activo la mejor referencia de dicho valor razonable. Para aquellos instrumentos respecto de los cuales no exista un mercado activo, el valor razonable se obtiene, en su caso, mediante la aplicación de modelos y técnicas de valoración.

Se asume que el valor en libros de los créditos y débitos por operaciones comerciales se aproxima a su valor razonable.

#### 4.7.4. Instrumentos financieros derivados y contabilización de coberturas

El Grupo se encuentra expuesto a las variaciones en las curvas de tipo de interés al mantener toda su deuda con entidades financieras a interés variable. En este sentido el Grupo formaliza contratos de cobertura de riesgo de tipos de interés, básicamente a través de contratos con estructuras que aseguran tipos de interés máximos.

Al cierre del ejercicio se han valorado los contratos en vigor comparando, para cada contrato individualmente considerado, el precio pactado con el tipo de interés de referencia a la fecha de cierre, reconociéndose los cambios de valor de los mismos en la cuenta de resultados.

#### 4.7.5. Instrumentos financieros compuestos

La emisión de bonos canjeables realizada por el Grupo cumple con los requisitos necesarios establecidos por el Plan General de Contabilidad para ser considerados como pasivos financieros. Por este motivo, del importe neto recibido desde la emisión de los bonos se ha diferenciado el importe correspondiente al elemento de pasivo del componente de patrimonio neto, que representa el valor razonable de la opción incorporada de este instrumento.

#### 4.8. Existencias.

El Grupo valora los contratos a precio fijo correspondientes a la prestación de servicios en función del método del grado de avance, según este método, los ingresos se reconocen generalmente en función de los servicios realizados a la fecha como porcentaje sobre los servicios totales a realizar. Si en algún caso se previesen pérdidas antes de finalizar un contrato, se provisionarían en el momento en que fuesen conocidas.

#### 4.9. Transacciones en moneda extranjera.

Las operaciones realizadas en moneda extranjera se registran en la moneda funcional del Grupo (euros) a los tipos de cambio vigentes en el momento de la transacción. Durante el ejercicio, las diferencias que se producen entre el tipo de cambio contabilizado y el que se encuentra en vigor a la fecha de cobro o de pago se registran como resultados financieros en la cuenta de resultados consolidada. El Grupo no ha cambiado en el ejercicio la moneda funcional que es el Euro.



Asimismo, al cierre de ejercicio, se realiza al tipo de cambio de cierre la conversión de los saldos a cobrar o pagar con origen en moneda extranjera. Las diferencias de valoración producidas se registran como resultados financieros en la cuenta de resultados consolidada.

La conversión a euros de los saldos en monedas extranjeras se realiza en dos fases consecutivas:

1) Conversión de los saldos en moneda extranjera a la moneda funcional de las filiales.

Las transacciones en moneda extranjera realizadas por las entidades consolidadas se registran inicialmente en sus respectivos estados financieros por el contravalor en sus monedas funcionales, resultante de aplicar los tipos de cambio en vigor en las fechas en que se realizan las operaciones.

Posteriormente, y a efectos de su presentación en sus cuentas anuales individuales, las entidades consolidadas convierten los saldos en monedas extranjeras a sus monedas funcionales utilizando los tipos de cambio al cierre del ejercicio. Las diferencias de cambio se registran con cargo o abono a la cuenta de pérdidas y ganancias de las cuentas anuales individuales.

2) Conversión a euros de los estados financieros de filiales cuyas monedas funcionales son distintas al euro.

Los saldos de las cuentas anuales de las entidades consolidadas cuya moneda funcional es distinta del euro se convierten a euros de la siguiente forma:

- Los activos y pasivos, por aplicación de los tipos de cambio de cierre del ejercicio.
- Los ingresos y gastos y los flujos de tesorería, aplicando los tipos de cambio medios del ejercicio.
- El patrimonio neto, a los tipos de cambio históricos.

Las diferencias surgidas en el proceso de conversión se registran en el apartado de 'Diferencias de conversión' del patrimonio neto consolidado.

El fondo de comercio y los ajustes a valor razonable de los activos y pasivos de entidades extranjeras, surgidos en el momento de adquisición, son tratados como activos / pasivos en moneda extranjera de tales entidades y convertidos al tipo cambio de cierre del ejercicio.

Los tipos de cambio medio y de cierre del ejercicio utilizados en la conversión a euros de los saldos mantenidos en las principales monedas extranjeras han sido los siguientes:

PESO MX		LIBRA UK		RUPIA INDIA		DÓLAR USA		REAL BRASILEÑO	
t.m. histórico	20,481	t.m. histórico	1,197	t.m. histórico	74,929	t.m. histórico	1,192	t.m. histórico	6,229
tipo medio 2021	24,213	tipo medio 2021	1,148	tipo medio 2021	87,817	tipo medio 2021	1,192	tipo medio 2021	6,229
tipo cierre 2021	23,892	tipo cierre 2021	1,163	tipo cierre 2021	85,889	tipo cierre 2021	1,158	tipo cierre 2021	6,303

#### 4.10. Impuestos sobre beneficios.

El gasto por impuesto corriente consolidado se determina mediante la suma del gasto por impuesto corriente y el impuesto diferido. El gasto por impuesto corriente se determina aplicando el tipo de gravamen vigente a la ganancia fiscal, y minorando el resultado así obtenido en el importe de las bonificaciones y deducciones generales y aplicadas en el ejercicio.

Los activos y pasivos por impuestos diferidos, proceden de las diferencias temporarias definidas como los importes que se prevén pagaderos o recuperables en el futuro y que derivan de la diferencia entre el valor en libros de los activos y pasivos y su base fiscal. Dichos importes se registran aplicando a la diferencia temporaria el tipo de gravamen al que se espera recuperarlos o liquidarlos.

Los activos por impuestos diferidos surgen, igualmente, como consecuencia de las bases imponibles negativas pendientes de compensar y de los créditos por deducciones fiscales generadas y no aplicadas.

Se reconocen pasivos por impuestos diferidos para todas las diferencias temporarias que resultarán gravables en el futuro y tan sólo se reconocen los activos por impuestos diferidos cuando se considera probable que las entidades consolidadas vayan a tener, en el futuro, suficientes ganancias fiscales contra las que poder hacerlos efectivos.

Asimismo, los créditos fiscales (bases imponibles negativas y deducciones pendientes de compensar) solamente se reconocen en el caso de que se considere probable que las entidades consolidadas vayan a tener en el futuro suficientes ganancias fiscales contra las que poder hacerlos efectivos.

Los activos y pasivos por impuestos diferidos incluyen las diferencias temporarias que se prevean recuperables o pagaderas, derivadas de las diferencias entre los importes en libros de los activos y pasivos y su valor fiscal, así como los créditos por las bases imponibles negativas pendientes de compensación y por las deducciones fiscales pendientes de aplicación. Dichos importes se registran aplicando a tales diferencias temporarias el tipo de gravamen al que se espera sean recuperadas o liquidadas.

Con ocasión de cada cierre contable, se revisan los impuestos diferidos registrados (tanto activos como pasivos) con objeto de comprobar que se mantienen vigentes, efectuándose las oportunas correcciones a los mismos, de acuerdo con los resultados de los análisis realizados.

#### 4.11. Ingresos y gastos.

Los ingresos y gastos se imputan en función del criterio del devengo con independencia del momento en que se produce la corriente monetaria o financiera derivada de ellos.

No obstante, el Grupo únicamente contabiliza los beneficios realizados a la fecha de cierre del ejercicio, en tanto que los riesgos y las pérdidas previsibles, aun siendo eventuales, se contabilizan tan pronto son conocidos.

Los ingresos por la venta de bienes o servicios se reconocen por el valor razonable de la contrapartida recibida o a recibir derivada de los mismos. Los descuentos por pronto pago, por volumen u otro tipo de descuentos, así como los intereses incorporados al nominal de los créditos, se registran como una minoración de los mismos. No obstante, el Grupo incluye los intereses incorporados a los créditos comerciales con vencimiento no superior a un año que no tienen un tipo de interés contractual, cuando el efecto de no actualizar los flujos de efectivo no es significativo.

Los descuentos concedidos a clientes se reconocen en el momento en que es probable que se van a cumplir las condiciones que determinan su concesión como una reducción de los ingresos por ventas.

Los anticipos a cuenta de ventas futuras figuran valorados por el valor recibido.

#### 4.12. Provisiones y contingencias.

Las obligaciones existentes a la fecha del balance consolidado surgidas como consecuencia de sucesos pasados de los que pueden derivarse perjuicios patrimoniales para el Grupo cuyo importe y momento de cancelación son indeterminados se registran en el balance consolidado como provisiones por el valor actual del importe más probable que se estima que el Grupo tendrá que desembolsar para cancelar la obligación.

La compensación a recibir de un tercero en el momento de liquidar la obligación, no supone una minoración del importe de la deuda, sin perjuicio del reconocimiento en el activo del Grupo del correspondiente derecho de cobro, siempre que no existan dudas de que dicho reembolso será

percibido, registrándose dicho activo por un importe no superior de la obligación registrada contablemente.

#### 4.13. Elementos patrimoniales de naturaleza medioambiental.

Los costes incurridos, en su caso, en sistemas, equipos e instalaciones cuyo fin sea la minimización del impacto medioambiental en el desarrollo de la actividad, y/o la protección y mejora del medio ambiente se registran como inversiones en inmovilizado.

El resto de gastos relacionados con el medio ambiente, distintos de los anteriores, se consideran gastos del ejercicio. Para el cálculo de posibles provisiones medioambientales que pudieran surgir se dota de acuerdo a la mejor estimación de su devengo en el momento que se conozcan, y en el supuesto de que las pólizas de seguro no cubran los daños causados.

Los administradores confirman que la Sociedad dominante y las entidades consolidadas no tienen responsabilidades, gastos, activos, ni provisiones y contingencias de naturaleza medioambiental que pudieran ser significativos en relación con el patrimonio, la situación financiera y los resultados del mismo.

#### 4.14. Criterios empleados para el registro y valoración de los gastos de personal.

Para el caso de las retribuciones por prestación definida las contribuciones a realizar dan lugar a un pasivo por retribuciones a largo plazo al personal cuando, al cierre del ejercicio, figuren contribuciones devengadas no satisfechas.

El importe que se reconoce como provisión por retribuciones al personal a largo plazo es la diferencia entre el valor actual de las retribuciones comprometidas y el valor razonable de los eventuales activos afectos a los compromisos con los que se liquidarán las obligaciones.

Excepto en el caso de causa justificada, las sociedades vienen obligadas a indemnizar a sus empleados cuando cesan en sus servicios.

Ante la ausencia de cualquier necesidad previsible de terminación anormal del empleo y dado que no reciben indemnizaciones aquellos empleados que se jubilan o cesan voluntariamente en sus servicios, los pagos por indemnizaciones, cuando surgen, se cargan a gastos en el momento en que se toma la decisión de efectuar el despido.

#### 4.15. Subvenciones, donaciones y legados.

Las subvenciones de capital no reintegrables se valoran por el importe concedido, reconociéndose inicialmente como ingresos directamente imputados al patrimonio neto consolidado y se imputan a resultados en proporción a la depreciación experimentada durante el período por los activos financiados por dichas subvenciones, salvo que se trate de activos no depreciables en cuyo caso se imputarán al resultado del ejercicio en que se produzca la enajenación o baja en inventario de los mismos.

Mientras tienen el carácter de subvenciones reintegrables se contabilizan como deudas a largo plazo transformables en subvenciones.

Cuando las subvenciones se concedan para financiar gastos específicos se imputarán como ingresos en el ejercicio en que se devenguen los gastos que están financiando.

El Grupo también recoge en esta partida los préstamos concedidos a tipo de interés cero o a tipo inferior al de mercado, en estos se pondrá de manifiesto una subvención de tipo de interés, por diferencia entre el importe recibido y el valor razonable de la deuda. Para calcular el valor razonable de estos préstamos la sociedad actualiza en el momento de su concesión todos los flujos de efectivo futuros de efectivo descontados tomando como tipo de interés el legal del dinero en dicha fecha.

Dicha subvención se reconocerá inicialmente como un ingreso de patrimonio que, en principio, se imputará a la cuenta de pérdidas y ganancias de acuerdo con lo dispuesto en el apartado 1.3 de la NRV 18ª. Subvenciones, donaciones y legados recibidos del PGC, de acuerdo con un criterio financiero. Por último, de conformidad con la norma de elaboración de las cuentas anuales (NECA) 7ª, apartado 4 del PGC, dicha subvención deberá lucir en el margen financiero, con carácter general, minorando el gasto subvencionado.

#### 4.16. Combinaciones de negocios.

En la fecha de adquisición, los activos identificables adquiridos y los pasivos asumidos se registrarán, con carácter general, por su valor razonable siempre y cuando dicho valor razonable pueda ser medido con suficiente fiabilidad.

#### 4.17. Negocios conjuntos.

El Grupo reconoce en su balance y en su cuenta de pérdidas y ganancias consolidada la parte proporcional que le corresponde, en función del porcentaje de participación, de los activos, pasivos, gastos e ingresos incurridos por el negocio conjunto.

Asimismo en el estado de cambios en el patrimonio neto y estado de flujos de efectivo consolidados están integrados igualmente la parte proporcional de los importes de las partidas del negocio conjunto que le corresponda en función del porcentaje de participación.

Se han eliminado los resultados no realizados que existen por transacciones con los negocios conjuntos, en proporción a la participación que corresponde al Grupo. Igualmente han sido objeto de eliminación los importes de activos, pasivos, ingresos, gastos y flujos de efectivo recíprocos.

#### 4.18. Criterios empleados en transacciones entre partes vinculadas.

En el supuesto de existir, las operaciones entre empresas del mismo grupo, con independencia del grado de vinculación, se contabilizan de acuerdo con las normas generales. Los elementos objeto de las transacciones que se realicen se contabilizarán en el momento inicial por su valor razonable. La valoración posterior se realiza de acuerdo con lo previsto en las normas particulares para las cuentas que corresponda.

Esta norma de valoración afecta a las partes vinculadas que se explicitan en la Norma de elaboración de las cuentas anuales 13ª del Plan General de Contabilidad. En este sentido:

- Se entenderá que una empresa forma parte del grupo cuando ambas estén vinculadas por una relación de control, directa o indirecta, análoga a la prevista en el artículo 42 del Código de Comercio, o cuando las empresas estén controladas por cualquier medio por una o varias personas jurídicas que actúen conjuntamente o se hallen bajo dirección única por acuerdos o cláusulas estatutarias.
- Se entenderá que una empresa es asociada cuando, sin que se trate de una empresa del grupo en el sentido señalado, la empresa o las personas físicas dominantes, ejerzan sobre esa empresa asociada una influencia significativa, tal como se desarrolla detenidamente en la citada Norma de elaboración de cuentas anuales 13ª.
- Una parte se considera vinculada a otra cuando una de ellas ejerce o tiene la posibilidad de ejercer directa o indirectamente o en virtud de pactos o acuerdos entre accionistas o partícipes, el control sobre otra o una influencia significativa en la toma de decisiones financieras y de explotación de la otra, tal como se detalla detenidamente en la Norma de elaboración de cuentas anuales 15ª.

Se consideran partes vinculadas a la Sociedad dominante, adicionalmente a las empresas del grupo, asociadas y multigrupo, a las personas físicas que posean directa o indirectamente alguna participación en los derechos de voto de la Sociedad dominante, de manera que les permita ejercer sobre una u otra una influencia significativa, así como a sus familiares próximos, al personal clave de la Sociedad dominante (personas físicas con autoridad y responsabilidad sobre la planificación, dirección y control de las actividades de la empresa, ya sea directa o indirectamente), entre la que

FIRMADO por: JOSE RAMON MOSTEIRO LOPEZ (NIF: 16291257N)  
FIRMADO por: JOSE CARLOS LOPEZ EZQUERRO (NIF: 32646048D)  
FIRMADO por: ANGEL FANDOS IGADO (NIF: 17869423X)  
FIRMADO por: FRANCISCO JOSE SANCHEZ RIVAS (NIF: 27525329X)  
Versión imprimible con información de firma generado desde VALiDe (<http://valide.redsara.es>)  
Firma válida.



se incluyen los Administradores y los Directivos, junto a sus familiares próximos, así como a las entidades sobre las que las personas mencionadas anteriormente puedan ejercer una influencia significativa. Asimismo tienen la consideración de parte vinculadas las empresas que compartan algún consejero o directivo con la Sociedad dominante, salvo cuando éste no ejerza una influencia significativa en las políticas financiera y de explotación de ambas, y, en su caso, los familiares próximos del representante persona física del Administrador, persona jurídica, de la Sociedad dominante.

Las Sociedades que componen el Grupo realizan todas sus operaciones con vinculadas a valores de mercado (valor razonable). Los elementos objeto de las transacciones se contabilizan el momento inicial por su valor razonable. La valoración posterior se realiza de acuerdo con lo previsto en las normas particulares para las cuentas que corresponda.

Adicionalmente los precios de transferencia se encuentran adecuadamente soportados, por lo que la Dirección del Grupo considera que no existen riesgos significativos por este aspecto de los que pudieran derivarse pasivos de consideración en el futuro.

La política de precios de transferencia dentro del Grupo está basada en la aplicación del principio de plena competencia. Como política general, siempre que pueda aplicarse, se busca el precio de plena competencia (valor de mercado) comparando las condiciones de las transacciones entre empresas vinculadas con las condiciones de operaciones análogas llevadas a cabo por las Sociedades del Grupo con partes que no tengan la consideración de vinculadas. En el caso de que no existan operaciones análogas realizadas entre las Sociedades del Grupo y terceros no vinculados, se busca el comparable entre partes no vinculadas atendiendo a los criterios de relevancia y a la capacidad de disponer de ellos razonablemente.

En términos generales, para determinar la cuantificación de la operación u operaciones se aplica, en función de las características específicas de la operación, alguno de los siguientes métodos: Precio libre comparable, coste incrementado o precio de venta.

## 5. Combinaciones de negocios

### 5.1. Consolidación de sociedades dependientes.

La adquisición por parte de la sociedad dominante (empresa adquirente) del control de una sociedad dependiente (empresa adquirida) constituye una combinación de negocios en la que la sociedad dominante ha adquirido el control de todos los elementos patrimoniales de la sociedad dependiente.

En los ejercicios cerrados en septiembre de 2021 y 2020 no se ha producido ninguna combinación de negocios

### 5.2. Combinaciones de negocios reconocidas en las cuentas individuales de las sociedades a las que se aplica el método de integración global o proporcional.

En los ejercicios cerrados en septiembre de 2021 y 2020 no se ha producido ninguna combinación de negocios en las cuentas individuales de las sociedades dependientes.

## 6. Socios externos

La composición de los Socios externos a cierre de ejercicio del presente ejercicio y el anterior es la siguiente:

	30/09/2021		
	ELEARNING SOLUTIONS COMPANY, S. DE R.L. DE C.V.	NETEX KNOWLEDGE FACTORY (INDIA) PRIVATE LIMITED	TOTALES
CAPITAL	0,13	0,15	0,28
OTRAS PARTIDAS	22,35	-7,94	14,41
RESERVAS	-232,69	-4,26	-236,95
ACCIONES PROPIAS	0	0	0
RESULTADO EJERCICIO	-50,97	-0,04	-51,01
<b>TOTAL</b>	<b>-261,18</b>	<b>-12,09</b>	<b>-273,27</b>

	30/09/2020		
	ELEARNING SOLUTIONS COMPANY, S. DE R.L. DE C.V.	NETEX KNOWLEDGE FACTORY (INDIA) PRIVATE LIMITED	TOTALES
CAPITAL	0,13	0,15	0,28
OTRAS PARTIDAS	-37,13	-12,18	-49,31
RESERVAS	-216,94	-0,13	-217,07
ACCIONES PROPIAS	0	0	0
RESULTADO EJERCICIO	-16,84	0,09	-16,75
<b>TOTAL</b>	<b>-270,78</b>	<b>-12,07</b>	<b>-282,85</b>

No existen acuerdos significativos formalizados por las sociedades integrantes del grupo con los socios externos sobre los instrumentos de patrimonio la sociedad dependiente.

## 7. Cambios en el porcentaje de participación en las sociedades del grupo

No se han producido cambios en el porcentaje de participación de las empresas del grupo.

## 8. Negocios conjuntos

Con fecha 8 de julio de 2014 las sociedades Netex Knowledge Factory, S.A. y Coremain, S.L. constituyeron la UTE NETEX-COREMAIN Unión Temporal de Empresas. Dicha UTE está domiciliada en Polígono Costa Vella, Rúa de Amio nº 128, CP 15.707 Santiago de Compostela (A Coruña), siendo su NIF U70419759.

La aportación realizada por la Sociedad a la constitución de la UTE es de 2.700 euros, que corresponden a una cuota de participación del 90%.

El objeto social de la UTE es la prestación de servicios informáticos para la Agencia para la Modernización Tecnológica de Galicia (AMTEGA). Dichos servicios consisten en el desarrollo de un entorno virtual de aprendizaje para el ámbito educativo no universitario de Galicia.

No existen contingencias en las que la Sociedad haya incurrido, como participe, en relación a la inversión en la UTE. Igualmente, la UTE no tiene ningún tipo de contingencia de la cual pueda ser responsable la Sociedad. Además, la Sociedad no es responsable, como participe, de los pasivos de otros partícipes de la UTE.

Debido a la inmaterialidad de los saldos existentes en la Ute al cierre de los ejercicios 2021 y 2020; el balance, la cuenta de pérdidas y ganancias, el estado de cambios en el patrimonio neto y el estado de flujos de efectivo, una vez eliminadas las operaciones recíprocas entre la Sociedad y la UTE, no

son significativos, Por lo que no se ha considerado necesario su integración en los estados financieros de la sociedad.

Se adjunta el siguiente cuadro con los saldos de las cuentas de la Ute a cierre de 2021 y 2020 así como el porcentaje de participación de la Sociedad en los mismos:

	sep-21		Sep-20	
	Saldo Ute	% Netex	Saldo Ute	% Netex
Fondos propios	-3.000,00	-2.700,00	-3.000,00	-2.700,00
Rtdos. Negativos ej.ant.	1.412,00	1.270,80	1.359,05	1.223,15
H.P. Deudora	-	-	-	-
Tesorería	1.588,00	1.429,20	1.588,00	1.429,20
Resultado ejercicio	-	-	-52,95	-47,66

Con fecha 3 de octubre de 2018 fue constituida la Ute Altia-Netex Knowledge Factory, S.A. domiciliada en la calle Agüero nº9, Santa Cruz de Tenerife. El objeto de la UTE es la ejecución del contrato "Servicio de apoyo a la integración educativa de las TIC en las aulas 18-19" dentro del proyecto "Uso y Calidad de las Tic en el entorno educativo", adjudicado por la Consellería de Educación y Universidad del Gobierno de Canarias. La aportación realizada por la sociedad a la constitución de la Ute es de 2.500 euros, correspondiente a una cuota de participación del 50%.

Se adjunta el siguiente cuadro con los saldos de las cuentas a septiembre de 2021 y septiembre de 2020 así como el porcentaje de participación en los mismos, ya integrado en los Estados Financieros de la Sociedad después de realizar los ajustes correspondientes:

	sep-21		sep-20	
	Saldo Ute	% Netex	Saldo Ute	% Netex
Proveedores	-89.971,35	-20.633,70	-43.585,45	-21.792,73
Acreedores por operaciones en común	1.344,00	672,00	1.225,40	612,7
Clientes	71.461,33	11.378,69	21.714,78	10.857,39
HP acreedora por IGIC	-9.923,22	-4.961,61	-14.599,61	-7.299,81
Tesorería	34.089,24	17.044,62	42.244,86	21.122,43
Resultado ejercicio	0	0	0	0

Con fecha 9 de julio de 2019 las sociedades Netex Knowledge Factory, S.A. y Psicología Virtual, S.L.U. han constituido la UTE NETEX- PSICOVR Unión Temporal de Empresas. Dicha UTE está domiciliada en Calle Ícaro 44, CP 15.172 Oleiros (A Coruña), siendo su NIF U70594965.

La aportación realizada por la Sociedad a la constitución de la UTE es de 2.500 euros, que corresponden a una cuota de participación del 50%.

El objeto social de la UTE es la prestación de servicios informáticos para el Servicio Gallego de Salud (SERGAS). Dichos servicios consisten en el diseño y desarrollo de una solución virtual formativa para el área sanitaria.

Se adjunta el siguiente cuadro con los saldos de las cuentas de la Ute a septiembre de 2021 y 2020 así como el porcentaje de participación de la Sociedad en los mismos, ya integrado en los Estados Financieros de la Sociedad después de realizar los ajustes correspondientes:

	sep-21		sep-20	
	Saldo Ute	% Netex	Saldo Ute	% Netex
H.P. Deudora	188,12	94,06	53,72	26,86
H.P. Acreedora	0	0	0	0
Resultado neg ej. anteriores	465,94	232,97	262,60	131,30
Clientes	0	0	6229,08	3114,54
Proveedores	0	0	-6229,08	-3114,54
Tesorería	2964,08	1.482,04	4.480,34	2.240,17
Resultado ejercicio	-1381,86	-690,93	-203,34	-101,67

Con fecha 30 de diciembre del 2019 fue constituida la UTE Netex Knowledge Factory, S.A – Altia Consultores, S.A. con CIF. U70608484 y domiciliada en Calle Ícaro nº44, 15172 Oleiros en A Coruña. El objeto de la UTE es la ejecución del contrato licitado “Acuerdo marco de servicios de desarrollo de cursos de formación e-learning (expediente 20190911-00606) publicado en la plataforma de contratación del Sector Público el 30-10-2019” adjudicado por INECO (Ingeniería y Economía del Transporte S.M.E.M.O., S.A).

La aportación realizada por la sociedad a la constitución de la UTE es de 5.000 euros, correspondiente a una cuota de participación del 75% por parte de la empresa Netex Knowledge Factory, S.A. y del 25% por parte de la empresa Altia Consultores, S.A.

Se adjunta el siguiente cuadro con los saldos de las cuentas de la Ute a septiembre de 2021 así como el porcentaje de participación de la Sociedad en los mismos, ya integrado en los Estados Financieros de la Sociedad después de realizar los ajustes correspondientes:

	sep-21	
	Saldo Ute	% Netex
H.P. Deudora	96,60	72,45
H.P. Acreedora	0	0
Clientes	1.439,11	0
Proveedores	-1.439,11	0
Tesorería	4.297,44	3.223,08
Resultado ejercicio	-605,96	-454,47

No existen contingencias en las que el Grupo haya incurrido, como participe, en relación a la inversión en la UTEs. Igualmente, las UTEs no tiene ningún tipo de contingencia de la cual pueda ser responsable la Sociedad. Además, el Grupo no es responsable, como participe, de los pasivos de otros partícipes de las UTEs.

Por otra parte, no existen compromisos de inversión de capital asumidos por el Grupo en relación a su participación en las UTEs.

## 9. Inmovilizado material

El movimiento habido en este capítulo del balance consolidado adjunto es el siguiente:

### A) Estados de movimientos del INMOVILIZADO MATERIAL

	Terrenos y construcciones	Instalaciones técnicas y otro inmovilizado material	Total
SALDO INICIAL BRUTO, EJERCICIO 09/2020	798.582,47	920.878,55	1.719.461,02
(+) Entradas	4.477,05	38.184,80	42.661,85
SALDO FINAL BRUTO, EJERCICIO 09/2020	803.059,52	959.063,35	1.762.122,87
SALDO INICIAL BRUTO, EJERCICIO 09/2021	803.059,52	959.063,35	1.762.122,87
(+) Entradas	7.714,52	32.794,84	40.509,36
SALDO FINAL BRUTO, EJERCICIO 09/2021	810.774,04	991.858,19	1.802.632,23
AMORTIZACIÓN ACUMULADA, SALDO INICIAL EJERCICIO 09/2020	-544.306,72	-788.145,00	-1.332.451,72
(+) Dotación a la amortización del ejercicio 09/2020	-35.101,25	-35.988,16	-71.089,41
AMORTIZACIÓN ACUMULADA, SALDO FINAL EJERCICIO 09/2020	-579.407,97	-824.133,16	-1.403.541,13
AMORTIZACIÓN ACUMULADA, SALDO INICIAL EJERCICIO 09/2021	-579.407,97	-824.133,16	-1.403.541,13
(+) Dotación a la amortización del ejercicio 09/2021	-43.216,03	-45.746,49	-88.962,52
AMORTIZACIÓN ACUMULADA, SALDO FINAL EJERCICIO 09/2021	-622.624,00	-869.879,65	-1.492.503,65
<b>VALOR NETO CONTABLE FINAL EJERCICIO 09/2020</b>	<b>223.651,55</b>	<b>134.930,19</b>	<b>358.581,74</b>
<b>VALOR NETO CONTABLE FINAL EJERCICIO 09/2021</b>	<b>188.150,04</b>	<b>121.978,54</b>	<b>310.128,58</b>

El grupo registra como construcciones las reformas realizadas en las naves que tiene arrendadas.



El Grupo no registra costes estimados de desmantelamiento, retiro o rehabilitación como mayor valor de los activos.

No se ha producido ninguna circunstancia que haya supuesto una incidencia significativa que afecte al ejercicio presente o a ejercicios futuros que afecten a las estimaciones de los costes de desmantelamiento, retiro o rehabilitación, vidas útiles y métodos de amortización

No se han capitalizado gastos financieros en el ejercicio .

La vida útil y los coeficientes de amortización de cada clase de activos que forman parte del inmovilizado material son los que se han señalado en la Nota 4.5. anterior.

No se han realizado ninguna corrección valorativa de los bienes de inmovilizado.

Todos los elementos de inmovilizado material están afectos a la explotación.

Existe inmovilizado material totalmente amortizado a cierre del ejercicio actual y anterior, según el siguiente detalle:

	sep-21	sep-20
<b>Importe de los bienes totalmente amortizados en uso:</b>	<b>1.097.351,06</b>	<b>863.610,91</b>
_ Construcciones	319.136,91	143.912,85
_ Mobiliario	110.845,36	94.459,70
_ Otras Instalaciones	24.346,56	24.346,56
_ Instalaciones técnicas	37.156,62	37.156,62
_ Equipos procesos información	551.534,47	510.029,76
_ Otro inmovilizado material	54.331,14	53.705,42

No existen bienes afectos a garantía y reversión. Igualmente, el Grupo no ha recibido subvenciones, donaciones y/o legados relacionados con el inmovilizado material.

Al cierre de los ejercicios 2021 y 2020 no se han contraído compromisos en firme para la compra o venta de inmovilizado material.

No existen otras circunstancias importantes que afecten a los bienes del inmovilizado material.

La política del Grupo es formalizar pólizas de seguros para cubrir los posibles riesgos a que están sujetos los diversos elementos de su inmovilizado material. El Consejo de Administración de la Sociedad dominante revisa anualmente, o cuando alguna circunstancia lo hace necesario, las coberturas y los riesgos cubiertos y se acuerdan los importes que razonablemente se deben cubrir para el año siguiente.

No se han reconocido gastos o ingresos en la cuenta de pérdidas y ganancias adjunta derivados de la enajenación o disposición por otros medios de elementos de inmovilizado material.

## 10. Inversiones Inmobiliarias

El movimiento habido en este capítulo del balance de situación adjunto es el siguiente:

**A) Estados de movimientos de las INVERSIONES INMOBILIARIAS**

	Inversiones Inmobiliarias	Total
SALDO INICIAL BRUTO, EJERCICIO 2020	327.730,58	327.730,58
(+) Entradas	0	0
SALDO FINAL BRUTO, EJERCICIO 2020	327.730,58	327.730,58
SALDO INICIAL BRUTO, EJERCICIO 2020/21	327.730,58	327.730,58
(+) Entradas	0	0
SALDO FINAL BRUTO, EJERCICIO 2020/21	327.730,58	327.730,58
AMORTIZACIÓN ACUMULADA, SALDO INICIAL EJERCICIO 2020	-82.056,81	-82.056,81
(+) Dotación a la amortización del ejercicio 2020	-6.332,09	-6.332,09
AMORTIZACIÓN ACUMULADA, SALDO FINAL EJERCICIO 2020	-88.388,90	-88.388,90
AMORTIZACIÓN ACUMULADA, SALDO INICIAL EJERCICIO 2020/21	-88.388,90	-88.388,90
(+) Dotación a la amortización del ejercicio 2020/21	-8.442,78	-8.442,78
AMORTIZACIÓN ACUMULADA, SALDO FINAL EJERCICIO 2020/21	-96.831,68	-96.831,68
<b>VALOR NETO CONTABLE FINAL AL 30/09/2020</b>	<b>239.341,68</b>	<b>239.341,68</b>
<b>VALOR NETO CONTABLE FINAL AL 30/09/2021</b>	<b>230.898,90</b>	<b>230.898,90</b>

Las Inversiones Inmobiliarias se corresponden con un local comercial de su propiedad situado en Madrid y arrendado a un tercero. Los ingresos por este concepto han sido de 7.200 y 5.400 euros a cierre de septiembre 2021 y 2020 respectivamente.

El valor de la construcción y del terreno de la citada oficina asciende a 151.056,11 euros y 176.674,47 euros, respectivamente (151.056,11 euros y 176.674,47 euros en septiembre 2020).

El local comercial, así como los garajes anexos se encuentran gravados con sendas hipotecas cuyos saldos pendientes han sido 20.812,27 y 1.179,38 al cierre del presente ejercicio y 42.142,99 y 2.406,85 al cierre del ejercicio anterior.

**11. Inmovilizado intangible**

El detalle de movimientos habido en este capítulo del balance consolidado adjunto es el siguiente:

**A) Estados de movimientos del INMOVILIZADO INTANGIBLE**

	Desarrollo	Patentes, licencias, marcas y similares	Aplicaciones informáticas	Total
SALDO INICIAL BRUTO, EJERCICIO 2020	17.431.516,68	11.023,54	220.891,61	17.663.431,83
(+) Entradas	1.728.653,74	0	2.500,00	1.731.153,74
SALDO FINAL BRUTO, EJERCICIO 2020	19.160.170,42	11.023,54	223.391,61	19.394.585,57
SALDO INICIAL BRUTO, EJERCICIO 2020/21	19.160.170,42	11.023,54	223.391,61	19.394.585,57
(+) Entradas	1.685.417,58	0	0,00	1.685.417,58
SALDO FINAL BRUTO, EJERCICIO 2020/21	20.845.588,00	11.023,54	223.391,61	21.080.003,15
AMORTIZACIÓN ACUMULADA, SALDO INICIAL EJERCICIO 2020	-11.209.491,98	-9.442,83	-206.291,63	-11.425.226,44
(+) Dotación a la amortización del ejercicio 2020	-1.428.913,73	0	-7.211,25	-1.436.124,98
AMORTIZACIÓN ACUMULADA, SALDO FINAL EJERCICIO 2020	-12.638.405,71	-9.442,83	-213.502,88	-12.861.351,42
AMORTIZACIÓN ACUMULADA, SALDO INICIAL EJERCICIO 2020/21	-12.638.405,71	-9.442,83	-213.502,88	-12.861.351,42
(+) Dotación a la amortización del ejercicio 2020/21	-2.130.884,64	0	-5.057,26	-2.135.941,90
AMORTIZACIÓN ACUMULADA, SALDO FINAL EJERCICIO 2020/21	-14.769.290,35	-9.442,83	-218.560,14	-14.997.293,32
<b>VALOR NETO CONTABLE AL 30/09/2020</b>	<b>6.521.764,71</b>	<b>1.580,71</b>	<b>9.888,73</b>	<b>6.533.234,15</b>
<b>VALOR NETO CONTABLE AL 30/09/2021</b>	<b>6.076.297,65</b>	<b>1.580,71</b>	<b>4.831,47</b>	<b>6.082.709,83</b>

Los gastos de desarrollo activados en el balance de situación adjunto, por importe total de 1.685.417,58 euros (1.728.653,74 euros en el ejercicio anterior) se corresponden a proyectos individualizados de los que no se duda de su viabilidad económico-comercial teniendo en cuenta las proyecciones de ingresos para los próximos ejercicios.

No se ha producido ninguna circunstancia que haya supuesto una incidencia significativa en el ejercicio presente o a ejercicios futuros que afecten a valores residuales, vidas útiles o métodos de amortización.

Todo el inmovilizado intangible se encuentra afecto a la explotación.

El grupo no ha capitalizado gastos financieros durante el presente ejercicio ni el anterior.

El coste del inmovilizado intangible totalmente amortizado a 30 de septiembre de 2021 es de 9.626.747,16 euros (7.850.537,93 a cierre de septiembre 2020), según el desglose siguiente:

	Ejercicio 09/2021	Ejercicio 09/2020
<b>Importe de los bienes totalmente amortizados en uso:</b>	<b>9.626.747,16</b>	<b>7.850.537,93</b>
_ Propiedad industrial	4.964,99	4.964,99
_ Desarrollo	9.397.042,31	7.643.874,26
_ Aplicaciones informáticas	224.739,86	201.698,68

No existen bienes afectos a garantía y reversión. De igual forma, no existen subvenciones, donaciones y legados relacionados con el inmovilizado intangible.

El importe agregado de los desembolsos por desarrollo activados en el ejercicio es de 1.685.417,58 euros (1.728.653,74 euros en 2020). La Sociedad ha realizado dicha activación por tratarse de un proceso de los definidos como de Desarrollo en la normativa contable actual; tratarse de un proceso identificado, sobre el que se tiene control, sobre cuyo éxito técnico y rentabilidad económico-financiera no existen dudas; cuya producción se ha completado, de manera que está disponible para su utilización y venta, aunque sujeto a continuas mejoras; y para el que existe un mercado.

Durante los ejercicios cerrados en septiembre 2020 y 2021 no ha sido necesaria la dotación de correcciones valorativas por deterioro en los proyectos realizados por el Grupo diferentes de la anteriormente citada.

A cierre de ejercicio 2021 y 2020 no se han contraído compromisos en firme para la compra o venta de inmovilizado intangible, si bien en los presupuestos estimados para el año 2021/2022 se destina una partida de aproximadamente 300 miles de euros en activaciones de proyectos de desarrollo.

No se han reconocido gastos o ingresos en la cuenta de pérdidas y ganancias adjunta derivados de la enajenación o disposición por otros medios de elementos de inmovilizado intangible.

Las vidas útiles y los coeficientes de amortización de cada clase de activos que forman parte del inmovilizado intangible son los que se han señalado en la Nota 4.4. anterior.

No existen otras circunstancias importantes que afecten a los bienes del inmovilizado intangible.

## 12. Arrendamientos y otras operaciones de naturaleza similar

### 12.1 Arrendamientos financieros

El Grupo no actúa como arrendador ni arrendatario de ningún contrato de arrendamiento financiero.

### 12.2 Arrendamientos operativos

La información de los arrendamientos operativos que arrienda el Grupo es la siguiente:

Arrendamientos operativos: Información del arrendador		Ejercicio 2021	Ejercicio 2020
Importe de los cobros futuros mínimos por arrendamientos operativos no cancelables			
_ Hasta un año		3.600	7.200
_ Entre uno y cinco años			1.800
_ Más de cinco años			
Importe de las cuotas contingentes reconocidas como ingresos del ejercicio			

Los ingresos corresponden al arrendamiento de la oficina que la sociedad tiene en Madrid, este arrendamiento se comenzó a realizar en 2016 y finaliza en marzo de 2022.

Descripción general de los bienes y acuerdos significativos de arrendamiento operativo.

La información de los arrendamientos operativos en los que el Grupo es arrendatario es la siguiente:

El importe de las cuotas por arrendamiento registradas como gasto del ejercicio, así como las características más significativas de los contratos de arrendamiento son las que se presentan a continuación:

Descripción del arrendamiento	Gasto del ejercicio		Contrato	
	sep-21	sep-20	Fecha firma	Duración
Arrendamiento Nave C/ Icaro nº 46	11.459,76	8.594,82	25/03/2009	24/03/2024
Arrendamiento Nave C/ Icaro nº 44	11.933,10	8.811,00	21/10/2005	28/02/2026
Arrendamiento Nave C/ Icaro nº 42	16.993,97	12.600,00	01/10/2004	31/08/2031
Arrendamiento Nave C/ Icaro nº 40	17.081,31	12.600,00	01/11/2009	31/08/2031
Arrendamiento Nave C/ Icaro nº 38	17.144,17	12.600,00	07/02/2011	28/02/2026
Arrendamiento oficina Santiago	0,00	6.752,28	22/04/2019	22/04/2020
Arrendamiento oficina Madrid	7.310,42	37.401,01	01/02/2019	30/04/2022
Arrendamiento oficina Barcelona	3.226,95	8.286,20	28/08/2019	30/06/2022
Oficina en EE.UU.	669,32	0,00		05/01/22 (renovable)
Oficina en México	14.302,61	19.539,83		12 meses (renovable)
Oficinas en Reino Unido	29.036,04	50.562,32	03/04/2016	31/01/2021
Renting vehículos y plaza de garaje	41.586,12	31.223,97	29/03/2007	48 meses (renovable)
Renting impresoras/ordenadores	5.617,71	998,51	05/11/2009	60 meses (renovable)
Royalties varios	1.499,29	1.037,97		
Arrendamientos, royalties y cánones varios	12.081,30	9.162,15		
<b>Totales:</b>	<b>189.942,08</b>	<b>220.170,06</b>		

El siguiente cuadro muestra los pagos futuros mínimos correspondientes a los arrendamientos operativos anteriormente descritos:

	Cuotas pendientes			
	Pagos mínimos		Valor actual	
	sep-21	sep-20	sep-21	sep-20
_ Hasta un año	137.185,67	164.396,37	133.189,97	159.608,13
_ Entre uno y cinco años	523.449,21	408.555,40	468.190,35	365.078,98
_ Más de cinco años	322.732,01	101.527,60	251.787,10	81.349,03

Todos los arrendamientos operativos anteriormente señalados son cancelables.

En dichos contratos no se han pactado cuotas de carácter contingente ni existe ningún tipo de subarriendo. Asimismo, en ninguno de ellos se ha pactado opción de compra a la finalización del mismo.

Las cláusulas de actualización de precios de los contratos anteriormente mencionados se basan en el IPC establecido anualmente.

El arrendador de los contratos referentes al alquiler de tipo operativo de las naves nº 38, 40 y 42 es una parte vinculada a la Sociedad dominante, de la cual se ha informado en la nota de Operaciones con Partes vinculadas.

### 13. Instrumentos financieros

#### 13.1 Información sobre la relevancia de los instrumentos financieros en la situación financiera y los resultados del grupo

##### 13.1.1. Información relacionada con el balance consolidado

#### a) Categorías de activos financieros y pasivos financieros

El valor en libros de cada una de las categorías de activos financieros y pasivos financieros señalados en la norma de registro y valoración novena, de acuerdo con la siguiente estructura.

a.1) Activos financieros, salvo inversiones en el patrimonio de empresas asociadas.

La información de los instrumentos financieros del activo del balance del Grupo a largo plazo, clasificados por categorías al término del ejercicio actual y el anterior es:

Ejercicio 09/21	CLASES			
	Instrumentos de patrimonio	Valores representativos de deuda	Créditos Derivados Otros	TOTAL
Inversiones mantenidas hasta el vencimiento	1.406,08	0,00	14.326,14	15.732,22
<b>TOTAL</b>	<b>1.406,08</b>	<b>0,00</b>	<b>14.326,14</b>	<b>15.732,22</b>

Ejercicio 09/20	CLASES			
	Instrumentos de patrimonio	Valores representativos de deuda	Créditos Derivados Otros	TOTAL
Inversiones mantenidas hasta el vencimiento	1.406,08	0,00	33.479,99	34.886,07
<b>TOTAL</b>	<b>1.406,08</b>	<b>0,00</b>	<b>33.479,99</b>	<b>34.886,07</b>

La información de los instrumentos financieros del activo del balance consolidado del Grupo a corto plazo, sin considerar el efectivo y otros activos equivalente, clasificados por categorías, es la que se muestra a continuación al término del ejercicio actual y el anterior:

CATEGORÍAS	CLASES					
	Instrumentos de patrimonio		Créditos Derivados y Otros		TOTAL	
	sep-21	sep-20	sep-21	sep-20	sep-21	sep-20
Préstamos y partidas a cobrar	2.700,00	2.831,30	4.889.787,03	2.142.592,75	4.892.487,03	2.145.424,05
Activos disponibles para la venta, del cual:						
— Valorados a coste						
<b>TOTAL</b>	<b>2.700,00</b>	<b>2.831,30</b>	<b>4.889.787,03</b>	<b>2.142.592,75</b>	<b>4.892.487,03</b>	<b>2.145.424,05</b>

La información del efectivo y otros activos líquidos equivalentes, es la siguiente:

	09/2021	09/2020
Tesorería	864.710,65	468.848,27



Los importes en libros del efectivo y equivalentes al efectivo del Grupo están denominados en las siguientes monedas:

	09/2021	09/2020
EURO	521.611,98	290.308,46
LIBRAS	330.753,86	135.809,54
DÓLAR USA	5.275,36	-
RUPIAS INDIAS	1.408,71	1.361,84
PESOS MEX	5.644,88	41.368,43
REAL BRASIL	15,86	-
<b>Total</b>	<b>864.710,65</b>	<b>468.848,27</b>

El epígrafe "Periodificaciones a corto plazo" que se corresponde con importes pagados en el presente ejercicio por gastos cuyo devengo se produce en siguiente, recoge un importe de 246.181,32 y 116.471,01 euros al cierre del ejercicio actual y el anterior respectivamente.

Dentro del epígrafe de "Clientes por venta y prestación de servicios" del balance adjunto al cierre del presente ejercicio, se encuentra la cantidad de 2.060.000 euros como facturas pendientes de formalizar, proveniente del proyecto "proyecto de innovación tecnológica centrado en actividades de desarrollo de tecnología y aplicaciones para la formación digital en empresas e instituciones académicas" devengado y cerrado a 30 de septiembre de 2021 que tiene su origen en el acuerdo alcanzado con una Agrupación de Interés Económico (AIE) detallado en la nota 22 de la presente memoria.

#### a.2) Pasivos financieros.

Los instrumentos financieros del pasivo del balance consolidado del Grupo a largo plazo, clasificados por categorías al cierre del presente ejercicio y el anterior son:

CATEGORÍAS	CLASES							
	Deudas con entidades de crédito		Obligaciones y bonos conv.		Derivados y otros		TOTAL	
	sep-21	sep-20	sep-21	sep-20	sep-21	sep-20	sep-21	sep-20
Débitos y partidas a pagar	2.998.267,56	3.138.716,67	950.728,75	0,00	120.024,34	256.389,02	4.069.020,65	3.395.105,69
<b>TOTAL</b>	<b>2.998.267,56</b>	<b>3.138.716,67</b>	<b>950.728,75</b>	<b>0,00</b>	<b>120.024,34</b>	<b>256.389,02</b>	<b>4.069.020,65</b>	<b>3.395.105,69</b>

La información de los instrumentos financieros del pasivo del balance consolidado del Grupo a corto plazo, clasificados por categorías al cierre del presente ejercicio y el anterior son:

CATEGORÍAS	CLASES					
	Deudas con entidades de crédito		Derivados y otros		TOTAL	
	sep-21	sep-20	sep-21	sep-20	sep-21	sep-20
Débitos y partidas a pagar	5.223.088,52	3.936.833,57	1.221.371,57	1.725.896,24	6.444.460,09	5.662.729,81
<b>TOTAL</b>	<b>5.223.088,52</b>	<b>3.936.833,57</b>	<b>1.221.271,57</b>	<b>1.725.896,24</b>	<b>6.444.460,09</b>	<b>5.662.729,81</b>

Del importe total de las Deudas con entidades de crédito a corto plazo al cierre de septiembre de 2021, 21.991,65 euros corresponden con el principal de la deuda con garantía hipotecaria, correspondiendo el resto a líneas de crédito y anticipo de facturas, esto es, 5.201.096,87 (22.558,21 y 3.914.275,36 euros a cierre de ejercicio 2020). Por otra parte, el principal de la deuda con garantía hipotecaria a largo plazo es de cero euros (21.991,63 a cierre de 2020)

#### b) Pasivos financieros a coste amortizado

El Grupo presenta los siguientes pasivos financieros a coste amortizado

**b.1** El Grupo tiene registradas en los epígrafes de deudas a largo y corto plazo dependiendo de su vencimiento deudas por un importe total de 224.288,33 euros (525.699,76 euros a cierre del ejercicio anterior) procedentes de préstamos recibidos de Entidades Públicas a tipo de interés cero o muy inferior a tipo de mercado, asociados con subvenciones, dichas deudas están reconocidas a coste

amortizado por carecer de interés explícito en su origen, tal y como se indica en el apartado 3.1 de las normas de registro y valoración 9ª instrumentos financieros del PGC. La Sociedad tiene establecidos procedimientos que le permiten determinar en todo momento la razonabilidad de estos pasivos financieros, así como verificar la exactitud de su valor en las cuentas anuales.

Los instrumentos financieros del pasivo del balance de la Sociedad, clasificados en esta categoría en el presente ejercicio y el anterior se detallan en el siguiente cuadro:

	Deuda L/P		Deuda C/P		Total	
	sep-21	sep-20	sep-21	sep-20	sep-21	sep-20
Total Deuda Nominal	131.000,88	274.684,18	105.463,99	270.510,74	236.464,87	545.194,92
Efecto actualización	12.176,54	19.495,16	0	0	12.176,54	19.495,16
Deuda a coste amortizado	118.824,34	255.189,02	105.463,99	270.510,74	224.288,33	525.699,76

A la deuda "tipo cero" se le aplica un tipo de interés efectivo equivalente al valor legal del dinero a fecha de cierre del ejercicio en el que se le concedió el préstamo (entre un 3% y un 4%) tal y como se indica en la nota 4.15 de la presente memoria.

Los intereses devengados y subvencionados en el presente ejercicio ascendieron a 10.098,08 euros (10.716,60 en el ejercicio anterior).

**b.2** El Grupo tiene recogido en el pasivo a largo plazo el componente de pasivo de las obligaciones convertibles descritas anteriormente, las cuales inicialmente se desglosaron en los siguientes términos.

	Obligaciones y bonos convertibles	
	sep-21	sep-20
Deuda a coste amortizado	938.419,36	0,00
Total deuda nominal	1.500.000,00	0,00

El detalle de la variación de valor de la deuda a coste amortizado en el ejercicio 20/21 es el siguiente:

	Valor Inicial	Reembolso principal	Aumento	Valor Final
Obligaciones y bonos convertibles	938.419,36		12.309,39	950.728,75

El aumento de la deuda a largo plazo se debe a que se le aplicó un tipo de interés implícito del 9,01%, dicho tipo es el diferencial entre el tipo aplicado al bono (6,99%) y otro de características similares concedido sin el componente de conversión en acciones (16%). El aumento viene producido por la incorporación de los intereses devengados por el interés anteriormente comentado en el presente ejercicio.

#### c) Reclasificaciones

No se han producido reclasificaciones entre categorías de instrumentos financieros.

#### d) Transferencias de activos financieros

No se han producido transferencias de activos financieros.

#### e) Activos cedidos y aceptados en garantía

El Grupo ha garantizado la emisión de obligaciones mencionada en la nota 13.1.1 de la presente memoria mediante la sociedad del grupo participada al 100%, Netex (UK) Ltd.



**f) Clasificación por vencimientos**

Las clasificaciones por vencimiento de los activos financieros del Grupo, de los importes que vencen en cada uno de los siguientes años al cierre del ejercicio y hasta su último vencimiento, se detallan en el siguiente cuadro:

**Vencimiento de los instrumentos financieros de activo al cierre del ejercicio 09/21**

	Vencimiento en años							TOTAL
	1	2	3	4	5	Más de 5		
<b>Inversiones financieras</b>	<b>105.546,60</b>	<b>0</b>	<b>0</b>	<b>0</b>	<b>0</b>	<b>15.732,22</b>	<b>121.278,82</b>	
Créditos a terceros	75.308,91	0	0	0	0	0	75.308,91	
Instrumentos de Patrimonio	2.700,00	0	0	0	0	1.406,08	4.106,08	
Otros activos financieros	27.537,69	0	0	0	0	14.326,14	41.863,83	
<b>Anticipos a proveedores</b>	<b>12.500,00</b>	<b>0</b>	<b>0</b>	<b>0</b>	<b>0</b>	<b>0</b>	<b>12.500,00</b>	
<b>Deudores comerciales y otras cuentas a cobrar</b>	<b>4.774.440,43</b>	<b>0</b>	<b>0</b>	<b>0</b>	<b>0</b>	<b>0</b>	<b>4.774.440,43</b>	
Clientes por ventas y prestación de servicios	4.653.532,91	0	0	0	0	0	4.653.532,91	
Anticipos remuneraciones	79.789,23	0	0	0	0	0	79.789,23	
Deudores varios	41.118,29	0	0	0	0	0	41.118,29	
<b>TOTAL</b>	<b>4.892.487,03</b>	<b>0</b>	<b>0</b>	<b>0</b>	<b>0</b>	<b>15.732,22</b>	<b>4.908.219,25</b>	

**Vencimiento de los instrumentos financieros de activo al cierre del ejercicio 09/20**

	Vencimiento en años							TOTAL
	1	2	3	4	5	Más de 5		
<b>Inversiones financieras</b>	<b>371.189,97</b>	<b>0</b>	<b>0</b>	<b>0</b>	<b>0</b>	<b>34.886,07</b>	<b>406.076,04</b>	
Créditos a terceros	341.326,95	0	0	0	0	0	341.326,95	
Instrumentos de Patrimonio	2.831,30	0	0	0	0	1.406,08	4.237,38	
Otros activos financieros	27.031,72	0	0	0	0	33.479,99	60.511,71	
<b>Anticipos a proveedores</b>	<b>0</b>	<b>0</b>	<b>0</b>	<b>0</b>	<b>0</b>	<b>0</b>	<b>0</b>	
<b>Deudores comerciales y otras cuentas a cobrar</b>	<b>1.774.234,08</b>	<b>0</b>	<b>0</b>	<b>0</b>	<b>0</b>	<b>0</b>	<b>1.774.234,08</b>	
Clientes por ventas y prestación de servicios	1.739.237,72	0	0	0	0	0	1.739.237,72	
Anticipos remuneraciones	26.515,47	0	0	0	0	0	26.515,47	
Deudores varios	8.480,89	0	0	0	0	0	8.480,89	
<b>TOTAL</b>	<b>2.145.424,05</b>	<b>0</b>	<b>0</b>	<b>0</b>	<b>0</b>	<b>34.886,07</b>	<b>2.180.310,12</b>	

Las clasificaciones por vencimiento de los pasivos financieros del Grupo, de los importes que vencen en cada uno de los siguientes años al cierre del ejercicio y hasta su último vencimiento, se detallan en el siguiente cuadro:

**Vencimiento de los instrumentos financieros de activo al cierre del ejercicio 09/2021**

	Vencimiento en años							TOTAL
	1	2	3	4	5	Más de 5		
<b>Deudas</b>	<b>5.223.088,52</b>	<b>1.212.584,12</b>	<b>878.181,70</b>	<b>303.697,37</b>	<b>291.968,68</b>	<b>1.382.588,78</b>	<b>9.292.109,17</b>	
Deudas con entidades de crédito	5.223.088,52	1.186.523,04	852.104,98	277.605,00	265.860,66	416.173,88	8.221.356,08	
Obligaciones y otros valores negociables						950.728,75	950.728,75	
Otros pasivos financieros	105.463,99	26.061,08	26.076,72	26.092,37	26.108,02	15.686,15	225.488,33	
<b>Acreeedores comerciales y otras cuentas a pagar</b>	<b>1.221.371,57</b>	<b>0</b>	<b>0</b>	<b>0</b>	<b>0</b>	<b>0</b>	<b>1.221.371,57</b>	
Proveedores	969.514,51						969.514,51	
Acreeedores varios	249.999,79						249.999,79	
Personal	1.857,27						1.857,27	
<b>TOTAL</b>	<b>6.444.358,42</b>	<b>1.212.584,12</b>	<b>878.181,70</b>	<b>303.697,37</b>	<b>291.968,68</b>	<b>1.382.588,78</b>	<b>10.513.480,74</b>	

FIRMADO por: JOSE RAMON MOSTEIRO LOPEZ (NIF: 16291257N)  
 FIRMADO por: JOSE CARLOS LOPEZ EZQUERRO (NIF: 32646048D)  
 FIRMADO por: ANGEL FANDOS IGADO (NIF: 17869423X)  
 FIRMADO por: FRANCISCO JOSE SANCHEZ RIVAS (NIF: 27525329X)  
 Versión imprimible con información de firma generado desde VALiDe (<http://valide.redsara.es>)  
**Firma válida.**

**Vencimiento de los instrumentos financieros de pasivo al cierre del ejercicio 09/2020**

	Vencimiento en años						TOTAL
	1	2	3	4	5	Más de 5	
<b>Deudas</b>	<b>4.207.344,31</b>	<b>903.896,23</b>	<b>1.016.367,42</b>	<b>823.176,34</b>	<b>389.743,30</b>	<b>261.922,40</b>	<b>7.602.450,00</b>
Deudas con entidades de crédito	3.936.833,57	757.034,12	990.306,34	797.099,62	363.650,93	230.625,66	7.075.550,24
Otros pasivos financieros	270.510,74	146.862,11	26.061,08	26.076,72	26.092,37	31.296,74	526.899,76
<b>Deudas con empresas del grupo y asociadas</b>	<b>0</b>	<b>0</b>	<b>0</b>	<b>0</b>	<b>0</b>	<b>0</b>	<b>0</b>
<b>Acreeedores comerciales y otras cuentas a pagar</b>	<b>1.455.385,50</b>	<b>0</b>	<b>0</b>	<b>0</b>	<b>0</b>	<b>0</b>	<b>1.455.385,50</b>
Proveedores	1.068.005,33						1.068.005,33
Acreeedores varios	347.212,67						347.212,67
Personal	40.167,50						40.167,50
<b>TOTAL</b>	<b>5.662.729,81</b>	<b>903.896,23</b>	<b>1.016.367,42</b>	<b>823.176,34</b>	<b>389.743,30</b>	<b>261.922,40</b>	<b>9.057.835,50</b>

El importe de 950.728,75 euros del epígrafe "Obligaciones y otros valores negociables del pasivo a largo plazo proviene de la emisión de obligaciones convertibles efectuada por la sociedad el 26 de julio de 2021 por importe de 1.500.000 euros. Al tratarse de un instrumento financiero compuesto, la Sociedad ha procedido a desglosar el importe en sus componentes de pasivo y patrimonio, asignando al componente de pasivo un valor inicial a coste amortizado de 938.419,36 euros, al considerar que este es el valor razonable de un pasivo similar que no lleve asociado el componente del patrimonio, y a este último la diferencia entre el importe inicial y el valor asignado al componente de pasivo, que en el caso que nos ocupa asciende a 561.580,64 euros.

La emisión de las citadas obligaciones convertibles entra dentro del acuerdo de financiación de hasta 3 millones de euros firmado por la Sociedad con INVEREADY el 26 de noviembre de 2020 mediante la emisión de obligaciones convertibles a un precio de 3,50 euros por acción, con un importe de hasta Tres millones de euros (€3.000.000) divididos en dos tramos de 1.500.000 euros (de los que solo se suscribió el primero), tipo de interés en efectivo: 3,50% anual pagadero trimestralmente y un Periodo de Conversión a partir de los 18 meses desde la suscripción y hasta vencimiento, fijado el 31 de diciembre de 2026. En la emisión de las citadas obligaciones convertibles consta como garante la sociedad del grupo Netex (UK) Ltd.

**g) Correcciones por deterioro del valor originadas por el riesgo de crédito**

El análisis del movimiento de las cuentas correctoras representativas de las pérdidas por deterioro originadas por el riesgo de crédito al cierre del presente ejercicio y el anterior es el siguiente:

Ejercicio 09/2021	Clases de activos financieros					
	Valores representativos de deuda		Créditos, derivados y otros (1)		TOTAL	
	Largo plazo	Corto plazo	Largo plazo	Corto plazo	Largo plazo	Corto plazo
Pérdida por deterioro al inicio del ejercicio	0	0	0	104.578,42	0	104.578,42
(+) Corrección valorativa por deterioro	0	0	0	32.031,55	0	32.031,55
(-) Reversión del deterioro	0	0	0	0	0	0
(-) Salidas y reducciones	0	0	0	0	0	0
(+/-) Traspasos y otras variaciones (combinaciones de negocio, etc)	0	0	0	0	0	0
Pérdida por deterioro al final del ejercicio	0	0	0	136.609,97	0	136.609,97

(1) Incluidas correcciones por deterioro originadas por el riesgo de crédito en los "Deudores comerciales y otras cuentas a cobrar"

Ejercicio 09/2020	Clases de activos financieros					
	Valores representativos de deuda		Créditos, derivados y otros (1)		TOTAL	
	Largo plazo	Corto plazo	Largo plazo	Corto plazo	Largo plazo	Corto plazo
Pérdida por deterioro al inicio del ejercicio	0	0	0	105.695,58	0	105.695,58
(+) Corrección valorativa por deterioro	0	0	0	0	0	0
(-) Reversión del deterioro	0	0	0	0	0	0
(-) Salidas y reducciones	0	0	0	0	0	0
(+/-) Traspasos y otras variaciones (combinaciones de negocio, etc)	0	0	0	-1.1171,6	0	-1.1171,6
Pérdida por deterioro al final del ejercicio	0	0	0	104.578,42	0	104.578,42

(1) Incluidas correcciones por deterioro originadas por el riesgo de crédito en los "Deudores comerciales y otras cuentas a cobrar"

#### h) Deudas con características especiales

El grupo no tiene deudas con características especiales.

#### h) Contabilidad de coberturas

El grupo no tiene contratado ningún tipo de instrumento de cobertura.

#### 13.2. Información relacionada con la cuenta de pérdidas y ganancias consolidada y el patrimonio neto

Las pérdidas o ganancias netas procedentes de las distintas categorías de activos financieros definidas en la norma de registro y valoración novena, los ingresos financieros calculados por aplicación del método del tipo de interés efectivo, se detallan en el siguiente cuadro:

CATEGORÍAS	Pérdidas o ganancias netas	
	Ejercicio 09/21	Ejercicio 09/20
Préstamos y partidas a cobrar	10.098,08	10.716,60
<b>TOTAL</b>	<b>10.098,08</b>	<b>10.716,60</b>

Las pérdidas o ganancias netas procedentes de las distintas categorías de pasivos financieros definidas en la norma de registro y valoración novena, los gastos financieros calculados por aplicación del método del tipo de interés efectivo, se detallan en el siguiente cuadro:

CATEGORÍAS	Pérdidas o ganancias netas	
	Ejercicio 09/21	Ejercicio 09/20
Débitos y partidas a pagar	406.985,20	165.737,47
<b>TOTAL</b>	<b>406.985,20</b>	<b>165.737,47</b>

##### 13.2.1 Otra información

#### a) Contabilidad de coberturas

El grupo está expuesto a las fluctuaciones que se produzcan en los tipos de cambio por las variaciones potenciales que se puedan producir en las diferentes divisas en las que recibe facturas de proveedores extranjeros. Durante el presente ejercicio ni en el anterior existen contratos de cobertura en vigor.

### b) Valor razonable

En los activos y pasivos financieros cuya valoración se ha realizado por su valor razonable, éste se ha determinado tomando como referencia los precios cotizados obtenidos de mercados activos.

Para el resto de instrumentos financieros en los que no se utiliza el valor razonable, el órgano de administración de la Sociedad dominante considera que el valor en libros de dichos activos y pasivos financieros se ajusta al valor razonable de los mismos, siendo escasamente significativa la importancia en términos cuantitativos o cualitativos de las diferencias surgidas.

En el caso de créditos y débitos por operaciones comerciales a corto plazo, el valor en libros constituye una aproximación aceptable del valor razonable.

### c) Otro tipo de información

Al cierre del presente ejercicio la Sociedad ha contraído el compromiso en firme para la compra de la compañía británica Virtual College, tal y como se detalla en la nota 24 de la presente memoria.

El grupo no afronta litigios ni embargos que afecten de forma significativa a los activos financieros.

No existen otras circunstancias importantes que afectan a los activos financieros del Grupo. Tampoco existen deudas con garantía real.

Los límites de las pólizas de crédito y líneas de descuento al cierre del presente ejercicio y el anterior son las siguientes:

Ejercicio 09/2021.-

Entidades de crédito	Límite concedido	Dispuesto	Disponible
Total líneas de descuento	3.750.000,00	2.317.295,57	1.432.704,43
Total pólizas de crédito	1.250.000,00	1.115.631,00	134.369,00

Ejercicio 09/2020.-

Entidades de crédito	Límite concedido	Dispuesto	Disponible
Total líneas de descuento	3.125.000,00	2.244.821,92	880.178,08
Total pólizas de crédito	775.000,00	581.468,91	193.531,09

La situación de préstamos con entidades financieras al cierre del presente ejercicio y el anterior se detalla en los cuadros siguientes:

	Sep-21				
	Importe concedido	Fecha vto.	Amortización del ejercicio	Amortización a la fecha	Saldo
Entidad financiera 1	281.810,00	12/06/2024	54.715,79	107.918,00	173.892,00
Entidad financiera 1	200.000,00	16/04/2028	0	0	200.000,00
Entidad financiera 2	1.040.000,00	31/12/2023	201.500,00	494.000,00	546.000,00
Entidad financiera 2	200.000,00	28/02/2026	18.421,60	18.421,60	181.578,40
Entidad financiera 3	400.000,00	01/07/2024	80.000,04	173.333,42	226.666,58
Entidad financiera 3	222.000,00	01/07/2024	43.362,48	92.469,34	129.530,66
Entidad financiera 4	1.000.000,00	31/08/2024	193.937,58	382.164,51	617.835,49
Entidad financiera 4	300.000,00	24/04/2028	0	0	300.000,00
Entidad financiera 4	296.599,37	28/03/2022	0	0	296.599,37
Entidad financiera 5	254.190,40	02/10/2022	21.330,72	233.378,13	20.812,27
Entidad financiera 5	14.627,20	02/10/2022	1.227,47	13.447,82	1.179,38
Entidad financiera 6	383.073,40	30/03/2022	0	0	383.073,40
Entidad financiera 6	200.000,00	13/04/2028	0	0	200.000,00
Entidad financiera 7	722.800,00	01/04/2028	0	0	722.800,00
Entidad financiera 7	240.000,00	13/10/2021	159.872,16	159.872,16	80.127,84
Entidad financiera 8	850.000,00	20/02/2024	141.666,67	141.666,67	708.333,33
	<b>6.605.100,37</b>		<b>916.034,51</b>	<b>1.816.671,65</b>	<b>4.788.428,72</b>

	sep-20				
	Importe concedido	Fecha vto.	Amortización del ejercicio	Amortización a la fecha	Saldo
Entidad financiera 1	281.810,00	12/06/2024	26.785,64	53.202,00	<b>228.608,00</b>
Entidad financiera 1	120.000,00	16/01/2020	40.000,00	120.000,00	<b>0</b>
Entidad financiera 1	200.000,00	16/04/2025	0	0	<b>200.000,00</b>
Entidad financiera 2	1.040.000,00	31/12/2023	181.625,00	292.500,00	<b>747.500,00</b>
Entidad financiera 3	400.000,00	01/07/2024	60.000,03	93.333,38	<b>306.666,62</b>
Entidad financiera 3	222.000,00	01/07/2024	31.749,07	49.106,86	<b>172.893,14</b>
Entidad financiera 3	100.000,00	01/10/2020	83.333,34	83.333,34	<b>16.666,66</b>
Entidad financiera 4	1.000.000,00	31/08/2024	141.696,29	188.226,93	<b>811.773,07</b>
Entidad financiera 4	300.000,00	24/04/2026	0	0	<b>300.000,00</b>
Entidad financiera 4	599.235,74	01/07/2020	599.235,74	599.235,74	<b>0</b>
Entidad financiera 5	254.190,40	02/10/2022	15.448,25	212.047,41	<b>42.142,99</b>
Entidad financiera 5	14.627,20	02/10/2022	888,96	12.220,35	<b>2.406,85</b>
Entidad financiera 6	497.802,08	21/04/2021	0	0	<b>497.802,08</b>
Entidad financiera 6	200.000,00	13/04/2026	0	0	<b>200.000,00</b>
Entidad financiera 7	722.800,00	01/04/2026	0	0	<b>722.800,00</b>
Entidad financiera 7	200.000,00	30/04/2020	200.000,00	200.000,00	<b>0</b>
	<b>6.152.465,42</b>		<b>1.380.762,32</b>	<b>1.903.206,01</b>	<b>4.249.259,41</b>

La deuda financiera con garantía hipotecaria contraída con la Entidad financiera 5 presenta un importe a cierre del ejercicio 2021 y 2020 de 21.991,65 y 44.549,84 euros respectivamente.

El tipo medio de financiación del ejercicio ha sido 3,50% para la financiación a largo plazo y un 2,73% para el circulante (3,15% y 2,96% en el ejercicio anterior).

### 13.3 Información sobre la naturaleza y el nivel de riesgo procedente de instrumentos financieros

#### 13.3.1. Información cualitativa

Para cada tipo de riesgo: riesgo de crédito, riesgo de liquidez y riesgo de mercado (este último comprende el riesgo de tipo de cambio, de tipo de interés y otros riesgos de precio), se informará de la exposición al riesgo y cómo se produce éste, así como se describirán los objetivos, políticas y procedimientos de gestión del riesgo y los métodos que se utilizan para su medición. (Si hubiera cambios en estos extremos de un ejercicio a otro, deberán explicarse).

#### 13.3.2. Información cuantitativa

##### a) Riesgo de mercado

##### (i) Riesgo de tipo de cambio:

El grupo opera en el ámbito internacional y, por tanto, está expuesto a riesgo de tipo de cambio por operaciones con divisas. El riesgo de tipo de cambio surge de activos y pasivos reconocidos e inversiones netas en negocios en el extranjero.

La Sociedad dominante posee varias inversiones en negocios en el extranjero, cuyos activos netos están expuestos al riesgo de conversión de moneda extranjera. El riesgo de tipo de cambio sobre los activos netos de las operaciones en el extranjero del grupo se gestiona, principalmente, mediante recursos ajenos denominados en la correspondiente moneda.

El detalle de los activos y pasivos financieros monetarios denominados en moneda extranjera, así como las transacciones denominadas en moneda extranjera se presenta en la Nota 15.

##### (ii) Riesgo de tipo de interés de los flujos de efectivo y del valor razonable:

El grupo no tiene concentraciones significativas de riesgo de crédito, ya que se limitan a las deudas contraídas con entidades de crédito. El tipo de interés se fija en función del valor de mercado.

No se utilizan instrumentos financieros para cubrir los riesgos por cuanto no se prevé que las variaciones puedan tener un impacto significativo en la cuenta de resultados de la Sociedad.



b) Riesgo de crédito

Durante los ejercicios para los que se presenta información no se excedieron significativamente los límites de crédito, y la dirección no espera que se produzcan pérdidas por incumplimiento de ninguna de las contrapartes indicadas.

Adicionalmente hay que indicar que no existe una concentración significativa del riesgo de crédito con terceros. Los activos financieros del grupo están compuestos principalmente de créditos comerciales con terceros.

Asimismo, el grupo estima, al cierre de cada ejercicio, los posibles deterioros de valor de los créditos comerciales, corrigiendo su saldo en caso de que sea necesario.

c) Riesgo de liquidez

El grupo lleva a cabo una gestión prudente del riesgo de liquidez, fundada en el mantenimiento de suficiente efectivo y la disponibilidad de financiación mediante un importe suficiente de facilidades de crédito comprometidas y capacidad suficiente para liquidar posiciones de mercado.

La clasificación de los activos y pasivos financieros por plazos de vencimiento contractuales se muestra en la Nota 13.

Información cuantitativa

La información cuantitativa de los deterioros de valor de créditos comerciales relacionados con el riesgo de crédito se encuentra en la nota de Instrumentos Financieros (nota 13).

### 13.4 Fondos propios

El capital social de la Sociedad dominante asciende en el cierre del ejercicio actual y el anterior a 2.216.402,50 euros nominales, dividido en 8.865.610 acciones de veinticinco céntimos de euro de valor nominal cada una de ellas, iguales, acumulables e indivisibles, numeradas correlativamente de la 1 a la 8.865.610, ambas inclusive.

Composición del capital social al cierre de los dos últimos ejercicios:

Ejercicio 09/2021

Acciones				Euros		
Clases	Número	Valor Nominal	Total	Desembolsos no exigidos	Fecha de exigibilidad	Capital desembolsado
Series						
Única	8.865.610	0,25	2.216.402,50	-	-	2.216.402,50

Ejercicio 09/2020

Participaciones				Euros		
Clases	Número	Valor Nominal	Total	Desembolsos no exigidos	Fecha de exigibilidad	Capital desembolsado
Series						
Única	8.865.610	0,25	2.216.402,50	-	-	2.216.402,50

Todas las acciones que conforman el capital social están totalmente desembolsadas y con los mismos derechos políticos y económicos.

El día 30 de mayo de 2017, mediante escritura autorizada por el Notario de A Coruña Don Rafael Benzo Sainz se procedió a elevar a público los acuerdos sociales adoptados por la Junta General

FIRMADO por: JOSE RAMON MOSTEIRO LOPEZ (NIF: 16291257N)  
 FIRMADO por: JOSE CARLOS LOPEZ EZQUERRO (NIF: 32646048D)  
 FIRMADO por: ANGEL FANDOS IGADO (NIF: 17869423X)  
 FIRMADO por: FRANCISCO JOSE SANCHEZ RIVAS (NIF: 27525329X)  
 Versión imprimible con información de firma generado desde VALiDe (<http://valide.redsara.es>)  
**Firma válida.**



FIRMADO



FIRMADO



FIRMADO



FIRMADO



FIRMADO



FIRMADO




FIRMADO




FIRMADO



FIRMADO



FIRMADO



FIRMADO

Ordinaria de Socios del 26 de mayo de 2017, entre los que se encontraba la transformación de la Sociedad que venía actuando bajo la forma de sociedad de responsabilidad limitada en sociedad anónima. Dicho acuerdo supuso la anulación de las participaciones sociales y su sustitución por acciones representadas mediante anotaciones en cuenta, asignando a los socios idéntica proporción de participación en el capital social de la Sociedad de las que eran titulares antes de la Transformación de la misma. Asimismo, se aprobó modificar el valor nominal de las acciones de la Sociedad entregadas con ocasión de la transformación de un euro (1€) a veinticinco céntimos de euro (0,25€) por acción, con el consiguiente desdoblamiento de las acciones de la sociedad en la proporción de 1 a 4 (4 nuevas acciones por cada acción antigua). Por otro lado, se aprobó el nuevo texto de los Estatutos Sociales para adaptarlos al régimen jurídico de las sociedades anónimas.

Entre los acuerdos sociales adoptados por la Junta General Ordinaria de Socios del 26 de mayo de 2017 se encontraba la aprobación de una ampliación de capital por importe máximo de Seis millones de euros (6.000.000€) mediante la emisión y puesta en circulación de hasta un máximo de 24.000.000 de acciones de nueva emisión, de veinticinco céntimos de euro (0,25€) de valor nominal cada una.

Con fecha 16 de octubre de 2017 mediante escritura autorizada por el Notario de A Coruña Don Rafael Benzo Sainz se procede a elevar a público dicha ampliación de capital, resultando un total de 2.426.050 acciones suscritas y desembolsadas en su totalidad. El importe íntegro de las aportaciones es de cuatro millones cuatrocientos sesenta y cuatro mil setecientos ochenta y nueve euros (4.464.789€), correspondiendo seiscientos seis mil quinientos doce euros con cincuenta céntimos (606.512,50€) al valor nominal de las referidas acciones y, tres millones ochocientos cincuenta y ocho mil doscientos setenta y seis euros con cincuenta céntimos (3.858.276,50€) a la prima de emisión. Los desembolsos fueron realizados en dos fases, en la primera de ellas, desembolsada en junio de 2017, la aportación fue de novecientos treinta y siete mil trescientos noventa y dos euros (937.392€), correspondiendo ciento treinta y dos mil cuatrocientos euros (132.400€) al valor nominal de las acciones y ochocientos cuatro mil novecientos noventa y dos euros (804.992€) a la prima de emisión.

Con fecha 31 de octubre de 2017 la Sociedad se incorporó al Mercado Alternativo Bursátil para lo que amplió el Capital mediante la emisión de 2.426.050 acciones. El precio de emisión de estas acciones ascendió a cuatro millones cuatrocientos sesenta y cuatro mil setecientos ochenta y nueve euros (4.464.789€), correspondiendo seiscientos seis mil quinientos doce euros con cincuenta céntimos (606.512,50€) al valor nominal de las referidas acciones y, tres millones ochocientos cincuenta y ocho mil doscientos setenta y seis euros con cincuenta céntimos (3.858.276,50€) a la prima de emisión, que es de libre disposición.

La Sociedad dominante, en virtud del contrato de proveedor de liquidez asociado a la cotización en el Mercado Alternativo Bursátil en el segmento de Empresas en Expansión, ha adquirido en el presente ejercicio, 260.409 acciones propias, 2,94% del capital social a un precio medio de 3,77 euros por acción, con un importe total de 981.793,66 euros (260.787 acciones propias, 2,94% del capital social a un precio medio de 1,65 euros por acción, con un importe total de 429.105,14 euros en el ejercicio anterior), gastos de gestión incluidos. Del total de estas adquisiciones, 4.000 acciones han sido al margen del contrato de proveedor de liquidez. Y ha vendido 404.817 acciones propias, 4,57% del capital social a un precio medio de 3,51 euros por acción, con un importe total de 1.421.286,83 euros (194.260 acciones propias, 2,19% del capital social a un precio medio de 1,94 euros por acción, con un importe total de 229.879,56 euros en el ejercicio anterior), minorados los gastos de gestión. Del total de estas ventas 29.000 acciones han sido al margen del contrato de proveedor de liquidez. En ambos casos (adquisición y venta) la contrapartida ha sido dineraria. El saldo inicial a 1 de octubre de 2020 era de 307.967 acciones propias, 3,47% del capital social (241.440 acciones propias, 2,72% del capital social a 1 de enero de 2020). El número total de acciones propias a cierre del presente ejercicio es de 163.559 acciones, valoradas en 693.104,66 euros, que representan un 1,84% del capital social (307.967 acciones, valoradas en 487.410,38 euros, que representan un 3,47% del capital social a cierre del ejercicio anterior).

La parte del capital de la Sociedad dominante que es poseído por otras empresas, directa o indirectamente, igual o superior al 10%, es el siguiente:

FIRMADO por: JOSE RAMON MOSTEIRO LOPEZ (NIF: 16291257N)  
FIRMADO por: JOSE CARLOS LOPEZ EZQUERRO (NIF: 32646048D)  
FIRMADO por: ANGEL FANDOS IGADO (NIF: 17869423X)  
FIRMADO por: FRANCISCO JOSE SANCHEZ RIVAS (NIF: 27525329X)  
Versión imprimible con información de firma generado desde VALiDe (<http://valide.redsara.es>)  
Firma válida.



	Directo	Indirecto	Total
Odre 2005, S.L.	12,09%	-	12,09%
Wemibono Investments, SL	12,43%	37,80%	50,23%

A cierre del ejercicio actual y el anterior los accionistas de la Sociedad dominante con una participación individual, directa e indirecta, superior al 5%, así como la participación que ostentan a dicha fecha, son:

SOCIOS	30/09/2021			30/09/2020		
	Total acciones	Total Nominal	%	Total acciones	Total Nominal	%
D. José Carlos López Ezquerro	1.677.518	419.380	18,92%	1.663.368	415.842	18,76%
D. José Ramón Mosteiro López	1.673.644	418.411	18,88%	1.663.368	415.842	18,76%
Wemibono Investments, SL	1.102.126	275.532	12,43%	1.000.000	250.000	11,28%
Odre 2005, S.L.	1.071.564	267.891	12,09%	0	0	0%
Vigo Activo SCR de Rég. Simplificado, S.A.	0	0	0,00%	1.071.564	267.891	12,09%
3-Gutinvest, S.L.	443.281	110.820	5,00%	443.281	110.820,25	5,00%
Autocartera	163.559	40.890	1,84%	307.967	76.991,75	3,47%
Socios Minoritarios	2.733.918	683.480	30,84%	2.716.062	679.016	30,64%
<b>Totales</b>	<b>8.865.610</b>	<b>2.216.402,50</b>	<b>100,00%</b>	<b>8.865.610</b>	<b>2.216.402,50</b>	<b>100,00%</b>

Se deja constancia que la Sociedad dominante no ha repartido dividendos en los últimos cinco ejercicios. A pesar de lo anterior, no ha habido socios que hayan votado en contra de la propuesta de aplicación de resultados de cada año.

#### Reservas en Sociedades Consolidadas por Integración Global

La evolución de esta cuenta durante el ejercicio es como sigue:

	Saldo a 30/09/20	Distribución de Resultados	Otros Ajustes en Reservas	Saldo a 30/09/21
Reserva en Sociedades Consolidadas	-1.681.844,48	-151.412,45	-119.585,58	-1.952.842,51

	Saldo a 31/12/19	Distribución de Resultados	Otros Ajustes en Reservas	Saldo a 30/09/20
Reserva en Sociedades Consolidadas	-1.312.709,48	-401.151,81	32.016,81	-1.681.844,48

#### 13.5 Otros ajustes por cambios de valor

El desglose de la partida "Otros ajustes por cambios de valor" del balance consolidado adjunto a cierre de los ejercicios actual y anterior es el siguiente:

Ejercicio 09/2021.-

Origen del ajuste	Diferencia de conversión	Otros ajustes por cambios de valor	TOTAL
Sociedad dominante	0,00	0,00	0,00
Sociedades consolidadas	125.333,89	0,00	125.333,89
<b>Total</b>	<b>125.333,89</b>	<b>0,00</b>	<b>125.333,89</b>

Ejercicio 09/2020.-

Origen del ajuste	Diferencia de conversión	Otros ajustes por cambios de valor	TOTAL
Sociedad dominante	0,00	0,00	0,00
Sociedades consolidadas	36.298,44	0,00	36.298,44
<b>Total</b>	<b>36.298,44</b>	<b>0,00</b>	<b>36.298,44</b>

#### 14. Existencias

La composición de las existencias es la siguiente:

Existencias	09/2021	09/2020
	Euros	Euros
Trabajos en curso	1.342.998,42	1.284.230,99
Anticipos a proveedores	12.500,00	0,00
<b>Total</b>	<b>1.355.498,42</b>	<b>1.284.230,99</b>

No existen circunstancias que hayan motivado correcciones valorativas por deterioro de valor de las existencias al cierre del ejercicio actual y el anterior. Las existencias del grupo están formadas, en su mayoría, por la parte de los proyectos en curso de ejecución que se espera finalicen en el ejercicio 2022 mediante la entrega al cliente final.

El importe de los trabajos en curso que figuran en el epígrafe de existencias del balance de situación adjunto se corresponde con los ingresos derivados de contratos a precio fijo correspondientes a la prestación de servicios-

No existen otras circunstancias que afecten a la titularidad o disponibilidad de las existencias

#### 15. Moneda extranjera

El importe global de los elementos de activo y pasivo denominados en moneda extranjera, incluyendo un desglose de activos y pasivos más significativos clasificados por monedas, se detalla en el siguiente cuadro:

	sep-21					sep-20		
	GBP	INR	MXN	USA	BRA	GBP	INR	MXN
Activo no corriente			46.382,97			12.628,46		8.233,66
Activo corriente	971.189,83	1.408,71	38.276,65	5.275,36	15,86	403.787,88	2.571,43	168.912,15
Pasivo no corriente								
Pasivo corriente	-695.469,95	-1.001,30	-133.626,95			-905.978,93	-1.722,78	-193.130,08

Los importes correspondientes a compras, ventas y servicios recibidos y prestados denominados en moneda extranjera, son:

Compras, ventas y servicios recibidos y prestados en moneda extranjera	sep-21	sep-20
Compras	-121.723,93	9.580,16
Gastos de personal	-479.968,17	-547.661,00
Amortizaciones	-2.737,57	-3.354,71
Ventas	3.970.641,12	1.746.991,29
Servicios recibidos	-160.797,64	-159.860,31
Servicios prestados	0,00	19.940,93
Otros resultados	33.763,55	-1.355,08
Variación de provisiones comerciales	-30.038,99	0
Resultado Financiero	-51.263,40	-18.594,16
Impuestos	-1.739,57	0

Las diferencias de conversión clasificadas como un componente separado del patrimonio neto, dentro del epígrafe de Diferencias de Conversión, asciende a 125.333,89 y 36.298,44 euros al cierre del presente ejercicio y el anterior respectivamente.

## 16. Situación fiscal

### 16.1 Impuestos sobre beneficios

La sociedad no realiza consolidación fiscal por lo que la información de la nota fiscal se realiza en base al agregado del Grupo de acuerdo a las CCAA consolidadas del presente ejercicio y el anterior.

Conciliación del importe neto de ingresos y gastos del ejercicio con la base imponible del Impuesto sobre Beneficios en el presente ejercicio y el anterior:

Ejercicio 09/2021.-

Saldo de ingresos y gastos del ejercicio	Cuenta de pérdidas y ganancias		Total
	Aumentos (A)	Disminuciones (D)	
			639.795,60
Impuesto sobre Sociedades	16.823,73	469.120,95	-452.297,22
Diferencias permanentes		211.014,50	-211.014,50
Diferencias temporales			
- Con origen en el ejercicio			
- Con origen en ejercicios anteriores	26.050,82	723,04	25.327,78
Comp. bases imponibles negativas de eje. anteriores			-1.384.892,40
Base Imponible (resultado fiscal)			-1.383.080,74

Ejercicio 09/2020.-

Saldo de ingresos y gastos del ejercicio	Cuenta de pérdidas y ganancias		Total
	Aumentos (A)	Disminuciones (D)	
			-825.294,33
Impuesto sobre Sociedades	944,8	97.334,87	-96.390,07
Diferencias permanentes	31.418,19	223.700,64	-192.282,45
Diferencias temporales			
- Con origen en el ejercicio			
- Con origen en ejercicios anteriores	14.339,48	3.779,19	10.560,29
Comp. bases imponibles negativas de eje. anteriores			
Base Imponible (resultado fiscal)			-1.103.406,56

La explicación y conciliación numérica entre el gasto/ingreso por impuestos sobre impuestos sobre beneficios y el resultado de multiplicar los tipos de gravamen aplicables al total de ingresos y gastos reconocidos, diferenciando el saldo de la cuenta de pérdidas y ganancias es el siguiente:

Desglose del gasto por impuesto sobre beneficios en el presente ejercicio y el anterior:

Ejercicio 09/2021

	1. Impuesto corriente	2. Variación e impuesto diferido				2. Ajustes positivos impos. Benef	3. Total (1+2)
		a) Variación del impuesto diferido de activo			b) Variación del impuesto diferido de pasivo		
		Diferencias temporarias	Crédito impositivo por bases imponibles negativas	Otros créditos	Diferencias temporarias		
<b>Imputación a pérdidas y ganancias, del cual:</b>							
- A operaciones continuadas	-325.868,67			-135.000,00	8.571,45	-126.428,55	-452.297,22
- A Operaciones interrumpidas							

Ejercicio 09/2020.-

	1. Impuesto corriente	2. Variación e impuesto diferido				2. Ajustes positivos impos. Benef	3. Total (1+2)
		a) Variación del impuesto diferido de activo			b) Variación del impuesto diferido de pasivo		
		Diferencias temporarias	Crédito impositivo por bases imponibles negativas	Otros créditos	Diferencias temporarias		
<b>Imputación a pérdidas y ganancias, del cual:</b>							
- A operaciones continuadas	-239.121,22		239.121,22	-93.750,00	-2.640,08	-142.731,14	-96.390,07
- A Operaciones interrumpidas							

La Sociedad dominante ha registrado en el ejercicio 2021 un activo por impuesto corriente por importe de 454.036,79 euros (96.390,07 euros en el ejercicio anterior), correspondiente fundamentalmente a la monetización por la deducción de inversiones de I+D generadas y a la activación de la base imponible negativa del ejercicio.

De igual forma, la Sociedad dominante ha registrado en el ejercicio 2021 un activo por impuesto diferido por importe de 2.423,88 euros (4.538,13 euros en el ejercicio anterior) con lo que resulta una cantidad acumulada de 141.115,01 euros (138.691,13 euros en el ejercicio anterior) correspondiente a retenciones practicadas a nivel internacional pendientes de aplicar, las cuales pueden utilizarse en ejercicios posteriores de acuerdo a la legislación en vigor.

El pasivo por impuesto diferido, por importe de 120.457,85 euros (166.074,82 euros en el ejercicio anterior) se corresponde a las diferencias temporarias registradas en ejercicios anteriores derivadas de la libertad de amortización aplicada por la Sociedad dominante en determinados bienes de inmovilizado, así como el registro del efecto impositivo derivado del ajuste de los préstamos a tipo cero.

La filial Netex UK tenía registrado a cierre del ejercicio anterior una base imponible negativa a compensar en ejercicios futuros por importe de 1.203.949 libras (1.400.072 euros), en el presente ejercicio ha compensado 1.183.213 libras (1.375.958,40 euros), con lo que el importe de bases imponibles negativas a compensar en ejercicios futuros asciende a cierre del presente ejercicio a 20.736 libras (24.113,89 euros).

No se adjuntan datos de bases imponibles negativas de Elearning Solutions ni Netex India.

El tipo impositivo general vigente no ha variado respecto al del año anterior.

Los ejercicios abiertos a inspección comprenden los cuatro últimos ejercicios. Las declaraciones de impuestos no pueden considerarse definitivas hasta su prescripción o su aceptación por las autoridades fiscales y, con independencia de que la legislación fiscal es susceptible a interpretaciones. Los miembros del Consejo de Administración estiman que cualquier pasivo fiscal adicional que pudiera ponerse de manifiesto, como consecuencia de una eventual inspección, no tendrá un efecto significativo en las cuentas anuales tomadas en su conjunto.

No se han registrado provisiones derivadas del impuesto sobre beneficios ni sobre otras contingencias de carácter fiscal.

No existen impuestos a pagar a diferentes jurisdicciones fiscales.

Los gastos financieros deducibles de la Sociedad dominante en el presente ejercicio ascienden a 357.736,78 euros (144.361,44 en el ejercicio anterior), por no superar el gasto financiero neto el límite de 1.000.000 euros establecido en la legislación vigente. Dichos gastos financieros se corresponden con la totalidad de gastos financieros contabilizados en la cuenta de pérdidas y ganancias adjunta. No existen gastos financieros que no hayan sido objeto de deducción en el ejercicio actual y el anterior.

## 16.2 Otros tributos

No existen circunstancias significativas en relación a otros tributos

## 16.3 Saldos con las Administraciones públicas:

A cierre del presente ejercicio y el anterior los saldos con las Administraciones Públicas son los siguientes:

	Ejercicio 09/2021	Ejercicio 09/2020
<b>Deudor</b>		
Hacienda Pública deudora por IVA	99,31	26,86
Hacienda Pública IVA soportado	5.739,07	3.624,87
Hacienda Pública deudora por retenciones	0,00	1.580,15
Hacienda Pública, Subvenciones pendientes de cobro	87.940,97	106.017,97
Hacienda Pública deudora por Créditos a compensar	376.825,84	44.555,06
Activos por impuesto diferido	141.115,01	138.691,13
Activos por impuesto corriente	649.065,03	430.559,87
<b>Acreedor</b>		
Pasivo por impuesto diferido a LP	-120.457,85	-166.074,82
Hacienda Pública, acreedora por IS	0,00	-31.379,91
Hacienda Pública, acreedora por IVA	-638.186,25	-377.702,23
Hacienda Pública, acreedora por retenciones	-111.855,04	-113.147,75
Hacienda Pública, acreedora por embargos	-226,01	-71,18
Hacienda Pública, organismo de la Seguridad Social acreedores	-125.706,42	-118.016,85
Hacienda Pública Iva repercutido	-17.613,16	-14.394,76



## 17. Ingresos y Gastos

El detalle de la cuenta de pérdidas y ganancias consolidada adjunta es el siguiente:

	(Debe) Haber	
	30/09/2021	30/09/2020*
<b>A) OPERACIONES CONTINUADAS</b>		
<b>1. Importe neto de la cifra de negocios</b> .....	<b>12.230.898,65</b>	<b>6.813.527,98</b>
b) Prestaciones de servicios .....	12.230.898,65	6.813.527,98
<b>2. Variación existencias de prod. Term. y en curso de fabric.</b> .....	<b>58.767,43</b>	<b>40.188,32</b>
<b>3. Trabajos realizados por el grupo para su activo</b> .....	<b>1.685.417,58</b>	<b>1.728.653,74</b>
<b>4. Aprovisionamientos</b> .....	<b>(3.243.525,88)</b>	<b>(2.212.116,40)</b>
c) Trabajos realizados por otras empresas .....	(3.243.525,88)	(2.212.116,40)
<b>5. Otros ingresos de explotación</b> .....	<b>247.326,93</b>	<b>255.030,45</b>
a) Ingresos accesorios y otros de gestión corriente .....	37.087,50	47.355,83
b) Subvenciones de explotación incorporadas al resultado del ejercicio .....	210.239,43	207.674,62
<b>6. Gastos de personal</b> .....	<b>(6.689.580,09)</b>	<b>(4.807.448,20)</b>
a) Sueldos, salarios y asimilados .....	(5.331.146,50)	(3.906.190,02)
b) Cargas sociales .....	(1.358.433,59)	(901.258,18)
<b>7. Otros gastos de explotación</b> .....	<b>(1.459.409,12)</b>	<b>(1.045.079,55)</b>
a) Pérdidas, deterioro y variación de provisiones por operaciones comerciales ..	(30.038,99)	(14.823,89)
b) Otros gastos de gestión corriente .....	(1.429.370,13)	(1.030.255,66)
<b>8. Amortización del inmovilizado</b> .....	<b>(2.231.450,24)</b>	<b>(1.513.996,75)</b>
<b>14. Otros resultados</b> .....	<b>27.672,95</b>	<b>(6.190,03)</b>
<b>A.1) RESULTADO DE EXPLOTACIÓN (1+2+3+4+5+6+7+8+9+10+11+12+13+14)</b> .....	<b>626.118,21</b>	<b>(747.430,44)</b>
<b>15. Ingresos financieros</b> .....	<b>19.024,56</b>	<b>16.635,12</b>
b) De valores negociables y otros instrumentos financieros .....	19.024,56	16.635,12
<b>16. Gastos financieros</b> .....	<b>(406.985,20)</b>	<b>(165.737,47)</b>
<b>18. Diferencias de cambio</b> .....	<b>(50.659,19)</b>	<b>(25.151,61)</b>
b) Otras diferencias de cambio .....	(50.659,19)	(25.151,61)
<b>A.2) RESULTADO FINANCIERO (15+16 +17+18+19+20)</b> .....	<b>(438.619,83)</b>	<b>(174.253,96)</b>
<b>A.3) RESULTADO ANTES DE IMPUESTOS (A.1 + A.2 +21+22+23)</b> .....	<b>187.498,38</b>	<b>(921.684,40)</b>
<b>24. Impuestos sobre beneficios</b> .....	<b>452.297,22</b>	<b>96.390,07</b>
<b>A.4) RESULTADO DEL EJERC. PROCED. DE OP. CONTINUADAS (A.3 + 24)</b> .....	<b>639.795,60</b>	<b>(825.294,33)</b>
<b>A.5) RESULTADO CONSOLIDADO DEL EJERCICIO (A.4 + 25)</b> .....	<b>639.795,60</b>	<b>(825.294,33)</b>
<b>Resultado atribuido a la sociedad dominante</b> .....	<b>639.846,61</b>	<b>(825.277,58)</b>
<b>Resultado atribuido a socios externos</b> .....	<b>(51,01)</b>	<b>(16,75)</b>

A cierre del presente ejercicio el importe total de los ingresos periodificados que será imputado en ejercicios posteriores según la distribución del siguiente cuadro es de 845.815,34 euros (696.398,56 a cierre del ejercicio anterior):

Ejercicio 2021	09/2022	09/2023	09/2023	Total
Ingresos periodificados	831.217,00	13.435,72	1.162,61	845.815,34

Ejercicio 2020	09/2021	09/2022	Total
Ingresos periodificados	691.941,91	4.456,65	696.398,56

La periodificación de ingresos se debe a que las ventas de licencias de producto de imputan contablemente en función del período de vigencia de las mismas.

FIRMADO por: JOSE RAMON MOSTEIRO LOPEZ (NIF: 16291257N)  
 FIRMADO por: JOSE CARLOS LOPEZ EZQUERRO (NIF: 32646048D)  
 FIRMADO por: ANGEL FANDOS IGADO (NIF: 17869423X)  
 FIRMADO por: FRANCISCO JOSE SANCHEZ RIVAS (NIF: 27525329X)  
 Versión imprimible con información de firma generado desde VALiDe (<http://valide.redsara.es>)  
**Firma válida.**

Se adjunta la siguiente cuenta de PyG consolidada a efectos comparativos anualizando la información de los Estados Financieros y mostrando el efecto del cambio de cierre de ejercicio en periodos del 01/10 al 30/09 de los años correspondientes:

Cuenta de PyG Consolidada (En euros)	Ejerc. Oct 19- Sep 20	Ejerc. Oct 20- Sep 21	% dif
Importe neto de la cifra de negocios	9.717.475	12.230.899	25,9%
<b>Var. existencias</b>	<b>506.025</b>	<b>58.767</b>	<b>-88%</b>
<b>Trabajos realizados para su inmovilizado</b>	<b>2.463.081</b>	<b>1.685.418</b>	<b>-32%</b>
<b>Subvenciones de explotación</b>	<b>267.459</b>	<b>210.239</b>	<b>-21%</b>
<b>Otros ingresos de explotación</b>	<b>61.959</b>	<b>37.088</b>	<b>-40%</b>
<b>Aprovisionamientos</b>	<b>-3.025.266</b>	<b>-3.243.526</b>	<b>7%</b>
<b>Gastos de personal</b>	<b>-6.400.151</b>	<b>-6.689.580</b>	<b>5%</b>
Gastos de personal directo	-4.064.047	-4.354.349	7%
Gastos de personal indirecto	-2.336.104	-2.335.232	0%
<b>Otros gastos de explotación</b>	<b>-1.330.799</b>	<b>-1.459.409</b>	<b>10%</b>
Gastos de centros y estructura	-1.030.807	-1.096.460	6%
Gastos de marketing y negocio	-323.486	-332.910	3%
Provisión operaciones comerciales	23.494	-30.039	-228%
<b>Otros resultados</b>	<b>-35.406</b>	<b>27.673</b>	<b>-178%</b>
<b>Resultado bruto de explotación (EBITDA)</b>	<b>2.224.377</b>	<b>2.857.569</b>	<b>28%</b>
% Ebitda	22,9%	0	0,5%
<b>Dotación Amortización del Inmovilizado</b>	<b>-1.967.527</b>	<b>-2.231.450</b>	<b>13%</b>
<b>Resultado de explotación (EBIT)</b>	<b>256.850</b>	<b>626.118</b>	<b>144%</b>
<b>Ingresos financieros</b>	<b>20.319</b>		
<b>Gastos financieros</b>	<b>-246.527</b>	<b>-438.620</b>	<b>78%</b>
<b>Diferencias de cambio</b>	<b>-17.892</b>		
<b>Resultado antes de impuestos (EBT)</b>	<b>12.750</b>	<b>187.498</b>	<b>1371%</b>
<b>Impuesto de Sociedades</b>	<b>126.728</b>	<b>452.297</b>	<b>257%</b>
<b>Resultado del ejercicio</b>	<b>139.479</b>	<b>639.796</b>	<b>359%</b>

## 18. Provisiones y contingencias

Descripción de los avales

Relación de avales al 30.09.2021:

Tipo de garantía	Entidad	Importe (€)	Ante
Aval	Banco Sabadell	46.500,00	Conselleria de Sanidad y Sergas
Aval	Afigal	400.000,00	Abanca
Aval	Banco Popular	403.312,55	Varios
		<b>849.812,55</b>	

Relación de avales al 30.09.2020:

Tipo de garantía	Entidad	Importe (€)	Ante
Aval	Banco Sabadell	95.950,00	Conselleria de Sanidad y Sergas
Aval	Afigal	400.000,00	Abanca
Aval	Banco Popular	418.623,31	Varios
		<b>914.573,31</b>	



## 19. Información sobre medio ambiente

Dada la actividad a la que se dedica el grupo, descrita en la nota 1 de la presente memoria, el mismo no tiene responsabilidades, gastos, activos, ni provisiones y contingencias de naturaleza medioambiental que pudieran ser significativos en relación con el patrimonio, la situación financiera, los resultados y los flujos de efectivo del mismo. Por este motivo no se incluyen desgloses específicos en la presente memoria respecto a información de cuestiones medioambientales.

Por lo que respecta a las posibles contingencias que en dicha materia pudieran producirse, el Órgano de Administración considera que éstas se encuentran suficientemente cubiertas con las pólizas de seguro de responsabilidad suscritas, no teniendo por tanto constituida provisión alguna por este concepto en el balance de situación al cierre del presente ejercicio y el anterior.

Asimismo, el Órgano de Administración manifiesta que en la contabilidad de la Sociedad correspondiente a las presentes cuentas anuales no existe ninguna partida que deba ser incluida en el documento aparte de información medioambiental previsto en el O. del M. de Justicia de 8 de octubre de 2001.

## 20. Retribuciones a largo plazo al personal

El grupo no tiene comprometido con el personal ningún tipo de retribuciones post-empleo tales como pensiones, asistencia sanitaria una vez concluida la relación laboral, ni otro tipo de prestaciones por jubilación o retiro.

## 21. Transacciones con pagos basados en instrumentos de patrimonio

A cierre del presente ejercicio y el anterior el grupo no ha contraído compromisos o transacciones con pagos basados en instrumentos de patrimonio.

## 22. Subvenciones, donaciones y legados

El importe y características de las subvenciones, donaciones y legados recibidos que aparecen en el balance consolidado, así como los imputados en la cuenta de pérdidas y ganancias consolidada se desglosan en el siguiente cuadro:

Subvenciones, donaciones y legados recibidos, otorgados por terceros distintos a los socios	sep-21	sep-20
Que aparecen en el patrimonio neto del balance	27.173,62	69.884,75
Imputados en la cuenta de pérdidas y ganancias (1)	210.239,43	207.674,62

(1) Incluidas las subvenciones de explotación incorporadas al resultado del ejercicio

El análisis del movimiento del contenido de la subagrupación correspondiente del balance consolidado, indicando el saldo inicial y final así como los aumentos y disminuciones se desglosa en el siguiente cuadro:

Subvenciones, donaciones y legados recogidos en el balance, otorgados por terceros distintos a los socios	Ejercicio 09/2021	Ejercicio 09/2020
SALDO AL INICIO DEL EJERCICIO	69.884,75	67.877,42
(+) Recibidas en el ejercicio (netas del efecto impositivo)		67.788,75
(-) Subvenciones traspasadas a resultados del ejercicio (netas del efecto impositivo)	-42.711,13	-65.781,42
(-) Ajuste saldo Subvenciones	0,00	0,00
SALDO AL FINAL DEL EJERCICIO	27.173,62	69.884,75
DEUDAS A LARGO PLAZO TRANSFORMABLES EN SUBVENCIONES	0	0

Las subvenciones recibidas proceden de diferentes entes públicos a nivel de la Comunidad Autónoma de Galicia (IGAPE, Xunta de Galicia, etc), a nivel nacional (Centro para el Desarrollo Tecnológico Industrial – CDTI, entidad dependiente del Ministerio de Economía y Competitividad, Ministerio de Industria, Energía y Turismo (MINETUR)) y a nivel internacional (Secretaría de Economía de México).

El Grupo viene cumpliendo los requisitos legales exigidos para la obtención y mantenimiento de tales subvenciones, donaciones y legados.

En el siguiente cuadro se detallan los importes imputados por las distintas subvenciones en el presente ejercicio y el anterior:

Ejercicio 09/2021

Entidad concesionaria	Tipo Subvención	Finalidad	Importe concedido	Imputado en el ejercicio	Imputado hasta el ejercicio	Importe pendiente
Seguridad Social	Explotación	Bonificación S.S.	155953,44	155953,44	155953,44	-
Xunta de Galicia	Explotación	Innovación	89.631,00	16.474,15	89.631,00	-
Universidade Santiago Compostela	Explotación	Innovación	90.385,00	30.375,96	57.945,45	32.439,55
Otros	Explotación	Varios	7.435,88	7.435,88	7.435,88	-
			<b>343.405,32</b>	<b>210.239,43</b>	<b>310.965,77</b>	<b>32.439,55</b>

Ejercicio 09/2020

Entidad concesionaria	Tipo Subvención	Finalidad	Importe concedido	Imputado en el ejercicio	Imputado hasta el ejercicio	Importe pendiente
Seguridad Social	Explotación	Bonificación S.S.	125.189,40	125.189,40	125.189,40	-
Xunta de Galicia	Explotación	Innovación	89.631,00	49.422,47	73.156,85	16.474,15
Universidade Santiago Compostela	Explotación	Innovación	67.788,75	27.569,49	27.569,49	40.219,26
Otros	Explotación	Varios	5.493,26	5.493,26	5.493,26	-
			<b>288.102,41</b>	<b>207.674,62</b>	<b>225.915,74</b>	<b>56.693,41</b>

### 23. Activos no corrientes mantenidos para la venta y operaciones interrumpidas

Durante el ejercicio el grupo no ha realizado operaciones que deban incluirse en este epígrafe.

### 24. Hechos posteriores al cierre

A 23 de diciembre de 2021 el Grupo ha cerrado la operación de adquisición de la compañía inglesa Virtual College Holding Ltd. Que fue aprobada en la anterior Junta General Extraordinaria de la Sociedad celebrada el pasado 8 de julio de 2021.

El importe final de la compra se establecerá a partir del 31 de marzo de 2022 en función de distintas variables, fecha en la que Virtual College cierra su ejercicio fiscal. Se ha realizado un primer pago por importe de 5,5 millones de libras (6.5 millones de euros) a cuenta del precio final. que se han financiado mediante un Bono Convertible con Inveready y un préstamo con Cofides, partners financieros con los que ya se habían ejecutado operaciones anteriormente.

Fundada en 1995 y con aproximadamente 100 empleados, Virtual College cuenta con un largo recorrido como uno de los principales actores en el mercado británico de e-learning, tanto en clientes del sector público como privado. Su volumen de negocio a cierre de marzo de 2021 fue de unos 6,6 millones de euros, siendo su negocio principal el contenido de catálogo, que representa 77% de su facturación y al que se suma la producción de contenidos a medida.

La adquisición de esta sociedad supone una buena oportunidad para la consolidación del mercado británico. Además, Virtual College complementa muy bien el catálogo de productos y servicios de Netex puesto que es una compañía que basa su negocio en la venta de cursos de catálogo y servicios de “training” para empresas y profesionales. Esto, unido a la capacidad tecnológica que Netex ya presenta en el mercado con productos como LearningCloud. Aportará muchas sinergias tanto en términos de venta como en términos de costes.

La operación se ha financiado mediante un Bono Convertible con Inveready por importe de 5.250.000 euros y un préstamo con Cofides de 2.750.000 euros. El bono convertible se enmarca dentro del acuerdo de financiación firmado el 21 de junio de 2021 de hasta 6,5 millones de euros mediante la emisión de obligaciones convertibles a un precio de 4,75€ por acción y a un tipo de interés efectivo del 3,50% anual pagadero trimestralmente y un interés “PIK” del 3,49% anual, el vencimiento de las obligaciones convertibles se producirá a los 60 meses desde la fecha de suscripción, no siendo más tarde en ningún caso del 31 de diciembre de 2026. Esta operación se realiza figurando Netex UK como garante de la misma.

El Grupo ha firmado el 29 de marzo de 2021 una carta de intenciones con una Agrupación de Interés Económico (AIE) la cual se formalizó el 17 de noviembre de 2021 mediante la firma de un contrato de prestación de servicios con la mencionada AIE. En dicho contrato el Grupo se compromete a desarrollar desde el 1 de abril de 2021 un proyecto de innovación tecnológica en base a un calendario y entregables determinado. Durante los próximos años, por lo tanto, la sociedad destinará parte de los recursos que históricamente se dedicaban a desarrollos propios a la correcta ejecución de este proyecto. El Grupo ha firmado en la misma fecha una serie de contratos vinculados a esta operación con la finalidad de financiarla y reservarse una opción de compra de los resultados del proyecto. A cierre del ejercicio se ha devengado la cantidad de 2.060.000 euros en servicios prestados por este concepto pendientes de facturar, puesto que la factura se emitió en diciembre de 2021 tal y como se indica en la nota 13.1 de la presente memoria.

Con fecha 30 de enero de 2021 se publicó el Real Decreto 1/2021, de 12 de enero, por el que se modifica el Plan General de Contabilidad aprobado por el Real Decreto 1514/2007, de 16 de noviembre, el Plan General de Contabilidad de Pequeñas y Medianas Empresas aprobado por el Real Decreto 1515/2007, de 1.6 de noviembre, las Normas para la Formulación de Cuentas Anuales Consolidadas aprobadas por el Real Decreto 1159/2010, de 17 de septiembre; y las normas de Adaptación del Plan General de Contabilidad a las entidades sin fines lucrativos aprobadas por el Real Decreto 1491/2011, de 24 de octubre. Asimismo, con fecha 13 de febrero de 2021, se publicó la Resolución de 10 de febrero de 2021, del Instituto de Contabilidad y Auditoría de Cuentas, por la que se dictan normas de registro, valoración y elaboración de cuentas anuales para el reconocimiento de ingresos por la entrega de bienes y prestación de servicios.

Los cambios de las normas son de aplicación a los ejercicios que se inicien a partir del 1 de enero de 2021 y se centran en los criterios de reconocimiento, valoración y desglose de ingresos por la entrega de bienes y servicios, instrumentos financieros, contabilidad de coberturas, valoración de las existencias de materias primas cotizadas por los intermediarios que comercialicen con las mismas y en la definición de valor razonable.

En este sentido, las cuentas anuales correspondientes al primer ejercicio que se inicie a partir del 1 de enero de 2021 se presentarán incluyendo información comparativa si bien no existe obligación de expresar de nuevo la información del ejercicio anterior. Únicamente se mostrará expresada de nuevo la información comparativa en el supuesto de que todos los criterios aprobados por el Real Decreto se puedan aplicar sin incurrir en un sesgo retrospectivo, sin perjuicio de las excepciones establecidas en las disposiciones transitorias.

La aplicación de las normas, en general, es retroactiva, aunque con soluciones prácticas alternativas. No obstante, la aplicación de la contabilidad de coberturas es prospectiva, los criterios de clasificación de instrumentos financieros se pueden aplicar prospectivamente y los criterios de ingresos por ventas y prestación de servicios se pueden aplicar de forma prospectiva a los contratos iniciados a partir del 1 de octubre de 2022.

Los Administradores del Grupo están llevando a cabo una evaluación de las opciones de transición aplicables y de los impactos contables que supondrán estas modificaciones, si bien a la fecha de formulación de las presentes cuentas anuales no disponen todavía de suficiente información para concluir sobre los resultados de este análisis.

## 25. Operaciones con partes vinculadas

Las partes vinculadas con las que el grupo ha realizado transacciones durante el presente ejercicio y el anterior, así como la naturaleza de dicha vinculación, son las siguientes:

Parte vinculada	Vinculación
D. Ricardo Álvarez Pérez.	Socio
José C. López Ezquerro y Otro, C.B.	Consejeros y socios comunes
Vigo Activo Sociedad de Capital Riesgo	Socio
Wemibono Investments, S.L.	Consejeros y socios comunes

La información sobre operaciones con partes vinculadas de la Sociedad se recoge en los siguientes cuadros:

Operaciones con partes vinculadas	Otras empresas del grupo	Personal clave de la dirección de la empresa	Otras partes vinculadas	Otras empresas del grupo	Personal clave de la dirección de la empresa	Otras partes vinculadas
Arrendamientos			51.219,44			37.800,00
Remuneraciones		498.226,93			336.697,41	

Los importes correspondientes a arrendamientos se deben al alquiler de las naves nº 38,40 y 42 de la Calle Ícaro en Oleiros (La Coruña).

Los Saldos pendientes al cierre del presente ejercicio y el anterior con partes vinculadas es el siguiente:

Saldos pendientes con partes vinculadas	Personal clave de la dirección de la empresa o de la entidad dominante	Otras partes vinculadas	Personal clave de la dirección de la empresa o de la entidad dominante	Otras partes vinculadas
<b>ACTIVO CORRIENTE</b>				
a. Créditos a empresas	1.959,01	73.349,90	9.759,16	331.699,09
<b>PASIVO NO CORRIENTE</b>				
Deudas con empresas del grupo y asociadas LP				
<b>PASIVO CORRIENTE</b>				
Deudas con empresas del grupo y asociadas a corto plazo		0,00		0,00
a. Personal				

Todas las operaciones con partes vinculadas realizadas durante el ejercicio son propias del tráfico ordinario del grupo y han sido realizadas en condiciones de mercado.

Las transacciones de la Sociedad con partes vinculadas se centran en las siguientes:

- Arrendamiento operativo de locales en los que se sitúa el domicilio social de Netex Knowledge Factory, S.A., cuyo arrendador es José C. Ezquerro y otro, C.B.
- Préstamos participativos recibidos por la sociedad por parte de socios

Los importes recibidos por los miembros del órgano de administración de la Sociedad, así como por el personal de alta dirección correspondientes a cierre del presente ejercicio y el anterior son los siguientes:



	09/2021			09/2020		
	Administradores	Personal de Alta Dirección	Total	Administradores	Personal de Alta Dirección	Total
Sueldos	299.888,95	188.337,98	488.226,93	193.246,41	137.451,00	330.697,41
Dietas	10.000,00		10.000,00	6.000,00		6.000,00
<b>TOTAL</b>	<b>309.888,95</b>	<b>188.337,98</b>	<b>498.226,93</b>	<b>199.246,41</b>	<b>137.451,00</b>	<b>336.697,41</b>

Los miembros del Consejo de Administración no han informado de ninguna situación de conflicto, directo o indirecto, que pudieran tener con la Sociedad, tal y como establece el artículo 229.3 de la Ley de Sociedades de Capital.

La Sociedad dominante ha satisfecho la cantidad de 10.112,03 euros (7.303,13 euros en el ejercicio anterior), correspondiente a la prima del seguro de responsabilidad civil de la totalidad de los administradores por daños ocasionados por actos u omisiones en el ejercicio del cargo.

## 26. Otra información

La distribución por sexos al término del ejercicio del personal de las sociedades incluidas por integración global en la consolidación, desglosado en un número suficiente de categorías y niveles es el siguiente:

Distribución del personal de la sociedad al término del ejercicio, por categorías y sexo						
	Hombres		Mujeres		Total	
	Ejerc. 09/2021	Ejerc. 09/2020	Ejerc. 09/2021	Ejerc. 09/2020	Ejerc 09/2021	Ejerc 09/2020
Consejeros	2	2	0	0	2	2
Altos directivos (no consejeros)	3	3	2	1	5	4
Resto de personal de dirección de las empresas	14	14	3	3	17	17
Técnicos y profesionales científicos e intelectuales y de apoyo	64	67	37	34	101	101
Empleados de tipo administrativo	3	2	8	9	11	11
Comerciales, vendedores y similares	9	4	6	4	15	8
<b>Total personal al término del ejercicio</b>	<b>95</b>	<b>92</b>	<b>56</b>	<b>51</b>	<b>151</b>	<b>143</b>

El número medio de personas empleadas en el curso de los ejercicios 2020 y 2019 por las sociedades consolidadas por integración global, expresado por categorías es el siguiente:

	Total	
	Ejerc 09/21	Ejerc 09/20
Consejeros	2	2
Altos directivos (no consejeros)	4	4
Resto de personal de dirección de las empresas	16	16
Técnicos y profesionales científicos e intelectuales y de apoyo	98	99
Empleados de tipo administrativo	11	11
Comerciales, vendedores y similares	11	9
<b>Total personal medio del ejercicio</b>	<b>142</b>	<b>141</b>

El número medio de personas empleadas en el curso del ejercicio por las sociedades multigrupo a las que se aplica el método de integración proporcional, con discapacidad mayor o igual al 33% (o calificación equivalente local), ha sido de una en el presente ejercicio dentro de la categoría "Empleados de tipo administrativo" (una en el ejercicio anterior).

Los honorarios percibidos en el presente ejercicio por los auditores de las cuentas consolidadas e individuales de las sociedades incluidas en la consolidación y los correspondientes a cualquier empresa del mismo grupo a que perteneciese el auditor de cuentas, o a cualquier otra empresa con la que el auditor esté vinculado por control, propiedad común o gestión, ascendieron a 21.618,63 euros (21.618,63 euros en el ejercicio anterior), según el siguiente desglose:

Concepto	30/09/2021		30/09/2020	
	AUREN	Empresas vinculadas a AUREN	AUREN	Empresas vinculadas a AUREN
Honorarios cargados por auditoría de cuentas individuales	9.648,00	0,00	9.648,00	0,00
Honorarios cargados por auditoría de cuentas consolidadas	6.470,63	0,00	6.470,63	0,00
Honorarios cargados por otros servicios de verificación	5.500,00	0,00	5.500,00	0,00
Honorarios cargados por servicios de asesoramiento fiscal	0,00	0,00	0,00	0,00
Otros honorarios por servicios prestados	0,00	0,00	0,00	0,00
<b>TOTAL</b>	<b>21.618,63</b>	<b>0,00</b>	<b>21.618,63</b>	<b>0,00</b>

No existen otros propósitos de negocio del grupo que no figuen en balance y sobre los que no se haya incorporado información en otra nota de la memoria.

## 27. Información segmentada

El desglose de ventas a clientes a los que se les ha facturado importes iguales o superiores al 10% del importe neto de la cifra de negocios es:

	Cifra de negocios	
	Ejercicio 09/2021	Ejercicio 09/2020
Cliente 1	3.095.161,97	1.186.754,79
Cliente 2	2.789.056,86	1.078.160,28
Cliente 3	2.060.000,00	-
	7.944.218,83	2.264.915,07

La distribución de la cifra de negocios del Grupo por mercados geográficos se detalla en el siguiente cuadro:

Descripción del mercado geográfico	Cifra de negocios	
	Ejercicio 09/2021	Ejercicio 09/2020
Nacional, total	5.189.062,89	3.366.888,28
Resto Unión Europea, total	329.287,04	150.926,19
Reino Unido	3.092.974,04	1.315.618,34
Resto del mundo, total	3.619.574,69	1.980.095,18
<b>Total</b>	<b>12.230.898,65</b>	<b>6.813.527,98</b>

## 28. Información sobre el periodo medio de pago a proveedores. Disposición adicional tercera. "Deber de información" de la Ley 15/2010, de 5 de julio

A continuación se detalla la información requerida por la Disposición adicional tercera de la Ley 15/2010, de 5 de julio (modificada a través de la Disposición final segunda de la Ley 31/2014, de 3 de diciembre) preparada conforme a la Resolución del ICAC de 29 de Enero de 2016, sobre la información a incorporar en la memoria de las cuentas anuales en relación con el periodo medio de pago a proveedores en operaciones comerciales.

	Ejercicio 09/21	Ejercicio 09/20
	Días	Días
Periodo medio de pago a proveedores	67,35	68,16
Ratio de operaciones pagadas	67,68	72,97
Ratio de operaciones pendientes de pago	65,43	55,51
	Importe (euros)	Importe (euros)
Total pagos realizados	5.436.283,42	3.518.204,83
Total pagos pendientes	926.548,61	1.337.413,88





FIRMADO



FIRMADO



FIRMADO



FIRMADO



FIRMADO



FIRMADO




FIRMADO




FIRMADO



FIRMADO



FIRMADO



FIRMADO



Los datos arriba indicados, se refieren exclusivamente a acreedores comerciales, que figuran en el pasivo corriente del balance adjunto a cierre del ejercicio del presente ejercicio y el anterior.

Se entiende por "Periodo medio de pago a proveedores", los días naturales transcurridos desde la fecha de recepción de las mercancías, prestación de los servicios o la fecha de recepción de la factura, hasta el pago material de la operación.

Asimismo, se entiende por "Ratio de las operaciones pendientes de pago", los días naturales transcurridos la fecha de recepción de las mercancías, prestación de los servicios o la fecha de recepción de la factura, hasta el 30 de septiembre de 2021 y 30 de septiembre de 2020.

El plazo máximo legal de pago aplicable a las sociedades en el ejercicio 2021 es de 30 días, de acuerdo con la Ley 11/2013, de 26 de julio, pudiéndose elevar dicho plazo máximo de pago hasta los 60 días, cumpliéndose las condiciones estipuladas.

**29. Información sobre derechos de emisión de gases de efecto invernadero.**

El grupo no posee derechos de este tipo Información

FIRMADO por: JOSE RAMON MOSTEIRO LOPEZ (NIF: 16291257N)  
FIRMADO por: JOSE CARLOS LOPEZ EZQUERRO (NIF: 32646048D)  
FIRMADO por: ANGEL FANDOS IGADO (NIF: 17869423X)  
FIRMADO por: FRANCISCO JOSE SANCHEZ RIVAS (NIF: 27525329X)  
Version imprimible con información de firma generado desde VALiDe (<http://valide.redsara.es>)  
**Firma válida.**



FIRMADO



FIRMADO



FIRMADO



FIRMADO



FIRMADO




FIRMADO



FIRMADO




FIRMADO



FIRMADO



FIRMADO



FIRMADO



FIRMADO



En Oleiros, a 27 de enero de 2022, se formulan las Cuentas Anuales Consolidadas (e Informe de Gestión Consolidado) del ejercicio terminado el 30 de septiembre de 2021 de la Sociedad Netex Knowledge Factory S.L. y Sociedades del Grupo que componen el Grupo NETEX, que han formulado el Consejo de Administración de la Sociedad dominante.

Así lo ratifican los miembros del Consejo de Administración de la sociedad dominante en cumplimiento de lo previsto en el artículo 253 del Texto Refundido de la Ley de Sociedades de Capital.

\_\_\_\_\_  
D. José Carlos López Ezquerro  
Presidente

\_\_\_\_\_  
D. José Ramón Mosteiro López  
Vocal

\_\_\_\_\_  
D. Francisco Sánchez Rivas  
Vocal

\_\_\_\_\_  
Odre 2005, S.L. representada por  
D. Ángel Fandos Igado  
Vocal

FIRMADO por: JOSE RAMON MOSTEIRO LOPEZ (NIF: 16291257N)  
FIRMADO por: JOSE CARLOS LOPEZ EZQUERRO (NIF: 32646048D)  
FIRMADO por: ANGEL FANDOS IGADO (NIF: 17869423X)  
FIRMADO por: FRANCISCO JOSE SANCHEZ RIVAS (NIF: 27525329X)  
Version imprimible con información de firma generado desde VALiDe (<http://valide.redsara.es>)  
**Firma válida.**



FIRMADO



FIRMADO



FIRMADO



FIRMADO



FIRMADO




FIRMADO



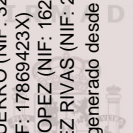
FIRMADO




FIRMADO



FIRMADO



FIRMADO



FIRMADO



FIRMADO



**NETEX KNOWLEDGE FACTORY, S.A. Y SOCIEDADES  
DEPENDIENTES  
A15595754**

**INFORME DE GESTIÓN DEL EJERCICIO A 30 DE SEPTIEMBRE 2021**

FIRMADO por: JOSE CARLOS LOPEZ EZQUERRO (NIF: 32646048D)  
FIRMADO por: ANGEL FANDOS IGADO (NIF: 17869423X)  
FIRMADO por: JOSE RAMON MOSTEIRO LOPEZ (NIF: 16291257N)  
FIRMADO por: FRANCISCO JOSE SANCHEZ RIVAS (NIF: 27525329X)  
Versión imprimible con información de firma generado desde VALiDe (<http://valide.redsara.es>)  
**Firma válida.**

En la Junta General de Accionistas celebrada el 30 de septiembre de 2020 se aprobó el cambio de cierre de ejercicio a 30 de septiembre de cada año para adecuar la información financiera y contable al ciclo económico del sector, que tiene una alta estacionalidad en las ventas hacia el último trimestre del año. De esta manera, los Estados Financieros del 30 de septiembre de 2020 representan tan solo un ejercicio de 9 meses frente al ejercicio de 12 meses cerrado el 30 de septiembre de 2021, por tanto, estas cifras no son comparables y al hacer una lectura de las mismas hay que tener esta circunstancia. Por ello, el Informe de Gestión a 30 de septiembre realiza un comparativo de cierre considerando el ejercicio anterior como un ejercicio de 12 meses que se inicia el 1 de octubre de 2019 y finaliza el 30 de septiembre de 2020. Esta normalización del ejercicio cerrado a 30 de septiembre de 2020 ya se tuvo en cuenta en el Informe de Gestión de dicho ejercicio.

### Ingresos

El crecimiento de las ventas de Netex al cierre de septiembre de 2021 ha sido de un 25,9%, pasando de 9,72 millones de euros a 12,23 millones de euros.

Cabe resaltar, además, el incremento de las ventas internacionales en los últimos años, que han pasado a representar el 57,6% de las ventas totales, debido principalmente al refuerzo del equipo comercial de las oficinas de negocio de las filiales de Reino Unido y México y al incremento de la red de partners, siguiendo con la estrategia de internacionalización que Netex sigue desde hace unos años. Cabe destacar que durante el ejercicio 20-21, la compañía ha abierto nuevas delegaciones en Sao Paolo y New York. Además, tal y como se comentan en los Hechos Posteriores al Cierre, en diciembre de 2021 se ha completado la adquisición de la compañía británica Virtual College, lo que reforzará el crecimiento del negocio internacional de Netex.

### Gastos

Los gastos de producción se han incrementado un 7,2%, muy por debajo del crecimiento de las ventas, que ha sido del 25,9%, tal y como muestra la siguiente tabla:

Costes de producción	Ejerc.	Ejerc.	% Var.
	Oct 19- Sep 20	Oct 20- Sep 21	
Aprovisionamientos (subcontrataciones)	3.025.266	3.243.526	7,2%
Gastos de personal directo	4.064.047	4.354.349	7,1%
<b>Total costes producción</b>	<b>7.089.313</b>	<b>7.597.874</b>	<b>7,2%</b>

Los costes de centro, marketing y negocio se han incrementado un 9,7% respecto al ejercicio anterior, lo que añadido a los costes de personal indirecto, que se han mantenido, hace que el total de Otros Gastos de Explotación y Personal Indirecto hayan crecido un 3,5%:

Otros gastos de explotación y de personal indirecto (euros)	Ejerc.	Ejerc.	% Var.
	Oct 19- Sep 20	Oct 20- Sep 21	
Gastos centros + estructura	1.030.807	1.096.460	6,4%
Gastos marketing y negocio	323.486	332.910	2,9%
Provisión operaciones comerciales	-23.494	30.039	-100,0%
<b>Total otros gastos de explotación</b>	<b>1.330.799</b>	<b>1.459.409</b>	<b>9,7%</b>
<b>Total gastos de personal indirecto</b>	<b>2.336.104</b>	<b>2.335.232</b>	<b>0,0%</b>
<b>Total Otros gastos explotación y Personal Indirecto</b>	<b>3.666.904</b>	<b>3.794.641</b>	<b>3,5%</b>

### Cuenta de PyG

A continuación, se realiza un análisis de la cuenta de pérdidas y ganancias de 2021 y su comparativa respecto a 2020.

Cuenta de PyG Consolidada (En euros)	Ejerc. Oct 19- Sep 20	Ejerc. Oct 20- Sep 21	% dif
Importe neto de la cifra de negocios	9.717.475	12.230.899	25,9%
<b>Var. existencias</b>	<b>506.025</b>	<b>58.767</b>	<b>-88%</b>
<b>Trabajos realizados para su inmovilizado</b>	<b>2.463.081</b>	<b>1.685.418</b>	<b>-32%</b>
<b>Subvenciones de explotación</b>	<b>267.459</b>	<b>210.239</b>	<b>-21%</b>
<b>Otros ingresos de explotación</b>	<b>61.959</b>	<b>37.088</b>	<b>-40%</b>
<b>Aprovisionamientos</b>	<b>-3.025.266</b>	<b>-3.243.526</b>	<b>7%</b>
<b>Gastos de personal</b>	<b>-6.400.151</b>	<b>-6.689.580</b>	<b>5%</b>
Gastos de personal directo	-4.064.047	-4.354.349	7%
Gastos de personal indirecto	-2.336.104	-2.335.232	0%
<b>Otros gastos de explotación</b>	<b>-1.330.799</b>	<b>-1.459.409</b>	<b>10%</b>
Gastos de centros y estructura	-1.030.807	-1.096.460	6%
Gastos de marketing y negocio	-323.486	-332.910	3%
Provisión operaciones comerciales	23.494	-30.039	228%
<b>Otros resultados</b>	<b>-35.406</b>	<b>27.673</b>	<b>-178%</b>
<b>Resultado bruto de explotación (EBITDA)</b>	<b>2.224.377</b>	<b>2.857.569</b>	<b>28%</b>
% Ebitda	22,9%	23,4%	0,5%
<b>Dotación Amortización del Inmovilizado</b>	<b>-1.967.527</b>	<b>-2.231.450</b>	<b>13%</b>
<b>Resultado de explotación (EBIT)</b>	<b>256.850</b>	<b>626.118</b>	<b>144%</b>
<b>Resultado Financiero</b>	<b>-244.099</b>	<b>-438.620</b>	<b>80%</b>
<b>Resultado antes de impuestos (EBT)</b>	<b>12.750</b>	<b>187.498</b>	<b>1371%</b>
<b>Impuesto de Sociedades</b>	<b>126.728</b>	<b>452.297</b>	<b>257%</b>
<b>Resultado del ejercicio</b>	<b>139.479</b>	<b>639.796</b>	<b>359%</b>

Como se ha indicado, la empresa sigue creciendo a ritmos muy elevados, pasando de una cifra de negocio de 9,72 millones de euros a 12,23 millones de euros.

El crecimiento de los aprovisionamientos, así como los correspondientes a personal se deben, precisamente, al crecimiento en ventas de la compañía, si bien, como se ha indicado, el crecimiento de los gastos es muy inferior al de las ventas.

Por todo lo anterior, el EBITDA de la compañía se sitúa en en 2,86 millones de euros (23,4% de las ventas), frente a 2,22 millones del año anterior, lo que supone un incremento del 28%.

La empresa tiene previsto en su plan de negocio continuar con el crecimiento exponencial en la cifra de negocios, manteniendo los gastos de estructura, negocio y marketing, por lo que se esperan mejoras de resultados en los próximos años.

### **Finanzas**

En 2017, el Grupo dio un gran salto en términos financieros ya que acometió una ampliación de capital de 4.5 millones de euros. Esta ampliación se ha realizado previamente a la salida de la empresa matriz al MAB (Mercado Alternativo Bursátil), en el que cotiza desde el 31 de octubre de 2017. La cotización de la empresa en un mercado cotizado supone una gran oportunidad para Netex, ya que nos dará mucha más visibilidad en el mercado. Además, en el mercado internacional en el que opera el Grupo, el hecho de ser una empresa cotizada supone una ventaja en términos de garantía, tanto para clientes como para partners.

La Deuda Financiera Neta (Deudas C/P + Deudas L/P – Inv. Financieras -Tesorería) ha pasado de 6,8 millones de euros a 7,5 millones de euros, sin embargo, hay que considerar el crecimiento de la compañía, tanto en términos de cifra de negocio como en términos de Ebitda, como muestra el siguiente gráfico.

	Ejerc. Oct 19- Sep 20	Ejerc. Oct 20- Sep 21
Deuda Financiera Neta	6.762.412	7.476.587
EBITDA	2.224.377	2.857.569
<b>Deuda Financiera Neta/ Ebitda</b>	<b>3,04</b>	<b>2,62</b>

Se ajusta la deuda por el Bono Convertible

En el Balance del grupo se aprecia un Fondo de Maniobra negativo por importe de 94.538,44 euros. Sin embargo, el cálculo debe ajustarse debido a que en el epígrafe C.VI "Periodificaciones a corto plazo" del pasivo del balance adjunto, se incluyen las periodificaciones de las ventas como consecuencia de la facturación de licencias de producto, ya que contablemente se imputan como ingreso en función del período de vigencia de las mismas, tal y como se explica en el punto 17 de la memoria, las cuales ascienden a 845.815,34 euros a cierre del ejercicio. Puesto que ese concepto no es un pasivo real, sino un diferimiento de ingresos, el Fondo de Maniobra debe ajustarse en ese importe, eliminando consecuentemente también del cálculo el epígrafe VI "Periodificaciones a corto plazo" del activo, que ascienden a 246.181,32 euros, resultando un Fondo de Maniobra real positivo de 505.095,18 euros.

Por ello consideramos que el grupo no va a tener problemas en el cumplimiento de sus obligaciones en el corto plazo.

### **Adquisición de acciones propias**

La Sociedad dominante, en virtud del contrato de proveedor de liquidez asociado a la cotización en el Mercado Alternativo Bursátil en el segmento de Empresas en Expansión, ha adquirido en el presente ejercicio, 260.409 acciones propias, 2,94% del capital social a un precio medio de 3,77 euros por acción, con un importe total de 981.793,66 euros (260.787 acciones propias, 2,94% del capital social a un precio medio de 1,65 euros por acción, con un importe total de 429.105,14 euros en el ejercicio anterior), gastos de gestión incluidos. Del total de estas adquisiciones, 4.000 acciones han sido al margen del contrato de proveedor de liquidez. Y ha vendido 404.817 acciones propias, 4,57% del capital social a un precio medio de 3,51 euros por



acción, con un importe total de 1.421.286,83 euros (194.260 acciones propias, 2,19% del capital social a un precio medio de 1,94 euros por acción, con un importe total de 229.879,56 euros en el ejercicio anterior), minorados los gastos de gestión. Del total de estas ventas 29.000 acciones han sido al margen del contrato de proveedor de liquidez. En ambos casos (adquisición y venta) la contrapartida ha sido dineraria. El saldo inicial a 1 de octubre de 2020 era de 307.967 acciones propias, 3,47% del capital social (241.440 acciones propias, 2,72% del capital social a 1 de enero de 2020). El número total de acciones propias a cierre del presente ejercicio es de 163.559 acciones, valoradas en 693.104,66 euros, que representan un 1,84% del capital social (307.967 acciones, valoradas en 487.410,38 euros, que representan un 3,47% del capital social a cierre del ejercicio anterior).

En cumplimiento de lo dispuesto en el artículo 148 c) de la LSC y con cargo a reservas libres se ha establecido en el patrimonio neto una reserva equivalente al importe de las acciones propias computado en el activo, que se mantendrá mientras las acciones no sean enajenadas.

### Equipo

Durante el 2021 se ha seguido la estrategia de refuerzo del equipo comercial y se han incorporado perfiles altos orientados a negocio y producto. Se ha mantenido la estrategia de trabajar con equipos externos para el desarrollo de servicios y proyectos para minimizar los riesgos propios de valles de producción.

### Producto

La compañía sigue realizando un gran esfuerzo en la creación de producto propio, que ha permitido que las ventas asociadas a las soluciones de Netex, tanto en licencias como en servicios y proyectos alrededor de las mismas, supere ya el 60% de las ventas.

### Riesgos

El sector del E-learning y las nuevas tecnologías está sufriendo menos el impacto de la crisis que otros sectores. Ello, junto con el posicionamiento del Grupo en el mercado, hace que no se perciba un riesgo de caída de ventas en el futuro.

Como desarrollo de su plan estratégico, el Grupo ha seguido con el reforzamiento de la fuerza de ventas nacionales e internacionales iniciado en 2011.

#### **a) Riesgo de mercado**

##### (i) Riesgo de tipo de cambio:

El Grupo opera en el ámbito internacional y, por tanto, está expuesta a riesgo de tipo de cambio por operaciones con divisas.

Al cierre del ejercicio se han valorado los contratos en vigor comparando, para cada contrato individualmente considerado, el precio pactado con la cotización de cada divisa y, en su caso, con el tipo de interés de referencia a la fecha de cierre, reconociéndose los cambios de valor de los mismos en la cuenta de resultados.

##### (ii) Riesgo de tipo de interés de los flujos de efectivo y del valor razonable:

El Grupo no tiene concentraciones significativas de riesgo de crédito, ya que se limitan a las deudas contraídas con entidades de crédito. El tipo de interés se fija en función del valor de mercado.

No se utilizan instrumentos financieros para cubrir los riesgos por cuanto no se prevé que las variaciones puedan tener un impacto significativo en la cuenta de resultados del Grupo.

#### b) Riesgo de crédito

Durante los ejercicios para los que se presenta información no se excedieron significativamente los límites de crédito, y la dirección no espera que se produzcan pérdidas por incumplimiento de ninguna de las contrapartes indicadas.

Adicionalmente hay que indicar que no existe una concentración significativa del riesgo de crédito con terceros. Los activos financieros del Grupo están compuestos principalmente de créditos comerciales con terceros.

Asimismo, el Grupo estima, al cierre de cada ejercicio, los posibles deterioros de valor de los créditos comerciales, corrigiendo su saldo en caso de que sea necesario.

#### c) Riesgo de liquidez

El Grupo lleva a cabo una gestión prudente del riesgo de liquidez, fundada en el mantenimiento de suficiente efectivo y la disponibilidad de financiación mediante un importe suficiente de facilidades de crédito comprometidas y capacidad suficiente para liquidar posiciones de mercado. Cabe destacar la sólida posición en términos de liquidez del Grupo tras la ampliación de capital llevada a cabo por su matriz en 2017 por 4.5 millones de euros.

#### Acontecimientos importantes para la sociedad ocurridos después del cierre del ejercicio

De acuerdo con las ventas realizadas con posterioridad al cierre del ejercicio 2021, el Consejo de Administración considera que los proyectos activados como inmovilizado intangible gozan de éxito técnico y rentabilidad económico-comercial, por lo que no es necesario el deterioro de valor de los mismos al cierre del ejercicio 2021.

A 23 de diciembre de 2021 la Sociedad ha cerrado la operación de adquisición de la compañía inglesa Virtual College Holding Ltd. Que fue aprobada en la anterior Junta General Extraordinaria de la Sociedad celebrada el pasado 8 de julio de 2021.

El importe final de la compra se establecerá a partir del 31 de marzo de 2022 en función de distintas variables, fecha en la que Virtual College cierra su ejercicio fiscal. Se ha realizado un primer pago por importe de 5,5 millones de libras (6.5 millones de euros) a cuenta del precio final. que se han financiado mediante un Bono Convertible con Inveready y un préstamo con Cofides, partners financieros con los que ya se habían ejecutado operaciones anteriormente.

Fundada en 1995 y con aproximadamente 100 empleados, Virtual College cuenta con un largo recorrido como uno de los principales actores en el mercado británico de e-learning, tanto en clientes del sector público como privado. Su volumen de negocio a cierre de marzo de 2021 fue de unos 6,6 millones de euros, siendo su negocio principal el contenido de catálogo, que representa 77% de su facturación y al que se suma la producción de contenidos a medida.

La adquisición de esta sociedad supone una buena oportunidad para la consolidación del mercado británico. Además, Virtual College complementa muy bien el catálogo de productos y servicios de Netex puesto que es una compañía que basa su negocio en la venta de cursos de catálogo y servicios de "training" para empresas y profesionales. Esto, unido a la capacidad tecnológica que Netex ya presenta en el mercado con productos como LearningCloud. Aportará muchas sinergias tanto en términos de venta como en términos de costes.

La operación se ha financiado mediante un Bono Convertible con Inveready por importe de 5.250.000 euros y un préstamo con Cofides de 2.750.000 euros. El bono convertible se enmarca dentro del acuerdo de financiación firmado el 21 de junio de 2021 de hasta 6,5 millones de euros mediante la emisión de obligaciones convertibles a un precio de 4,75€ por acción y a un tipo de interés efectivo del 3,50% anual pagadero trimestralmente y un interés "PIK" del 3,49% anual, el vencimiento de las obligaciones convertibles se producirá a los 60 meses desde la fecha de suscripción, no siendo más tarde en ningún caso del 31 de diciembre de 2026. Esta operación se realiza figurando Netex UK como garante de la misma

El Grupo evaluará durante el ejercicio 2021-2022 el impacto de los hechos anteriormente mencionados y de aquellos que se puedan producir en un futuro sobre el patrimonio y la situación financiera durante el ejercicio 2021-2022 y sobre los resultados de sus operaciones y los flujos de efectivo correspondientes al ejercicio anual terminado en dicha fecha.

No existen otros hechos posteriores que supongan la inclusión de un ajuste en las Cuentas Anuales ni deban ser informados en la memoria. Tampoco existen otros hechos posteriores que afecten a la aplicación del principio de empresa en funcionamiento.

#### **Actividades en materia de I+D**

La sociedad ha realizado un esfuerzo extraordinario en este campo desde hace unos años con el objetivo de consolidar las funcionalidades y mejorando los productos existentes. En los próximos ejercicios Netex seguirá apostando por la estrategia de creación de productos propios, ya que la venta de licencias tiene un nivel de recurrencia muy alto y aporta un mayor margen de contribución.

En Oleiros (A Coruña), a 27 de enero de 2022, los abajo firmantes que componen la totalidad de los miembros del Consejo de Administración de NETEX KNOWLEDGE FACTORY, S.A., formulan el Informe de Gestión Consolidado correspondiente al ejercicio cerrado el 30 de septiembre de 2021.

\_\_\_\_\_  
D. José Carlos López Ezquerro  
Presidente

\_\_\_\_\_  
D. José Ramón Mosteiro López  
Vocal

\_\_\_\_\_  
ODRE 2005, S.L.  
Representado por D. Ángel Fandos Igado  
Vocal

\_\_\_\_\_  
D. Francisco Sánchez Rivas  
Vocal

FIRMADO por: JOSE CARLOS LOPEZ EZQUERRO (NIF: 32646048D)  
FIRMADO por: ANGEL FANDOS IGADO (NIF: 17869423X)  
FIRMADO por: JOSE RAMON MOSTEIRO LOPEZ (NIF: 16291257N)  
FIRMADO por: FRANCISCO JOSE SANCHEZ RIVAS (NIF: 27525329X)  
Versión imprimible con información de firma generado desde VALiDe (<http://valide.redsara.es>)  
**Firma válida.**

**5. ANEXO III: INFORME DE AUDITORÍA Y ESTADOS FINANCIEROS INDIVIDUALES DE LA  
SOCIEDAD DOMINANTE, NETEX KNOWLEDGE FACTORY, S.A. A 30 DE SEPTIEMBRE  
DE 2021**

**NETEX KNOWLEDGE FACTORY, S.A**

Informe de auditoría,  
Cuentas anuales al 30 de septiembre de 2021  
e informe de gestión del ejercicio cerrado al 30  
de septiembre 2021





## INFORME DE AUDITORÍA DE CUENTAS ANUALES EMITIDO POR UN AUDITOR INDEPENDIENTE

A los accionistas de NETEX KNOWLEDGE FACTORY, S.A.:

### INFORME SOBRE LAS CUENTAS ANUALES

---

#### Opinión

Hemos auditado las cuentas anuales de Netex Knowledge Factory SA., (la Sociedad), que comprenden el balance a 30 de septiembre de 2021, la cuenta de pérdidas y ganancias, el estado de cambios en el patrimonio neto, el estado de flujos de efectivo y la memoria correspondientes al ejercicio terminado en dicha fecha.

En nuestra opinión las cuentas anuales adjuntas expresan, en todos los aspectos significativos, la imagen fiel del patrimonio y de la situación financiera de la Sociedad a 30 de septiembre de 2021, así como de sus resultados y flujos de efectivo correspondientes al ejercicio terminado en dicha fecha, de conformidad con el marco normativo de información financiera que resulta de aplicación (que se identifica en la Nota 2 de la memoria) y, en particular, con los principios y criterios contables contenidos en el mismo.

---

#### Fundamento de la opinión

Hemos llevado a cabo nuestra auditoría de conformidad con la normativa reguladora de la actividad de auditoría de cuentas vigente en España. Nuestras responsabilidades de acuerdo con dichas normas se describen más adelante en la sección *Responsabilidades del auditor en relación con la auditoría de las cuentas anuales* de nuestro informe.

Somos independientes de la Sociedad de conformidad con los requerimientos de ética, incluidos los de independencia, que son aplicables a nuestra auditoría de las cuentas anuales en España según lo exigido por la normativa reguladora de la actividad de auditoría de cuentas. En este sentido, no hemos prestado servicios distintos a los de la auditoría de cuentas ni han concurrido situaciones o circunstancias que, de acuerdo con lo establecido en la citada normativa reguladora, hayan afectado a la necesaria independencia de modo que se haya visto comprometida.

Consideramos que la evidencia de auditoría que hemos obtenido proporciona una base suficiente y adecuada para nuestra opinión.

Member of



## Cuestiones clave de la auditoría

Las cuestiones clave de la auditoría son aquellas cuestiones que, según nuestro juicio profesional, han sido de la mayor significatividad en nuestra auditoría de las cuentas anuales del periodo actual. Estas cuestiones han sido tratadas en el contexto de nuestra auditoría de las cuentas anuales en su conjunto, y en la formación de nuestra opinión sobre éstas, y no expresamos una opinión por separado sobre esas cuestiones.

## Operaciones con partes vinculadas

**Descripción** Tal como se describe en las notas 4.15 y 23 de la memoria adjunta, la sociedad realiza operaciones con empresas vinculadas, entre las que destaca la prestación de servicios y otros ingresos que incluyen principalmente la repercusión de gastos de gestión y marketing.

Debido a su importe significativo y a las asunciones que se requiere que haga la dirección de la sociedad, así como el potencial impacto que estas transacciones pueden tener en la evaluación e interpretación de la información financiera, hemos considerado la valoración y desglose relativo a estas operaciones con partes vinculadas como una cuestión clave de la auditoría del presente ejercicio.

**Nuestra respuesta** En relación con este aspecto, nuestros procedimientos de auditoría han incluido entre otros:

- La actualización de nuestro conocimiento de las transacciones con partes vinculadas mediante consultas a la dirección y la revisión de las actas del consejo de administración y la Junta de accionistas.
- Hemos obtenido documentación soporte para las transacciones más significativas realizadas con partes vinculadas durante el ejercicio, incluyendo verificación de saldos, para validar las condiciones aplicadas a dichas transacciones, analizando la evolución en cuanto a su naturaleza, volumen y precios aplicados, así como que las mismas son razonables.
- Hemos evaluado las asunciones y metodología utilizados por la sociedad en la determinación de los precios en las operaciones con partes vinculadas.
- Hemos evaluado la adecuación de los desgloses de información facilitados en la memoria de las cuentas anuales adjuntas requeridos por el marco normativo de información financiera que resulta de aplicación.

## Activación de Gastos de Desarrollo

**Descripción** Tal como se describe en las notas 4.1.a y 7 de la memoria adjunta, los costes de desarrollo que se han capitalizado en el ejercicio finalizado el 30 de septiembre de 2021, ascienden a 1.685.417,58 euros, siendo el valor neto contable de los gastos de desarrollo capitalizados al 30 de septiembre de 2021 de 6.076.297,65 euros. Estos se corresponden fundamentalmente con el gasto de personal incurrido en determinados proyectos de desarrollo de software que constituyen plataformas informáticas a las que se van añadiendo funcionalidades adicionales.

Debido a su importe significativo y a las asunciones que se requiere que haga la dirección de la sociedad, así como el potencial impacto que estas transacciones pueden tener en la evaluación e interpretación de la información financiera, hemos considerado la activación y desglose relativo a Gastos de Desarrollo como una cuestión clave de la auditoría del presente ejercicio.

**Nuestra respuesta** En relación con este aspecto, nuestros procedimientos de auditoría han incluido entre otros:

- La revisión de los controles relevantes establecidos por la dirección relacionados con la capitalización y valoración de gastos de desarrollo.
- Hemos obtenido un desglose de los gastos de desarrollo por proyecto y los hemos conciliado con los importes registrados en contabilidad, verificado la amortización de los mismos.
- Hemos llevado a cabo pruebas de detalle sobre una muestra de proyectos capitalizados durante el ejercicio, verificando que se tratan de conceptos activables y que se registran de manera adecuada.
- Hemos evaluado las asunciones y metodología utilizados por la sociedad en las pruebas de deterioro de los gastos de desarrollo.
- Hemos evaluado la adecuación de los desgloses de información facilitados en la memoria de las cuentas anuales adjuntas requeridos por el marco normativo de información financiera que resulta de aplicación.

---

### Párrafo de énfasis

Llamamos la atención respecto de lo señalado en la nota 2.4 de la memoria adjunta, en la que se indica que la información contenida en esta memoria referida al ejercicio terminado a 30 de septiembre de 2021 se presenta, a efectos comparativos con la información del ejercicio anterior. A estos efectos es preciso tener en cuenta que las cuentas anuales del ejercicio cerrado a 30 de septiembre de 2020 se corresponden con un ejercicio de nueve meses, derivado del cambio de fecha de cierre contable realizado en dicho ejercicio. Nuestra opinión no ha sido modificada en relación con esta cuestión.

Llamamos la atención respecto de lo señalado en la nota 22 de la memoria adjunta, en la que se indica que con posterioridad al cierre se ha formalizado la adquisición de la sociedad Virtual College Holding, Ltd. domiciliada en el Reino Unido, cuyo precio final se establecerá en función de distintas variables. La financiación de dicha operación se ha llevado a cabo mediante la emisión de un Bono Convertible y un préstamo financiero. Nuestra opinión no ha sido modificada en relación con esta cuestión.

Member of

---

## Otra información: Informe de gestión

La otra información comprende exclusivamente el informe de gestión del ejercicio cerrado a 30 de septiembre de 2021, cuya formulación es responsabilidad de los administradores de la Sociedad y no forma parte integrante de las cuentas anuales.

Nuestra opinión de auditoría sobre las cuentas anuales no cubre el informe de gestión. Nuestra responsabilidad sobre el informe de gestión, de conformidad con lo exigido por la normativa reguladora de la actividad de auditoría de cuentas, consiste en evaluar e informar sobre la concordancia del informe de gestión con las cuentas anuales, a partir del conocimiento de la entidad obtenido en la realización de la auditoría de las citadas cuentas y sin incluir información distinta de la obtenida como evidencia durante la misma. Asimismo, nuestra responsabilidad consiste en evaluar e informar de si el contenido y presentación del informe de gestión son conformes a la normativa que resulta de aplicación. Si, basándonos en el trabajo que hemos realizado, concluimos que existen incorrecciones materiales, estamos obligados a informar de ello.

Sobre la base del trabajo realizado, según lo descrito en el párrafo anterior, la información que contiene el informe de gestión concuerda con la de las cuentas anuales del ejercicio cerrado a 30 de septiembre de 2021 y su contenido y presentación son conformes a la normativa que resulta de aplicación.

---

## Responsabilidad de los administradores y de la comisión de auditoría en relación con las cuentas anuales

Los administradores son responsables de formular las cuentas anuales adjuntas, de forma que expresen la imagen fiel del patrimonio, de la situación financiera y de los resultados de la Sociedad, de conformidad con el marco normativo de información financiera aplicable a la entidad en España, y del control interno que consideren necesario para permitir la preparación de cuentas anuales libres de incorrección material, debida a fraude o error.

En la preparación de las cuentas anuales, los administradores son responsables de la valoración de la capacidad de la Sociedad para continuar como empresa en funcionamiento, revelando, según corresponda, las cuestiones relacionadas con empresa en funcionamiento y utilizando el principio contable de empresa en funcionamiento excepto si los administradores tienen intención de liquidar la sociedad o de cesar sus operaciones, o bien no exista otra alternativa realista.

La comisión de auditoría es responsable de la supervisión del proceso de elaboración y presentación de las cuentas anuales.

## Responsabilidades del auditor en relación con la auditoría de las cuentas anuales

Nuestros objetivos son obtener una seguridad razonable de que las cuentas anuales en su conjunto están libres de incorrección material, debida a fraude o error, y emitir un informe de auditoría que contiene nuestra opinión.

Seguridad razonable es un alto grado de seguridad, pero no garantiza que una auditoría realizada de conformidad con la normativa reguladora de la actividad de auditoría de cuentas vigente en España siempre detecte una incorrección material cuando existe. Las incorrecciones pueden deberse a fraude o error y se consideran materiales si, individualmente o de forma agregada, puede preverse razonablemente que influyan en las decisiones económicas que los usuarios toman basándose en las cuentas anuales.

Como parte de una auditoría de conformidad con la normativa reguladora de la actividad de auditoría de cuentas vigente en España, aplicamos nuestro juicio profesional y mantenemos una actitud de escepticismo profesional durante toda la auditoría. También:

- Identificamos y valoramos los riesgos de incorrección material en las cuentas anuales, debida a fraude o error, diseñamos y aplicamos procedimientos de auditoría para responder a dichos riesgos y obtenemos evidencia de auditoría suficiente y adecuada para proporcionar una base para nuestra opinión. El riesgo de no detectar una incorrección material debida a fraude es más elevado que en el caso de una incorrección material debida a error, ya que el fraude puede implicar colusión, falsificación, omisiones deliberadas, manifestaciones intencionadamente erróneas, o la elusión del control interno.
- Obtenemos conocimiento del control interno relevante para la auditoría con el fin de diseñar procedimientos de auditoría que sean adecuados en función de las circunstancias, y no con la finalidad de expresar una opinión sobre la eficacia del control interno de la entidad.
- Evaluamos si las políticas contables aplicadas son adecuadas y la razonabilidad de las estimaciones contables y la correspondiente información revelada por los administradores.
- Concluimos sobre si es adecuada la utilización, por los administradores, del principio contable de empresa en funcionamiento y, basándonos en la evidencia de auditoría obtenida, concluimos sobre si existe o no una incertidumbre material relacionada con hechos o con condiciones que pueden generar dudas significativas sobre la capacidad de la Sociedad para continuar como empresa en funcionamiento. Si concluimos que existe una incertidumbre material, se requiere que llamemos la atención en nuestro informe de auditoría sobre la correspondiente información revelada en las cuentas anuales o, si dichas revelaciones no son adecuadas, que expresemos una opinión modificada. Nuestras conclusiones se basan en la evidencia de auditoría obtenida hasta la fecha de nuestro informe de auditoría. Sin embargo, los hechos o condiciones futuros pueden ser la causa de que la Sociedad deje de ser una empresa en funcionamiento.
- Evaluamos la presentación global, la estructura y el contenido de las cuentas anuales, incluida la información revelada, y si las cuentas anuales representan las transacciones y hechos subyacentes de un modo que logran expresar la imagen fiel.

Nos comunicamos con la comisión de auditoría de la entidad en relación con, entre otras cuestiones, el alcance y el momento de realización de la auditoría planificados y los hallazgos significativos de la auditoría, así como cualquier deficiencia significativa del control interno que identificamos en el transcurso de la auditoría.

Member of



Alliance of  
independent firms



También proporcionamos a la comisión de auditoría de la entidad una declaración de que hemos cumplido los requerimientos de ética aplicables, incluidos los de independencia, y nos hemos comunicado con la misma para informar de aquellas cuestiones que razonablemente puedan suponer una amenaza para nuestra independencia y, en su caso, de las correspondientes salvaguardas. Entre las cuestiones que han sido objeto de comunicación a la comisión de auditoría de la entidad, determinamos las que han sido de la mayor significatividad en la auditoría de las cuentas anuales del periodo actual y que son, en consecuencia, las cuestiones clave de la auditoría.

Describimos esas cuestiones en nuestro informe de auditoría salvo que las disposiciones legales o reglamentarias prohíban revelar públicamente la cuestión.

## INFORME SOBRE OTROS REQUERIMIENTOS LEGALES Y REGLAMENTARIOS

### Informe adicional para la comisión de auditoría

La opinión expresada en este informe es coherente con lo manifestado en nuestro informe adicional para la comisión de auditoría de la Sociedad de fecha 31 de enero de 2022.

### Periodo de contratación

La Junta General Ordinaria de Accionistas celebrada el 30 de noviembre de 2016 nos nombró como auditores por un período de 3 años, contados a partir del ejercicio finalizado el 31 de diciembre de 2016. Posteriormente, en Junta General Ordinaria de accionistas celebrada el 27 de junio de 2019, se nos nombra como auditores para un período de tres años, contados desde el ejercicio cerrado el 31 de diciembre de 2019.

AUREN AUDITORES SP, S.L.P.  
Inscrita en el R.O.A.C. N.º S2347

Concepción Vilaboia Martínez  
Inscrita en el R.O.A.C. N.º 15935  
31 de enero de 2022



AUREN AUDITORES SP, S.L

2022 Núm. 04/22/00537

SELLO CORPORATIVO: 96,00 EUR

Informe de auditoría de cuentas sujeto  
a la normativa de auditoría de cuentas  
española o internacional

Member of







FIRMADO



FIRMADO



FIRMADO



FIRMADO



FIRMADO




FIRMADO




FIRMADO




FIRMADO




FIRMADO



FIRMADO



FIRMADO



FIRMADO



**NETEX KNOWLEDGE FACTORY, S.A.**

Cuentas Anuales e Informe de Gestión

30 de Septiembre de 2021

FIRMADO por: JOSE RAMON MOSTEIRO LOPEZ (NIF: 16291257N)  
FIRMADO por: JOSE CARLOS LOPEZ EZQUERRO (NIF: 32646048D)  
FIRMADO por: ANGEL FANDOS IGADO (NIF: 17869423X)  
FIRMADO por: FRANCISCO JOSE SANCHEZ RIVAS (NIF: 27525329X)  
Versión imprimible con información de firma generado desde VALiDe (<http://valide.redsara.es>)  
**Firma válida.**



FIRMADO



FIRMADO



FIRMADO



FIRMADO



FIRMADO



FIRMADO




FIRMADO




FIRMADO



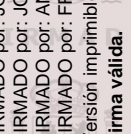
FIRMADO



FIRMADO



FIRMADO



FIRMADO

## **CUENTAS ANUALES**

- *Balance de Situación*
- *Cuenta de Pérdidas y Ganancias*
- *Estados de Cambios Patrimonio Neto*
- *Estado de Flujo de Efectivo*
- *Memoria del Ejercicio*

## **INFORME DE GESTION**

FIRMADO por: JOSE RAMON MOSTEIRO LOPEZ (NIF: 16291257N)  
FIRMADO por: JOSE CARLOS LOPEZ EZQUERRO (NIF: 32646048D)  
FIRMADO por: ANGEL FANDOS IGADO (NIF: 17869423X)  
FIRMADO por: FRANCISCO JOSE SANCHEZ RIVAS (NIF: 27525329X)  
Versión imprimible con información de firma generado desde VALiDe (<http://valide.redsara.es>)  
**Firma válida.**



FIRMADO



FIRMADO



FIRMADO



FIRMADO



FIRMADO



FIRMADO



FIRMADO



FIRMADO

FIRMADO por: JOSE RAMON MOSTEIRO LOPEZ (NIF: 16291257N)  
 FIRMADO por: JOSE CARLOS LOPEZ EZQUERRO (NIF: 32646048D)  
 FIRMADO por: ANGEL FANDOS IGADO (NIF: 17869423X)  
 FIRMADO por: FRANCISCO JOSE SANCHEZ RIVAS (NIF: 27525329X)  
 Versión imprimible con información de firma generado desde VALiDe (<http://valide.redsara.es>)  
**Firma válida.**

### ***Balance de Situación***

## BALANCE SITUACION NORMAL

B1.1

NIF		A15595754		UNIDAD	
DENOMINACION SOCIAL: <b>Netex Knowledge Factory SA</b>				Euros:	09001 X
				Miles:	09002
				Millones:	09003
<small>Espacio destinado para las firmas de los administradores</small>					
ACTIVO		NOTAS DE LA MEMORIA	30/09/2021	30/09/2020*	
<b>A) ACTIVO NO CORRIENTE</b>	<b>11000</b>		<b>7.111.867,88</b>	<b>7.293.259,72</b>	
<b>I. Inmovilizado intangible</b>	<b>11100</b>	7	<b>6.082.709,83</b>	<b>6.533.234,15</b>	
1. Desarrollo	11110	7	6.076.297,65	6.521.764,71	
2. Concesiones	11120		0,00	0,00	
3. Patentes, licencias, marcas y similares	11130	7	1.580,71	1.580,71	
4. Fondo de comercio	11140		0,00	0,00	
5. Aplicaciones informáticas	11150	7	4.831,47	9.888,73	
6. Investigación	11160		0,00	0,00	
7. Propiedad intelectual	11180		0,00	0,00	
8. Derechos de emisión de gases de efecto invernadero	11190		0,00	0,00	
9. Otro inmovilizado intangible	11170		0,00	0,00	
<b>II. Inmovilizado material</b>	<b>11200</b>	5	<b>308.558,14</b>	<b>354.956,09</b>	
1. Terrenos y construcciones	11210	5	188.150,04	223.651,55	
2. Instalaciones técnicas y otro inmovilizado material	11220	5	120.408,10	131.304,54	
3. Inmovilizado en curso y anticipos	11230		0,00	0,00	
<b>III. Inversiones inmobiliarias</b>	<b>11300</b>	6	<b>230.898,90</b>	<b>239.341,68</b>	
1. Terrenos	11310		0,00	0,00	
2. Construcciones	11320	6	230.898,90	239.341,68	
<b>IV. Inversiones en empresas del grupo y asociadas a largo plazo</b>	<b>11400</b>		<b>840,47</b>	<b>0,00</b>	
1. Instrumentos de patrimonio	11410		840,47	0,00	
2. Créditos a empresas	11420		0,00	0,00	
3. Valores representativos de deuda	11430		0,00	0,00	
4. Derivados	11440		0,00	0,00	
5. Otros activos financieros	11450		0,00	0,00	
6. Otras inversiones	11460		0,00	0,00	
<b>V. Inversiones financieras a largo plazo</b>	<b>11500</b>		<b>10.750,22</b>	<b>17.649,60</b>	
1. Instrumentos de patrimonio	11510	9.a.1	1.406,08	1.406,08	
2. Créditos a terceros	11520		0,00	0,00	
3. Valores representativos de deuda	11530		0,00	0,00	
4. Derivados	11540		0,00	0,00	
5. Otros activos financieros	11550	9.a.1	9.344,14	16.243,52	
6. Otras inversiones	11560		0,00	0,00	
<b>VI. Activos por impuesto diferido</b>	<b>11600</b>	12	<b>478.110,32</b>	<b>148.078,20</b>	
<b>VII. Deudas comerciales no corrientes</b>	<b>11700</b>		<b>0,00</b>	<b>0,00</b>	

## BALANCE SITUACION NORMAL

B1.2

NIF		A15595754		UNIDAD	
DENOMINACION SOCIAL: <b>Netex Knowledge Factory SA</b>				Euros:	09001 X
				Miles:	09002
				Millones:	09003
Espacio destinado para las firmas de los administradores					
ACTIVO		NOTAS DE LA MEMORIA	30/09/2021	30/09/2020*	
<b>B) ACTIVO CORRIENTE</b>	<b>12000</b>		<b>9.115.604,42</b>	<b>5.497.884,74</b>	
<b>I. Activos no corrientes mantenidos para la venta</b>	<b>12100</b>		<b>0,00</b>	<b>0,00</b>	
<b>II. Existencias</b>	<b>12200</b>	10	<b>1.355.498,42</b>	<b>1.284.230,99</b>	
1. Comerciales	12210		1.342.998,42	1.284.230,99	
2. Materias primas y otros aprovisionamientos	12220		0,00	0,00	
3. Productos en curso	12230		0,00	0,00	
a) De ciclo largo de producción	12231		0,00	0,00	
b) De ciclo corto de producción	12232		0,00	0,00	
4. Productos terminados	12240		0,00	0,00	
a) De ciclo largo de producción	12241		0,00	0,00	
b) De ciclo corto de producción	12242		0,00	0,00	
5. Subproductos, residuos y materiales recuperados	12250		0,00	0,00	
6. Anticipos a proveedores	12260		12.500,00	0,00	
<b>III. Deudores comerciales y otras cuentas a cobrar</b>	<b>12300</b>		<b>6.710.501,00</b>	<b>3.260.784,69</b>	
1. Clientes por ventas y prestaciones de servicios	12310	9.a.1	3.988.004,45	1.425.081,46	
a) Clientes por ventas y prestaciones de servicios a largo plazo	12311		0,00	0,00	
b) Clientes por ventas y prestaciones de servicios a corto plazo	12312		3.988.004,45	1.425.081,46	
2. Clientes, empresas del grupo, y asociadas	12320	9.a.1	1.864.416,52	1.272.583,06	
3. Deudores varios	12330		41.118,29	0,00	
4. Personal	12340	9.a.1	79.789,23	26.515,47	
5. Activos por impuesto corriente	12350	12	649.065,03	430.559,87	
6. Otros créditos con las Administraciones Públicas	12360	12	88.107,48	106.044,83	
7. Accionistas (socios) por desembolsos exigidos	12370		0,00	0,00	
<b>IV. Inversiones en empresas del grupo y asociadas a corto plazo</b>	<b>12400</b>		<b>180.832,51</b>	<b>182.228,31</b>	
1. Instrumentos de patrimonio	12410	9.a.1	2.700,00	2.700,00	
2. Créditos a empresas	12420		0,00	0,00	
3. Valores representativos de deuda	12430		0,00	0,00	
4. Derivados	12440		0,00	0,00	
5. Otros activos financieros	12450	9.a.1	178.132,51	179.528,31	
6. Otras inversiones	12460		0,00	0,00	

## BALANCE SITUACION NORMAL

B1.3

NIF <b>A15595754</b>				UNIDAD	
DENOMINACION SOCIAL: <b>Netex Knowledge Factory SA</b>				Euros:	09001    X
				Miles:	09002
				Millones:	09003
<small>Espacio destinado para las firmas de los administradores</small>					
ACTIVO			NOTAS DE LA MEMORIA	30/09/2021	30/09/2020*
<b>V. Inversiones financieras a corto plazo .....</b>	<b>12500</b>			<b>102.846,60</b>	<b>368.489,97</b>
1. Instrumentos de patrimonio .....	12510			0,00	0,00
2. Créditos a empresas .....	12520	9.a.1		1.959,01	9.759,16
3. Valores representativos de deudas.....	12530			0,00	0,00
4. Derivados .....	12540			0,00	0,00
5. Otros activos financieros .....	12550	9.a.1		100.887,59	358.730,81
6. Otras inversiones .....	12560			0,00	0,00
<b>VI. Periodificaciones a corto plazo.....</b>	<b>12600</b>	9.a.1		<b>244.052,17</b>	<b>111.580,58</b>
<b>VII. Efectivo y otros activos líquidos equivalentes .....</b>	<b>12700</b>	9.a.1		<b>521.873,72</b>	<b>290.570,20</b>
1. Tesorería .....	12710			521.873,72	290.570,20
2. Otros activos líquidos equivalentes .....	12720			0,00	0,00
<b>TOTAL ACTIVO (A + B) .....</b>	<b>10000</b>			<b>16.227.472,30</b>	<b>12.791.144,46</b>
*El ejercicio cerrado el 30/09/20 tuvo una duración de 9 meses					

\*El ejercicio cerrado el 30/09/20 tuvo una duración de 9 meses



## BALANCE SITUACION NORMAL

B2.1

NIF		A15595754		UNIDAD		
DENOMINACION SOCIAL:		Netex Knowledge Factory SA		Euros:	09001	X
				Miles:	09002	
				Millones:	09003	
Espacio destinado para las firmas de los administradores						
PATRIMONIO NETO Y PASIVO			NOTAS DE LA MEMORIA	30/09/2021	30/09/2020*	
<b>A) PATRIMONIO NETO</b>	20000			<b>3.389.371,78</b>	<b>3.123.684,48</b>	
<b>A-1) Fondos propios</b>	21000	9.5		<b>3.362.198,16</b>	<b>3.053.799,73</b>	
<b>I. Capital</b>	21100			<b>2.216.402,50</b>	<b>2.216.402,50</b>	
1. Capital escriturado	21110	9.5		2.216.402,50	2.216.402,50	
2. (Capital no exigido)	21120			0,00	0,00	
<b>II. Prima de emisión</b>	21200	9.5		<b>4.303.941,46</b>	<b>4.303.941,46</b>	
<b>III. Reservas</b>	21300			<b>1.520.752,89</b>	<b>896.385,95</b>	
1. Legal y estatutarias	21310	9.5		70.044,11	70.044,11	
2. Otras reservas	21320	9.5		1.450.708,78	826.341,84	
3. Reserva de revalorización	21330			0,00	0,00	
4. Reserva de capitalización	21340			0,00	0,00	
<b>IV. (Acciones y participaciones en patrimonio propias)</b>	21400	9.5		<b>(693.104,66)</b>	<b>(487.410,38)</b>	
<b>V. Resultados de ejercicios anteriores</b>	21500	9.5		<b>(3.875.519,80)</b>	<b>(3.197.045,50)</b>	
1. Remanente	21510			0,00	0,00	
2. (Resultados negativos de ejercicios anteriores)	21520	9.5		(3.875.519,80)	(3.197.045,50)	
<b>VI. Otras aportaciones de socios</b>	21600			<b>0,00</b>	<b>0,00</b>	
<b>VII. Resultado del ejercicio</b>	21700	3		<b>(671.854,87)</b>	<b>(678.474,30)</b>	
<b>VIII. (Dividendo a cuenta)</b>	21800			<b>0,00</b>	<b>0,00</b>	
<b>IX. Otros instrumentos de patrimonio neto</b>	21900	9.a.2		<b>561.580,64</b>	<b>0,00</b>	
<b>A-2) Ajustes por cambios de valor</b>	22000			<b>0,00</b>	<b>0,00</b>	
<b>I. Activos financieros disponibles para la venta</b>	22100			<b>0,00</b>	<b>0,00</b>	
<b>II. Operaciones de cobertura</b>	22200			<b>0,00</b>	<b>0,00</b>	
<b>III. Activos no corrientes y pasivos vinculados, mantenidos para la venta</b>	22300			<b>0,00</b>	<b>0,00</b>	
<b>IV. Diferencia de conversión</b>	22400			<b>0,00</b>	<b>0,00</b>	
<b>V. Otros</b>	22500			<b>0,00</b>	<b>0,00</b>	
<b>A-3) Subvenciones, donaciones y legados recibidos</b>	23000	18		<b>27.173,62</b>	<b>69.884,75</b>	
<b>B) PASIVO NO CORRIENTE</b>	31000			<b>4.189.478,50</b>	<b>3.561.180,51</b>	
<b>I. Provisiones a largo plazo</b>	31100			<b>0,00</b>	<b>0,00</b>	
1. Obligaciones por prestaciones a largo plazo al personal	31110			0,00	0,00	
2. Actuaciones medioambientales	31120			0,00	0,00	
3. Provisiones por reestructuración	31130			0,00	0,00	
4. Otras provisiones	31140			0,00	0,00	
<b>II Deudas a largo plazo</b>	31200	9.a.2		<b>4.069.020,65</b>	<b>3.395.105,69</b>	
1. Obligaciones y otros valores negociables	31210	9.a.2		950.728,75	0,00	
2. Deudas con entidades de crédito	31220	9.a.2		2.998.267,56	3.138.716,67	

## BALANCE SITUACION NORMAL

B2.2

NIF		A15595754		UNIDAD	
DENOMINACION SOCIAL:		Netex Knowledge Factory SA		Euros:	09001 X
				Miles:	09002
				Millones:	09003
Espacio destinado para las firmas de los administradores					
PATRIMONIO NETO Y PASIVO			NOTAS DE LA MEMORIA	30/09/2021	30/09/2020*
3. Acreedores por arrendamiento financiero .....	31230			0,00	0,00
4. Derivados .....	31240			0,00	0,00
5. Otros pasivos financieros .....	31250	9.a.2		120.024,34	256.389,02
<b>III. Deudas con empresas del grupo y asociadas a largo plazo .....</b>	<b>31300</b>			<b>0,00</b>	<b>0,00</b>
<b>IV. Pasivos por impuesto diferido .....</b>	<b>31400</b>	12		<b>120.457,85</b>	<b>166.074,82</b>
<b>V. Periodificaciones a largo plazo .....</b>	<b>31500</b>			<b>0,00</b>	<b>0,00</b>
<b>VI. Acreedores comerciales no corrientes .....</b>	<b>31600</b>			<b>0,00</b>	<b>0,00</b>
<b>VII. Deuda con características especiales a largo plazo .....</b>	<b>31700</b>			<b>0,00</b>	<b>0,00</b>
<b>C) PASIVO CORRIENTE .....</b>	<b>32000</b>			<b>8.648.622,02</b>	<b>6.106.279,47</b>
<b>I. Pasivos vinc.con activos no corr.mant.para la venta .....</b>	<b>32100</b>			<b>0,00</b>	<b>0,00</b>
<b>II. Provisiones a corto plazo .....</b>	<b>32200</b>			<b>0,00</b>	<b>0,00</b>
1. Provisiones por derechos de emisión de gases de efecto invernadero .....	32210			0,00	0,00
2. Otras provisiones .....	32220			0,00	0,00
<b>III. Deudas a corto plazo .....</b>	<b>32300</b>			<b>5.161.840,11</b>	<b>3.987.356,51</b>
1. Obligaciones y otros valores negociables .....	32310			0,00	0,00
2. Deudas con entidades de crédito .....	32320	9.a.2		5.056.376,12	3.716.845,77
3. Acreedores por arrendamiento financiero .....	32330			0,00	0,00
4. Derivados .....	32340			0,00	0,00
5. Otros pasivos financieros .....	32350	9.a.2		105.463,99	270.510,74
<b>IV. Deudas con empresas del grupo y asociadas a corto plazo .....</b>	<b>32400</b>			<b>0,00</b>	<b>0,00</b>
<b>V. Acreedores comerciales y otras cuentas a pagar .....</b>	<b>32500</b>			<b>2.734.348,46</b>	<b>1.481.934,45</b>
1. Proveedores .....	32510	9.a.2		948.503,10	1.033.865,09
a) Proveedores a largo plazo .....	32511			0,00	0,00
b) Proveedores a corto plazo .....	32512			948.503,10	1.033.865,09
2. Proveedores, empresas del grupo y asociadas .....	32520			0,00	0,00
3. Acreedores varios .....	32530	9.a.2		115.732,63	115.782,81
4. Personal (remuneraciones pendientes de pago) .....	32540	9.a.2		1.857,27	34.966,07
5. Pasivos por impuesto corriente .....	32550			0,00	0,00
6. Otras deudas con las Administraciones Públicas .....	32560	12		475.402,80	297.320,48
7. Anticipos de clientes .....	32570	9.a.2		1.192.852,66	0,00
<b>VI. Periodificaciones a corto plazo .....</b>	<b>32600</b>	9.a.2		<b>752.433,45</b>	<b>636.988,51</b>
<b>VII. Deuda con características especiales a corto plazo .....</b>	<b>32700</b>			<b>0,00</b>	<b>0,00</b>
<b>TOTAL PATRIMONIO NETO Y PASIVO (A + B + C) .....</b>	<b>30000</b>			<b>16.227.472,30</b>	<b>12.791.144,46</b>

\*El ejercicio cerrado el 30/09/20 tuvo una duración de 9 meses



FIRMADO



FIRMADO



FIRMADO



FIRMADO



FIRMADO



FIRMADO



FIRMADO



FIRMADO

FIRMADO por: JOSE RAMON MOSTEIRO LOPEZ (NIF: 16291257N)  
 FIRMADO por: JOSE CARLOS LOPEZ EZQUERRO (NIF: 32646048D)  
 FIRMADO por: ANGEL FANDOS IGADO (NIF: 17869423X)  
 FIRMADO por: FRANCISCO JOSE SANCHEZ RIVAS (NIF: 27525329X)  
 Versión imprimible con información de firma generado desde VALIDE (<http://valide.redsara.es>)  
**Firma válida.**

### *Cuenta de Pérdidas y Ganancias*

CUENTA DE PÉRDIDAS Y GANANCIAS NORMAL

P1.1

NIF		A15595754		UNIDAD	
DENOMINACION SOCIAL: <b>Netex Knowledge Factory SA</b>				Euros:	09001 X
				Miles:	09002
				Millones:	09003
Espacio destinado para las firmas de los administradores					
(DEBE) / HABER		NOTAS DE LA MEMORIA	30/09/2021	30/09/2020*	
<b>A) OPERACIONES CONTINUADAS</b>					
<b>1. Importe neto de la cifra de negocios</b>	<b>40100</b>	<b>13</b>	<b>9.593.504,00</b>	<b>5.876.209,95</b>	
a) Ventas	40110		0,00	0,00	
b) Prestaciones de servicios	40120	13	9.593.504,00	5.876.209,95	
c) Ingresos de carácter financiero de las sociedades holding	40130		0,00	0,00	
<b>2. Variación de existencias de productos terminados y en curso de fabricación</b>	<b>40200</b>		<b>58.767,43</b>	<b>40.188,32</b>	
<b>3. Trabajos realizados por la empresa para su activo</b>	<b>40300</b>	<b>13</b>	<b>1.685.417,58</b>	<b>1.728.653,74</b>	
<b>4. Aprovisionamientos</b>	<b>40400</b>	<b>13</b>	<b>(3.121.801,95)</b>	<b>(2.221.696,56)</b>	
a) Consumo de mercaderías	40410		0,00	0,00	
b) Consumo de materias primas y otras materias consumibles	40420		0,00	0,00	
c) Trabajos realizados por otras empresas	40430	13	(3.121.801,95)	(2.221.696,56)	
d) Deterioro de mercaderías, materias primas y otros aprovisionamientos	40440		0,00	0,00	
<b>5. Otros ingresos de explotación</b>	<b>40500</b>	<b>13</b>	<b>773.674,19</b>	<b>591.395,86</b>	
a) Ingresos accesorios y otros de gestión corriente	40510	13	563.434,76	383.721,24	
b) Subvenciones de explotación incorporadas al resultado del ejercicio	40520	13	210.239,43	207.674,62	
<b>6. Gastos de personal</b>	<b>40600</b>	<b>13</b>	<b>(6.209.611,92)</b>	<b>(4.259.787,20)</b>	
a) Sueldos, salarios y asimilados	40610	13	(4.875.976,17)	(3.379.101,27)	
b) Cargas sociales	40620	13	(1.333.635,75)	(880.685,93)	
c) Provisiones	40630		0,00	0,00	
<b>7. Otros gastos de explotación</b>	<b>40700</b>	<b>13</b>	<b>(1.279.622,49)</b>	<b>(894.719,24)</b>	
a) Servicios exteriores	40710	13	(1.468.733,87)	(1.102.444,61)	
b) Tributos	40720	13	189.111,38	222.549,26	
c) Pérdidas, deterioro y variación de provisiones por operaciones comerciales	40730	13	0,00	(14.823,89)	
d) Otros gastos de gestión corriente	40740		0,00	0,00	
e) Gastos por emisión de efecto invernadero	40750		0,00	0,00	
<b>8. Amortización del inmovilizado</b>	<b>40800</b>	<b>5/6/7</b>	<b>(2.228.712,67)</b>	<b>(1.510.642,04)</b>	
<b>9. Imputación de subvenciones de inmovilizado no financiero y otras</b>	<b>40900</b>		<b>0,00</b>	<b>0,00</b>	
<b>10. Excesos de provisiones</b>	<b>41000</b>		<b>0,00</b>	<b>0,00</b>	
<b>11. Deterioro y resultado por enajenaciones del inmovilizado</b>	<b>41100</b>		<b>0,00</b>	<b>0,00</b>	
a) Deterioro y pérdidas	41110		0,00	0,00	
b) Resultados por enajenaciones y otras	41120		0,00	0,00	
c) Deterioro y resultados por enajenaciones del inmovilizado de las sociedades de Holding	41130		0,00	0,00	
<b>12. Diferencia negativa de combinaciones de negocio</b>	<b>41200</b>		<b>0,00</b>	<b>0,00</b>	

FIRMADO por: JOSE RAMON MOSTEIRO LOPEZ (NIF: 16291257N)  
 FIRMADO por: JOSE CARLOS LOPEZ EZQUERRO (NIF: 32646048D)  
 FIRMADO por: ANGEL FANDOS IGADO (NIF: 17869423X)  
 FIRMADO por: FRANCISCO JOSE SANCHEZ RIVAS (NIF: 27525329X)  
 Versión imprimible con información de firma generado desde VALDe (<http://vvalide.redsara.es>)  
**Firma válida.**

CUENTA DE PÉRDIDAS Y GANANCIAS NORMAL

P1.2

NIF		A15595754		UNIDAD	
DENOMINACION SOCIAL: Netex Knowledge Factory SA				Euros:	09001 X
				Miles:	09002
				Millones:	09003
<small>Espacio destinado para las firmas de los administradores</small>					
(DEBE) / HABER		NOTAS DE LA MEMORIA	30/09/2021	30/09/2020*	
<b>13. Otros resultados</b>	<b>41300</b>	13	<b>(6.090,59)</b>	<b>(4.834,95)</b>	
<b>A.1) RESULTADO DE EXPLOTACIÓN (1+2+3+4+5+6+7+8+9+10+11+12+13)</b>	<b>49100</b>		<b>(734.476,42)</b>	<b>(655.232,12)</b>	
<b>14. Ingresos financieros</b>	<b>41400</b>	13	<b>19.024,56</b>	<b>52.662,67</b>	
a) De participaciones en instrumentos de patrimonio	41410		0,00	0,00	
a 1) En empresas del grupo y asociadas	41411		0,00	0,00	
a 2) En terceros	41412		0,00	0,00	
b) De valores negociables y otros instrumentos financieros	41420	13	19.024,56	52.662,67	
b 1) En empresas del grupo y asociadas	41421		8.926,48	41.062,69	
b 2) De terceros	41422		10.098,08	11.599,98	
c) Imputación de subvenciones, donaciones y legados de carácter financiero	41430		0,00	0,00	
<b>15. Gastos financieros</b>	<b>41500</b>	13	<b>(361.795,59)</b>	<b>(144.361,44)</b>	
a) Por deudas con empresas del grupo y asociadas	41510		(4.058,81)	0,00	
b) Por deudas con terceros	41520		(357.736,78)	(144.361,44)	
c) Por actualización de provisiones	41530		0,00	0,00	
<b>16. Variación de valor razonable en instrumentos financieros</b>	<b>41600</b>		<b>0,00</b>	<b>(1.765,00)</b>	
a) Cartera de negociación y otros	41610		0,00	(1.765,00)	
b) Imputación al resultado del ejercicio por activos financieros disponibles para l	41620		0,00	0,00	
<b>17. Diferencias de cambio</b>	<b>41700</b>	11	<b>(48.644,21)</b>	<b>(26.168,48)</b>	
<b>18. Deterioro y resultado por enajenaciones de instrumentos financieros</b>	<b>41800</b>		<b>0,00</b>	<b>0,00</b>	
a) Deterioros y pérdidas	41810		0,00	0,00	
b) Resultados por enajenaciones y otras	41820		0,00	0,00	
<b>19. Otros ingresos y gastos de carácter financiero</b>	<b>42100</b>		<b>0,00</b>	<b>0,00</b>	
a) Incorporación al activo de gastos financieros	42110		0,00	0,00	
b) Ingresos financieros derivados de convenios de acreedores	42120		0,00	0,00	
c) Resto de ingresos y gastos	42130		0,00	0,00	
<b>A.2) RESULTADO FINANCIERO (14+15+16 +17+18+19)</b>	<b>49200</b>	13	<b>(391.415,24)</b>	<b>(119.632,25)</b>	
<b>A.3) RESULTADO ANTES DE IMPUESTOS (A.1 + A.2)</b>	<b>49300</b>		<b>(1.125.891,66)</b>	<b>(774.864,37)</b>	
<b>20. Impuestos sobre beneficios</b>	<b>41900</b>	12	<b>454.036,79</b>	<b>96.390,07</b>	
<b>A.4) RESULTADO DEL EJERCICIO PROCEDENTE DE OPERACIONES CONTINUADAS (A.3 + 20)</b>	<b>49400</b>		<b>(671.854,87)</b>	<b>(678.474,30)</b>	
<b>B) OPERACIONES INTERRUMPIDAS</b>					
<b>21. Resultado del ejercicio procedente de operaciones interrumpidas neto de impuestos</b>	<b>42000</b>		<b>0,00</b>	<b>0,00</b>	
<b>A.5) RESULTADO DEL EJERCICIO (A.4 + 21)</b>	<b>49500</b>	3	<b>(671.854,87)</b>	<b>(678.474,30)</b>	

\*El ejercicio cerrado el 30/09/20 tuvo una duración de 9 meses

FIRMADO por: JOSE RAMON MOSTEIRO LOPEZ (NIF: 16291257N)  
 FIRMADO por: JOSE CARLOS LOPEZ EZQUERRO (NIF: 32646048D)  
 FIRMADO por: ANGEL FANDOS IGADO (NIF: 17869423X)  
 FIRMADO por: FRANCISCO JOSE SANCHEZ RIVAS (NIF: 27525329X)  
 Versión imprimible con información de firma generado desde VALiDe (<http://ivalide.redsara.es>)  
**Firma válida.**



FIRMADO



FIRMADO



FIRMADO



FIRMADO



FIRMADO



FIRMADO



FIRMADO



FIRMADO

FIRMADO por: JOSE RAMON MOSTEIRO LOPEZ (NIF: 16291257N)  
 FIRMADO por: JOSE CARLOS LOPEZ EZQUERRO (NIF: 32646048D)  
 FIRMADO por: ANGEL FANDOS IGADO (NIF: 17869423X)  
 FIRMADO por: FRANCISCO JOSE SANCHEZ RIVAS (NIF: 27525329X)  
 Versión imprimible con información de firma generado desde VALiDe (<http://valide.redsara.es>)  
**Firma válida.**

## *Estado de Cambios en el Patrimonio Neto*



## ESTADO DE CAMBIOS EN EL PATRIMONIO NETO NORMAL

PN1

## A) Estado de ingresos y gastos reconocidos en el ejercicio

NIF	A15595754			UNIDAD		
DENOMINACION SOCIAL: Netex Knowledge Factory SA		Espacio destinado para las firmas de los administradores		Euros:	09001 X	
				Miles:	09002	
				Millones:	09003	
ACTIVO			NOTAS DE LA MEMORIA	30/09/2021	30/09/2020*	
A) RESULTADO DE LA CUENTA DE PÉRDIDAS Y GANANCIAS . . . . .			59100	3	(671.854,87)	(678.474,30)
INGRESOS Y GASTOS IMPUTADOS DIRECTAMENTE AL PATRIMONIO NETO						
I. Por valoración de instrumentos financieros . . . . .			50010		0,00	0,00
1. Activos financieros disponibles para la venta . . . . .			50011		0,00	0,00
2. Otros ingresos/gastos . . . . .			50012		0,00	0,00
II. Por coberturas de flujos de efectivo . . . . .			50020		0,00	0,00
III. Subvenciones, donaciones y legados recibidos . . . . .			50030	18	0,00	90.385,00
IV. Por ganancias y pérdidas actuariales y otros ajustes . . . . .			50040		(59.613,59)	0,00
V. Por activos no corrientes y pasivos vinculados, mantenidos para la venta . . . . .			50050		0,00	0,00
VI. Diferencias de conversión . . . . .			50060		0,00	0,00
VII. Efecto impositivo . . . . .			50070		14.903,40	(22.596,25)
B) Total ingresos y gastos imputados directamente en el patrimonio neto (I + II + III + IV + V + VI + VII) . . . . .			59200	2.8	(44.710,19)	67.788,75
TRANSFERENCIAS A LA CUENTA DE PÉRDIDAS Y GANANCIAS						
VIII. Por valoración de instrumentos financieros . . . . .			50080		0,00	0,00
1. Activos financieros disponibles para la venta . . . . .			50081		0,00	0,00
2. Otros ingresos/gastos . . . . .			50082		0,00	0,00
IX. Por coberturas de flujos de efectivo . . . . .			50090		0,00	0,00
X. Subvenciones, donaciones y legados recibidos . . . . .			50100	18	(56.948,17)	(87.708,56)
XI. Por activos no corrientes y pasivos vinculados, mantenidos para la venta . . . . .			50110		0,00	0,00
XII. Diferencias de conversión . . . . .			50120		0,00	0,00
XIII. Efecto impositivo . . . . .			50130		14.237,04	21.927,14
C) Total transferencias a la cuenta de pérdidas y ganancias (VIII + IX + X + XI+ XII+ XIII) . . . . .			59300	18	(42.711,13)	(65.781,42)
TOTAL DE INGRESOS Y GASTOS RECONOCIDOS (A + B + C) . . . . .			59400		(759.276,19)	(676.466,97)

\*El ejercicio cerrado el 30/09/20 tuvo una duración de 9 meses

## ESTADO DE CAMBIOS EN EL PATRIMONIO NETO NORMAL

PN2.1

## B) Estado total de cambios en el patrimonio neto

	NIF	A15595754	UNIDAD		
			Euros:		
			09001	X	
DENOMINACION SOCIAL: Netex Knowledge Factory SA			Miles:		
			09002		
			Millones:		
			09003		
<small>Espacio destinado para las firmas de los administradores</small>					
			CAPITAL		PRIMA DE EMISIÓN
			ESCRITURADO	(NO EXIGIDO)	
	01	02	03		
A) SALDO, FINAL DEL EJERCICIO 2019 .....	511	2.216.402,50	0,00	4.303.941,46	
I. Ajustes por cambios de criterio del ejercicio 2019 y anteriores .....	512	0,00	0,00	0,00	
II. Ajustes por errores del ejercicio 2019 y anteriores .....	513	0,00	0,00	0,00	
B) SALDO AJUSTADO, INICIO DEL EJERCICIO 30/09/2020* .....	514	2.216.402,50	0,00	4.303.941,46	
I. Total ingresos y gastos reconocidos .....	515	0,00	0,00	0,00	
II. Operaciones con socios o propietarios .....	516	0,00	0,00	0,00	
1. Aumentos de capital .....	517	0,00	0,00	0,00	
2. (-) Reducciones de capital .....	518	0,00	0,00	0,00	
3. Conversión de pasivos financieros en patrimonio neto (conversión de obligaciones, condonaciones de deudas) .....	519	0,00	0,00	0,00	
4. (-) Distribución de dividendos .....	520	0,00	0,00	0,00	
5. Operaciones con acciones o participaciones propias (netas) .....	521	0,00	0,00	0,00	
6. Incremento (reducción) de patrimonio neto resultante de una combinación de negocios .....	522	0,00	0,00	0,00	
7. Otras operaciones con socios o propietarios .....	523	0,00	0,00	0,00	
III. Otras variaciones del patrimonio neto .....	524	0,00	0,00	0,00	
1. Movimiento de la Reserva de Revalorización .....	531	0,00	0,00	0,00	
2. Otras variaciones .....	532	0,00	0,00	0,00	
C) SALDO, FINAL DEL EJERCICIO 30/09/2020* .....	511	2.216.402,50	0,00	4.303.941,46	
I. Ajustes por cambios de criterio en el ejercicio 30/09/2020* .....	512	0,00	0,00	0,00	
II. Ajustes por errores del ejercicio 30/09/2020* .....	513	0,00	0,00	0,00	
D) SALDO AJUSTADO, INICIO DEL EJERCICIO 20/21 .....	514	2.216.402,50	0,00	4.303.941,46	
I. Total ingresos y gastos reconocidos .....	515	0,00	0,00	0,00	
II. Operaciones con socios o propietarios .....	516	0,00	0,00	0,00	
1. Aumentos de capital .....	517	0,00	0,00	0,00	
2. (-) Reducciones de capital .....	518	0,00	0,00	0,00	
3. Conversión de pasivos financieros en patrimonio neto (conversión de obligaciones, condonaciones de deudas) .....	519	0,00	0,00	0,00	
4. (-) Distribución de dividendos .....	520	0,00	0,00	0,00	
5. Operaciones con acciones o participaciones propias (netas) .....	521	0,00	0,00	0,00	
6. Incremento (reducción) de patrimonio neto resultante de una combinación de negocios .....	522	0,00	0,00	0,00	
7. Otras operaciones con socios o propietarios .....	523	0,00	0,00	0,00	
III. Otras variaciones del patrimonio neto .....	524	0,00	0,00	0,00	
1. Movimiento de la Reserva de Revalorización .....	531	0,00	0,00	0,00	
2. Otras variaciones .....	532	0,00	0,00	0,00	
E) SALDO, FINAL DEL EJERCICIO 20/21 .....	525	2.216.402,50	0,00	4.303.941,46	

FIRMADO por: JOSE RAMON MOSTEIRO LOPEZ (NIF: 16291257N)  
 FIRMADO por: JOSE CARLOS LOPEZ EZQUERRO (NIF: 32646048D)  
 FIRMADO por: ANGEL FANDOS IGADO (NIF: 17869423X)  
 FIRMADO por: FRANCISCO JOSE SANCHEZ RIVAS (NIF: 27525329X)  
 Versión imprimible con información de firma generado desde VALiDe (<http://valide.redsara.es>)  
 Firma válida.

## ESTADO DE CAMBIOS EN EL PATRIMONIO NETO NORMAL

PN2.2

## B) Estado total de cambios en el patrimonio neto

	NIF	A15595754	UNIDAD			
				RESERVAS	(ACCIONES Y PARTICIPACIONES EN PATRIMONIO PROPIAS)	RESULTADOS DE EJERCICIOS ANTERIORES
			04	05	06	
DENOMINACION SOCIAL: <b>Netex Knowledge Factory SA</b>			Euros:	09001	X	
			Miles:	09002		
			Millones:	09003		
Espacio destinado para las firmas de los administradores						
<b>A) SALDO, FINAL DEL EJERCICIO 2019</b>	511	<b>345.072,67</b>	<b>(334.198,37)</b>	<b>(3.197.045,50)</b>		
<b>I. Ajustes por cambios de criterio del ejercicio 2019 y anteriores</b>	512	<b>0,00</b>	<b>0,00</b>	<b>0,00</b>		
<b>II. Ajustes por errores del ejercicio 2019 y anteriores</b>	513	<b>0,00</b>	<b>0,00</b>	<b>0,00</b>		
<b>B) SALDO AJUSTADO, INICIO DEL EJERCICIO 30/09/2020*</b>	514	<b>345.072,67</b>	<b>(334.198,37)</b>	<b>(3.197.045,50)</b>		
<b>I. Total ingresos y gastos reconocidos</b>	515	<b>0,00</b>	<b>0,00</b>	<b>0,00</b>		
<b>II. Operaciones con socios o propietarios</b>	516	<b>75.143,83</b>	<b>(153.212,01)</b>	<b>0,00</b>		
1. Aumentos de capital	517	0,00	0,00	0,00		
2. (-) Reducciones de capital	518	0,00	0,00	0,00		
3. Conversión de pasivos financieros en patrimonio neto (conversión de obligaciones, condonaciones de deudas)	519	0,00	0,00	0,00		
4. (-) Distribución de dividendos	520	0,00	0,00	0,00		
5. Operaciones con acciones o participaciones propias (netas)	521	75.143,83	(153.212,01)	0,00		
6. Incremento (reducción) de patrimonio neto resultante de una combinación de negocios	522	0,00	0,00	0,00		
7. Otras operaciones con socios o propietarios	523	0,00	0,00	0,00		
<b>III. Otras variaciones del patrimonio neto</b>	524	<b>476.169,45</b>	<b>0,00</b>	<b>0,00</b>		
1. Movimiento de la Reserva de Revalorización	531	0,00	0,00	0,00		
2. Otras variaciones	532	476.169,45	0,00	0,00		
<b>C) SALDO, FINAL DEL EJERCICIO 30/09/2020*</b>	511	<b>896.385,95</b>	<b>(487.410,38)</b>	<b>(3.197.045,50)</b>		
<b>I. Ajustes por cambios de criterio en el ejercicio 2020</b>	512	<b>0,00</b>	<b>0,00</b>	<b>0,00</b>		
<b>II. Ajustes por errores del ejercicio 2020</b>	513	<b>0,00</b>	<b>0,00</b>	<b>0,00</b>		
<b>D) SALDO AJUSTADO, INICIO DEL EJERCICIO 20/21</b>	514	<b>896.385,95</b>	<b>(487.410,38)</b>	<b>(3.197.045,50)</b>		
<b>I. Total ingresos y gastos reconocidos</b>	515	<b>(44.710,19)</b>	<b>0,00</b>	<b>0,00</b>		
<b>II. Operaciones con socios o propietarios</b>	516	<b>669.077,13</b>	<b>(205.694,28)</b>	<b>0,00</b>		
1. Aumentos de capital	517	0,00	0,00	0,00		
2. (-) Reducciones de capital	518	0,00	0,00	0,00		
3. Conversión de pasivos financieros en patrimonio neto (conversión de obligaciones, condonaciones de deudas)	519	0,00	0,00	0,00		
4. (-) Distribución de dividendos	520	0,00	0,00	0,00		
5. Operaciones con acciones o participaciones propias (netas)	521	669.077,13	(205.694,28)	0,00		
6. Incremento (reducción) de patrimonio neto resultante de una combinación de negocios	522	0,00	0,00	0,00		
7. Otras operaciones con socios o propietarios	523	0,00	0,00	0,00		
<b>III. Otras variaciones del patrimonio neto</b>	524	<b>0,00</b>	<b>0,00</b>	<b>(678.474,30)</b>		
1. Movimiento de la Reserva de Revalorización	531	0,00	0,00	0,00		
2. Otras variaciones	532	0,00	0,00	(678.474,30)		
<b>E) SALDO, FINAL DEL EJERCICIO 20/21</b>	525	<b>1.520.752,89</b>	<b>(693.104,66)</b>	<b>(3.875.519,80)</b>		

## ESTADO DE CAMBIOS EN EL PATRIMONIO NETO NORMAL

PN2.3

## B) Estado total de cambios en el patrimonio neto

NIF		UNIDAD		
A15595754		Euros:	09001	X
DENOMINACION SOCIAL:		Miles:	09002	
Netex Knowledge Factory SA		Millones:	09003	
<small>Espacio destinado para las firmas de los administradores</small>				
		OTRAS APORTACIONES DE SOCIOS	RESULTADO DEL EJERCICIO	(DIVIDENDO A CUENTA)
		07	08	09
<b>A) SALDO, FINAL DEL EJERCICIO 2019</b>	511	0,00	476.169,45	0,00
<b>I. Ajustes por cambios de criterio del ejercicio 2019 y anteriores</b>	512	0,00	0,00	0,00
<b>II. Ajustes por errores del ejercicio 2019 y anteriores</b>	513	0,00	0,00	0,00
<b>B) SALDO AJUSTADO, INICIO DEL EJERCICIO 30/09/2020*</b>	514	0,00	476.169,45	0,00
<b>I. Total ingresos y gastos reconocidos</b>	515	0,00	(678.474,30)	0,00
<b>II. Operaciones con socios o propietarios</b>	516	0,00	(476.169,45)	0,00
1. Aumentos de capital	517	0,00	0,00	0,00
2. (-) Reducciones de capital	518	0,00	0,00	0,00
3. Conversión de pasivos financieros en patrimonio neto (conversión de obligaciones, condonaciones de deudas)	519	0,00	0,00	0,00
4. (-) Distribución de dividendos	520	0,00	0,00	0,00
5. Operaciones con acciones o participaciones propias (netas)	521	0,00	0,00	0,00
6. Incremento (reducción) de patrimonio neto resultante de una combinación de negocios	522	0,00	0,00	0,00
7. Otras operaciones con socios o propietarios	523	0,00	(476.169,45)	0,00
<b>III. Otras variaciones del patrimonio neto</b>	524	0,00	(476.169,45)	0,00
1. Movimiento de la Reserva de Revalorización	531	0,00	0,00	0,00
2. Otras variaciones	532	0,00	(476.169,45)	0,00
<b>C) SALDO, FINAL DEL EJERCICIO 30/09/2020*</b>	511	0,00	(678.474,30)	0,00
<b>I. Ajustes por cambios de criterio en el ejercicio 2020</b>	512	0,00	0,00	0,00
<b>II. Ajustes por errores del ejercicio 2020</b>	513	0,00	0,00	0,00
<b>D) SALDO AJUSTADO, INICIO DEL EJERCICIO 20/21</b>	514	0,00	(678.474,30)	0,00
<b>I. Total ingresos y gastos reconocidos</b>	515	0,00	(671.854,87)	0,00
<b>II. Operaciones con socios o propietarios</b>	516	0,00	0,00	0,00
1. Aumentos de capital	517	0,00	0,00	0,00
2. (-) Reducciones de capital	518	0,00	0,00	0,00
3. Conversión de pasivos financieros en patrimonio neto (conversión de obligaciones, condonaciones de deudas)	519	0,00	0,00	0,00
4. (-) Distribución de dividendos	520	0,00	0,00	0,00
5. Operaciones con acciones o participaciones propias (netas)	521	0,00	0,00	0,00
6. Incremento (reducción) de patrimonio neto resultante de una combinación de negocios	522	0,00	0,00	0,00
7. Otras operaciones con socios o propietarios	523	0,00	0,00	0,00
<b>III. Otras variaciones del patrimonio neto</b>	524	0,00	678.474,30	0,00
1. Movimiento de la Reserva de Revalorización	531	0,00	0,00	0,00
2. Otras variaciones	532	0,00	678.474,30	0,00
<b>E) SALDO, FINAL DEL EJERCICIO 44469</b>	525	0,00	(671.854,87)	0,00

## ESTADO DE CAMBIOS EN EL PATRIMONIO NETO NORMAL

PN2.4

## B) Estado total de cambios en el patrimonio neto

	NIF	A15595754	UNIDAD		
			Euros:	09001	X
DENOMINACION SOCIAL: Netex Knowledge Factory SA			Miles:	09002	
Espacio destinado para las firmas de los administradores			Millones:	09003	
		OTROS INSTRUMENTOS DE PATRIMONIO NETO	AJUSTES POR CAMBIOS DE VALOR	SUBVENCIONES, DONACIONES Y LEGADOS RECIBIDOS	
		10	11	12	
<b>A) SALDO, FINAL DEL EJERCICIO 2019</b>	511	0,00	3.150,00	67.877,42	
<b>I. Ajustes por cambios de criterio del ejercicio 2019 y anteriores</b>	512				
<b>II. Ajustes por errores del ejercicio 2019 y anteriores</b>	513				
<b>B) SALDO AJUSTADO, INICIO DEL EJERCICIO 30/09/2020*</b>	514	0,00	3.150,00	67.877,42	
<b>I. Total ingresos y gastos reconocidos</b>	515		(3.150,00)	2.007,33	
<b>II. Operaciones con socios o propietarios</b>	516	0,00	0,00	(78.068,18)	
1. Aumentos de capital	517				
2. (-) Reducciones de capital	518				
3. Conversión de pasivos financieros en patrimonio neto (conversión de obligaciones, condonaciones de deudas)	519				
4. (-) Distribución de dividendos	520				
5. Operaciones con acciones o participaciones propias (netas)	521			(78.068,18)	
6. Incremento (reducción) de patrimonio neto resultante de una combinación de negocios	522				
7. Otras operaciones con socios o propietarios	523				
<b>III. Otras variaciones del patrimonio neto</b>	524	0,00	0,00	0,00	
1. Movimiento de la Reserva de Revalorización	531				
2. Otras variaciones	532				
<b>C) SALDO, FINAL DEL EJERCICIO 30/09/2020*</b>	511	0,00	0,00	69.884,75	
<b>I. Ajustes por cambios de criterio en el ejercicio 2020</b>	512				
<b>II. Ajustes por errores del ejercicio 2020</b>	513				
<b>D) SALDO AJUSTADO, INICIO DEL EJERCICIO 20/21</b>	514	0,00	0,00	69.884,75	
<b>I. Total ingresos y gastos reconocidos</b>	515			(42.711,13)	
<b>II. Operaciones con socios o propietarios</b>	516	561.580,64	0,00	0,00	
1. Aumentos de capital	517				
2. (-) Reducciones de capital	518				
3. Conversión de pasivos financieros en patrimonio neto (conversión de obligaciones, condonaciones de deudas)	519	561.580,64			
4. (-) Distribución de dividendos	520				
5. Operaciones con acciones o participaciones propias (netas)	521				
6. Incremento (reducción) de patrimonio neto resultante de una combinación de negocios	522				
7. Otras operaciones con socios o propietarios	523				
<b>III. Otras variaciones del patrimonio neto</b>	524	0,00	0,00	0,00	
1. Movimiento de la Reserva de Revalorización	531				
2. Otras variaciones	532				
<b>E) SALDO, FINAL DEL EJERCICIO 20/21</b>	525	561.580,64	0,00	27.173,62	

FIRMADO por: JOSE RAMON MOSTEIRO LOPEZ (NIF: 16291257N)  
 FIRMADO por: JOSE CARLOS LOPEZ EZQUERRO (NIF: 32646048D)  
 FIRMADO por: ANGEL FANDOS IGADO (NIF: 17869423X)  
 FIRMADO por: FRANCISCO JOSE SANCHEZ RIVAS (NIF: 27525329X)  
 Versión imprimible con información de firma generado desde VALiDe (<http://vvalide.redsara.es>)  
**Firma válida.**



## ESTADO DE CAMBIOS EN EL PATRIMONIO NETO NORMAL

PN2.5

## B) Estado total de cambios en el patrimonio neto

NIF		A15595754		UNIDAD	
DENOMINACION SOCIAL: Netex Knowledge Factory SA				Euros:	09001 X
				Miles:	09002
				Millones:	09003
<small>Espacio destinado para las firmas de los administradores</small>					
				TOTAL	
				13	
A) SALDO, FINAL DEL EJERCICIO 2019	511	3.881.369,63			
I. Ajustes por cambios de criterio del ejercicio 2019 y anteriores	512	0,00			
II. Ajustes por errores del ejercicio 2019 y anteriores	513	0,00			
B) SALDO AJUSTADO, INICIO DEL EJERCICIO 30/09/2020*	514	3.881.369,63			
I. Total ingresos y gastos reconocidos	515	(679.616,97)			
II. Operaciones con socios o propietarios	516	(632.305,81)			
1. Aumentos de capital	517	0,00			
2. (-) Reducciones de capital	518	0,00			
3. Conversión de pasivos financieros en patrimonio neto (conversión de obligaciones, condonaciones de deudas)	519	0,00			
4. (-) Distribución de dividendos	520	0,00			
5. Operaciones con acciones o participaciones propias (netas)	521	(156.136,36)			
6. Incremento (reducción) de patrimonio neto resultante de una combinación de negocios	522	0,00			
7. Otras operaciones con socios o propietarios	523	(476.169,45)			
III. Otras variaciones del patrimonio neto	524	0,00			
1. Movimiento de la Reserva de Revalorización	531				
2. Otras variaciones	532				
C) SALDO, FINAL DEL EJERCICIO 30/09/2020*	511	3.123.684,48			
I. Ajustes por cambios de criterio en el ejercicio 2020	512	0,00			
II. Ajustes por errores del ejercicio 2020	513	0,00			
D) SALDO AJUSTADO, INICIO DEL EJERCICIO 20/21	514	3.123.684,48			
I. Total ingresos y gastos reconocidos	515	(759.276,19)			
II. Operaciones con socios o propietarios	516	1.024.963,49			
1. Aumentos de capital	517	0,00			
2. (-) Reducciones de capital	518	0,00			
3. Conversión de pasivos financieros en patrimonio neto (conversión de obligaciones, condonaciones de deudas)	519	561.580,64			
4. (-) Distribución de dividendos	520	0,00			
5. Operaciones con acciones o participaciones propias (netas)	521	463.382,85			
6. Incremento (reducción) de patrimonio neto resultante de una combinación de negocios	522	0,00			
7. Otras operaciones con socios o propietarios	523	0,00			
III. Otras variaciones del patrimonio neto	524	0,00			
1. Movimiento de la Reserva de Revalorización	531				
2. Otras variaciones	532				
E) SALDO, FINAL DEL EJERCICIO 20/21	525	3.389.371,78			

FIRMADO por: JOSE RAMON MOSTEIRO LOPEZ (NIF: 16291257N)

FIRMADO por: JOSE CARLOS LOPEZ EZQUERRO (NIF: 32646048D)

FIRMADO por: ANGEL FANDOS IGADO (NIF: 17869423X)

FIRMADO por: FRANCISCO JOSE SANCHEZ RIVAS (NIF: 27525329X)

Versión imprimible con información de firma generado desde VALiDe (<http://ivalide.redsara.es>)

Firma válida.





FIRMADO



FIRMADO



FIRMADO



FIRMADO



FIRMADO



FIRMADO



FIRMADO



FIRMADO

FIRMADO por: JOSE RAMON MOSTEIRO LOPEZ (NIF: 16291257N)  
 FIRMADO por: JOSE CARLOS LOPEZ EZQUERRO (NIF: 32646048D)  
 FIRMADO por: ANGEL FANDOS IGADO (NIF: 17869423X)  
 FIRMADO por: FRANCISCO JOSE SANCHEZ RIVAS (NIF: 27525329X)  
 Versión imprimible con información de firma generado desde VALiDe (<http://valide.redsara.es>)  
**Firma válida.**

### *Estado de Flujos de Efectivo*

## ESTADO DE FLUJOS DE EFECTIVO NORMAL

F1.1

NIF	<b>A15595754</b>			UNIDAD
DENOMINACION SOCIAL: <b>NETEX KNOWLEDGE FACTORY SA</b>		Espacio destinado para las firmas de los administradores		Euros: 09001 X
				Miles: 09002
				Millones: 09003
		NOTAS DE LA MEMORIA	<b>30/09/2021</b>	<b>30/09/2020</b>
<b>A) FLUJOS DE EFECTIVO DE LAS ACTIVIDADES DE EXPLOTACIÓN</b>				
<b>1. Resultado del ejercicio antes de impuestos .....</b>	<b>61100</b>	<b>12</b>	<b>(1.125.891,66)</b>	<b>(774.864,37)</b>
<b>2. Ajustes del resultado .....</b>	<b>61200</b>		<b>834.885,88</b>	<b>(170.738,38)</b>
a) Amortización del inmovilizado (+) .....	61201	5,6,7	2.228.712,67	1.510.642,04
b) Correcciones valorativas por deterioro (+/-) .....	61202		0,00	0,00
c) Variación de provisiones (+/-) .....	61203		0,00	0,00
d) Imputación de subvenciones (-) .....	61204	18	(46.850,12)	(76.991,96)
e) Resultados por bajas y enajenaciones del inmovilizado (+/-) .....	61205		0,00	0,00
f) Resultados por bajas y enajenaciones de instrumentos financieros (+/-) .....	61206		0,00	0,00
g) Ingresos financieros (-) .....	61207	13	(19.024,56)	(52.662,57)
h) Gastos financieros (+) .....	61208	13	361.795,59	144.361,44
i) Diferencias de cambio (+/-) .....	61209	13	48.644,21	26.168,48
j) Variación de valor razonable en instrumentos financieros (+/-) .....	61210		0,00	1.765,00
k) Otros ingresos y gastos (-/+) .....	61211		(1.738.391,91)	(1.724.020,81)
<b>3. Cambios en el capital corriente .....</b>	<b>61300</b>		<b>(1.958.075,82)</b>	<b>(298.031,05)</b>
a) Existencias (+/-) .....	61301	10	(112.385,72)	(40.188,32)
b) Deudores y otras cuentas para cobrar (+/-) .....	61302		(3.259.550,49)	83.109,89
c) Otros activos corrientes (+/-) .....	61303		48.964,31	(122.463,32)
d) Acreedores y otras cuentas para pagar (+/-) .....	61304		(68.956,22)	300.504,61
e) Otros pasivos corrientes (+/-) .....	61305		1.433.852,30	(518.993,91)
f) Otros activos y pasivos no corrientes (+/-) .....	61306		0,00	0,00
<b>4. Otros flujos de efectivo de las actividades de explotación .....</b>	<b>61400</b>		<b>(338.246,52)</b>	<b>(135.751,54)</b>
a) Pagos de intereses (-) .....	61401	13	(334.454,65)	(131.065,65)
b) Cobros de dividendos (+) .....	61402		0,00	0,00
c) Cobros de intereses (+) .....	61403		0,01	883,39
d) Cobros (pagos) por impuesto sobre beneficios (+/-) .....	61404		(3.791,88)	(5.569,28)
e) Otros pagos (cobros) (-/+) .....	61405		0,00	0,00
<b>5. Flujos de efectivo de las actividades de explotación (1 + 2 + 3 + 4) .....</b>	<b>61500</b>		<b>(2.587.328,12)</b>	<b>(1.379.385,34)</b>

## ESTADO DE FLUJOS DE EFECTIVO NORMAL

F1.2

NIF	<b>A15595754</b>			
<b>DENOMINACION SOCIAL:</b>				
<b>NETEX KNOWLEDGE</b>				
<b>FACTORY SA</b>				
Espacio destinado para las firmas de los administradores				
ACTIVO		NOTAS DE LA MEMORIA		
		<b>30/09/2021</b>	<b>30/09/2020</b>	
<b>B) FLUJOS DE EFECTIVO DE LAS ACTIVIDADES DE INVERSIÓN</b>				
<b>6. Pagos por inversiones (-)</b> .....	<b>62100</b>		<b>(38.770,51)</b>	<b>(48.471,82)</b>
a) Empresas del grupo y asociadas .....	<b>62101</b>		(840,47)	0,00
b) Inmovilizado intangible .....	<b>62102</b>	7	0,00	(2.500,00)
c) Inmovilizado material .....	<b>62103</b>	5	(37.930,04)	(45.971,82)
d) Inversiones inmobiliarias .....	<b>62104</b>		0,00	0,00
e) Otros activos financieros .....	<b>62105</b>		0,00	0,00
f) Activos no corrientes mantenidos para venta .....	<b>62106</b>		0,00	0,00
g) Unidad de negocio .....	<b>62107</b>		0,00	0,00
h) Otros activos .....	<b>62108</b>		0,00	0,00
<b>7. Cobros por desinversiones (+)</b> .....	<b>62200</b>		<b>32.073,19</b>	<b>74.298,03</b>
a) Empresas del grupo y asociadas .....	<b>62201</b>		0,00	0,00
b) Inmovilizado intangible .....	<b>62202</b>		0,00	0,00
c) Inmovilizado material .....	<b>62203</b>		0,00	0,00
d) Inversiones inmobiliarias .....	<b>62204</b>		0,00	0,00
e) Otros activos financieros .....	<b>62205</b>		13.996,19	300,00
f) Activos no corrientes mantenidos para venta .....	<b>62206</b>		0,00	0,00
g) Unidad de negocio .....	<b>62207</b>		0,00	0,00
h) Otros activos .....	<b>62208</b>		18.077,00	73.998,03
<b>8. Flujos de efectivo de las actividades de inversión (6 + 7)</b> .....	<b>62300</b>		<b>(6.697,32)</b>	<b>25.826,21</b>

## ESTADO DE FLUJOS DE EFECTIVO NORMAL

F1.3

NIF	<b>A15595754</b>			
DENOMINACION SOCIAL: <b>NETEX KNOWLEDGE FACTORY SA</b>		Espacio destinado para las firmas de los administradores		
ACTIVO		NOTAS DE LA MEMORIA		
		<b>30/09/2021</b>	<b>30/09/2020</b>	
<b>C) FLUJOS DE EFECTIVO DE LAS ACTIVIDADES DE FINANCIACIÓN</b>				
<b>9. Cobros y pagos por instrumentos de patrimonio .....</b>	<b>63100</b>		<b>1.000.212,60</b>	<b>(89.206,52)</b>
a) Emisión de instrumentos de patrimonio (+) .....	63101		561.580,64	0,00
b) Amortización de instrumentos de patrimonio (-) .....	63102		0,00	0,00
c) Adquisición de instrumentos de patrimonio propio (-) .....	63103		(982.654,88)	(156.995,26)
d) Enajenación de instrumentos de patrimonio propio (+) .....	63104		1.421.286,83	0,00
e) Subvenciones, donaciones y legados recibidos (+) .....	63105		0,01	67.788,74
<b>10. Cobros y pagos por instrumentos de pasivo financiero .....</b>	<b>63200</b>		<b>1.825.116,36</b>	<b>1.270.922,68</b>
a) Emisión .....	63201		2.971.219,73	1.570.809,75
1. Obligaciones y otros valores negociables (+) .....	63202		938.419,36	0,00
2. Deudas con entidades de crédito (+) .....	63203		2.032.800,37	1.548.213,51
3. Deudas con empresas del grupo y asociadas (+) .....	63204		0,00	0,00
4. Deudas con características especiales (+) .....	63205		0,00	0,00
5. Otras deudas (+) .....	63206		0,00	22.596,24
b) Devolución y amortización de .....	63207		(1.146.103,37)	(299.887,07)
1. Obligaciones y otros valores negociables (-) .....	63208		0,00	0,00
2. Deudas con entidades de crédito (-) .....	63209		(833.719,13)	(216.786,07)
3. Deudas con empresas del grupo y asociadas (-) .....	63210		0,00	0,00
4. Deudas con características especiales (-) .....	63211		0,00	0,00
5. Otras deudas (-) .....	63212		(312.384,24)	(83.101,00)
<b>11. Pagos por dividendos y remuneraciones de otros instrumentos</b>	<b>63300</b>		<b>0,00</b>	<b>0,00</b>
a) Dividendos (-) .....	63301		0,00	0,00
b) Remuneración de otros instrumentos de patrimonio (-) .....	63302		0,00	0,00
<b>12. Flujos de efectivo de las actividades de financiación (9 + 10 + 11)</b>	<b>63400</b>		<b>2.825.328,96</b>	<b>1.181.716,16</b>
<b>D) Efecto de las variaciones de los tipos de cambio .....</b>	<b>64000</b>		<b>0,00</b>	<b>0,00</b>
<b>E) AUMENTO/DISMINUCIÓN NETA DEL EFECTIVO O EQUIVALENTE</b>	<b>65000</b>		<b>231.303,52</b>	<b>(171.842,97)</b>
Efectivo o equivalentes al comienzo del ejercicio .....	65100		290.570,20	462.413,17
Efectivo o equivalentes al final del ejercicio .....	65200		521.873,72	290.570,20



FIRMADO



FIRMADO



FIRMADO



FIRMADO



FIRMADO




FIRMADO




FIRMADO




FIRMADO




FIRMADO



FIRMADO



FIRMADO



FIRMADO



**NETEX KNOWLEDGE FACTORY, S.A.**

**Memoria Normal del Ejercicio Anual terminado el 30 de septiembre de 2021**

FIRMADO por: JOSE RAMON MOSTEIRO LOPEZ (NIF: 16291257N)  
FIRMADO por: JOSE CARLOS LOPEZ EZQUERRO (NIF: 32646048D)  
FIRMADO por: ANGEL FANDOS IGADO (NIF: 17869423X)  
FIRMADO por: FRANCISCO JOSE SANCHEZ RIVAS (NIF: 27525329X)  
Version imprimible con informacion de firma generado desde VALIDE (<http://valide.redsara.es>)  
**Firma válida.**



FIRMADO



FIRMADO



FIRMADO



FIRMADO



FIRMADO



FIRMADO




FIRMADO




FIRMADO




FIRMADO



FIRMADO




FIRMADO



FIRMADO

1. **Actividad de la empresa**
2. **Bases de presentación de las cuentas anuales**
3. **Aplicación de resultados**
4. **Normas de registro y valoración**
5. **Inmovilizado material**
6. **Inversiones Inmobiliarias**
7. **Inmovilizado intangible**
8. **Arrendamientos y otras operaciones de naturaleza similar**
9. **Instrumentos financieros**
10. **Existencias**
11. **Moneda extranjera**
12. **Situación fiscal**
13. **Ingresos y Gastos**
14. **Provisiones y contingencias**
15. **Información sobre medio ambiente**
16. **Retribuciones a largo plazo al personal**
17. **Transacciones con pagos basados en instrumentos de patrimonio**
18. **Subvenciones, donaciones y legados**
19. **Combinaciones de negocios**
20. **Negocios conjuntos**



- 
- 
21. **Activos no corrientes mantenidos para la venta y operaciones interrumpidas**
  22. **Hechos posteriores al cierre**
  23. **Operaciones con partes vinculadas**
  24. **Otra información**
  25. **Información sobre derechos de emisión de gases de efecto invernadero.**
  26. **Información sobre los aplazamientos de pago efectuados a proveedores. Disposición adicional tercera. “Deber de información” de la Ley 15/2010, de 5 de julio.**

FIRMADO por: JOSE RAMON MOSTEIRO LOPEZ (NIF: 16291257N)  
FIRMADO por: JOSE CARLOS LOPEZ EZQUERRO (NIF: 32646048D)  
FIRMADO por: ANGEL FANDOS IGADO (NIF: 17869423X)  
FIRMADO por: FRANCISCO JOSE SANCHEZ RIVAS (NIF: 27525329X)  
Versión imprimible con información de firma generado desde VALiDe (<http://valide.redsara.es>)  
**Firma válida.**



FIRMADO



FIRMADO



FIRMADO



FIRMADO



FIRMADO



FIRMADO




FIRMADO




FIRMADO




FIRMADO



FIRMADO



FIRMADO



FIRMADO



## 1. Actividad de la empresa

NETEX KNOWLEDGE FACTORY, S.A. (en adelante la Sociedad) se constituyó por tiempo indefinido el 7 de abril de 1997 ante el notario D. Francisco López Sánchez. Figura inscrita en el Registro Mercantil de A Coruña, Tomo 1902, Folio 221 Vº, Hoja C-17930. La Sociedad es titular del NIF A-15595754.

La Junta General y Universal en su reunión de fecha 26 de mayo de 2017, acordó su transformación a Sociedad Anónima, acuerdo que fue elevado a público en escritura autorizada en Oleiros ante el notario D. Rafael Benzo Sainz el día 30 de mayo de 2017.

En la Junta General del día 30 de septiembre de 2020 se aprueba la modificación del periodo correspondiente al ejercicio social, que comenzará el 1 de octubre de cada año natural, terminando el 30 de septiembre del año natural siguiente.

Su domicilio social se encuentra establecido en Oleiros (A Coruña), Rúa Icaro 44.

Constituye su objeto social el desarrollo de las actividades de formación y perfeccionamiento empresarial, profesional y de educación reglada y no reglada, así como la explotación económica por cuenta de terceros.

La actividad actual de la empresa coincide con su objeto social.

Se le aplica la Ley de Sociedades de Capital (vigente desde el 1 de septiembre de 2010), cuyo texto refundido se aprobó por Real Decreto Legislativo 1/2010, de 2 de julio, Código de Comercio y disposiciones complementarias.

La Sociedad, dominante a su vez de las sociedades detalladas en la Nota 8, está obligada a presentar cuentas anuales consolidadas e informe de gestión consolidado al tratarse de una empresa de interés público.

La Entidad no está participada por ninguna otra Sociedad Dominante.

La información del grupo de sociedades en los términos previstos en el artículo 42 del Código de Comercio, es la siguiente:

- Sociedad dominante directa y última: NETEX KNOWLEDGE FACTORY, S.A. Su objeto social y domicilio son los que se han indicado con anterioridad.
- Sociedades dependientes:

**Netex Knowledge Factory (India) Private Limited:** Corporate Identity Number: U80221PN2009FTC134791, domiciliada en S No 8 +13/1/2, CTs No. 1409 & 1410 Suma Center, South Wing, 1<sup>st</sup> Floor, Erandawane, Pune (India). Constituye su objeto social llevar a cabo la prestación de servicios de e-learning, m-learning (mobile learning), gestión del conocimiento y actividades de educación incluyendo proporcionar contenido interactivo y servicios de soluciones de software. Actualmente esta sociedad está en estado inactivo y no tiene personal ni operaciones.

**Netex (UK) Limited:** Company Number: 08046407, domiciliada en 45 Moorfields, Moorgate, London (United Kingdom). Constituye su objeto social la actividad comercial y empresarial en su más amplio campo.

**Elearning Solutions Company, Sociedad de Responsabilidad Limitada de Capital Variable:** N<sup>o</sup> Registro Federal de Contribuyentes: ESO120706418. Domiciliada en Puebla, Estado de Puebla (México), constituyendo su objeto social el diseño de todo tipo de servicios y actividades relacionadas con la capacitación y asesorías en materia de enseñanza y formación en todo tipo de materias y especialidades a nivel empresarial o educación superior.

FIRMADO por: JOSE RAMON MOSTEIRO LOPEZ (NIF: 16291257N)  
FIRMADO por: JOSE CARLOS LOPEZ EZQUERRO (NIF: 32646048D)  
FIRMADO por: ANGEL FANDOS IGADO (NIF: 17869423X)  
FIRMADO por: FRANCISCO JOSE SANCHEZ RIVAS (NIF: 27525329X)  
Versión imprimible con información de firma generado desde VALiDe (<http://valide.redsara.es>)  
Firma válida.

**Netex US Corp.:** Employer Identification Number: 86-1191130, Domicilio: 850 New Burton Road, Suite 201, Kent County, Dover, Delaware. Forma jurídica: Corporación. Objeto social: actividad comercial y empresarial en su más amplio campo.

**Netex Brasil Servicios Informáticos LTDA.:** N° NIRE: 35237092017. Domicilio: Alameda Santos nº1767, Cerqueira César. 01419100 São Paulo (Brasil) Forma Jurídica: Empresa unipersonal de responsabilidad limitada Objeto Social: Elaboración, desarrollo y comercialización de aplicativos informáticos para la enseñanza y formación empresarial, profesional y superior. Servicios de Consultoría y asesoría empresarial y profesional

La moneda funcional con la que opera la empresa es el euro.

## 2. Bases de presentación de las cuentas anuales

### 2.1. Marco de información financiera e imagen fiel.

Las Cuentas Anuales del ejercicio cerrado a septiembre del 2021 adjuntas han sido formuladas por el Consejo de Administración a partir de los registros contables de la Sociedad a 30 de septiembre de 2021 y en ellas se han aplicado los principios contables y criterios de valoración recogidos en el Real Decreto 1514/2007, por el que se aprueba el Plan General de Contabilidad, y las modificaciones posteriores, y el resto de disposiciones legales vigentes en materia contable, y muestran la imagen fiel del patrimonio, de la situación financiera y de los resultados de la Sociedad, así como la veracidad de los flujos incorporados en el estado de flujos de efectivo.

No existen razones excepcionales por las que, para mostrar la imagen fiel, no se hayan aplicado disposiciones legales en materia contable.

Las Cuentas Anuales adjuntas se someterán a la aprobación por la Junta General Ordinaria de Accionistas, estimándose que serán aprobadas sin modificación alguna.

Las Cuentas Anuales del ejercicio anterior, fueron aprobadas por la Junta General Ordinaria, el 2 de marzo de 2021.

### 2.2. Principios contables no obligatorios aplicados.

No se han aplicado principios contables no obligatorios.

### 2.3. Aspectos críticos de la valoración y estimación de la incertidumbre y juicios relevantes en la aplicación de políticas contables.

La Sociedad ha elaborado sus estados financieros bajo el principio de empresa en funcionamiento, sin que exista ningún tipo de riesgo importante que pueda suponer cambios significativos en el valor de los activos o pasivos en el ejercicio siguiente.

La preparación de las cuentas anuales requiere que la Dirección realice estimaciones contables relevantes, juicios, estimaciones e hipótesis, que pudieran afectar a las políticas contables adoptadas y al importe de los activos, pasivos, ingresos, gastos y desgloses con ellos relacionados.

Las estimaciones y las hipótesis realizadas se basan, entre otros, en la experiencia histórica u otros hechos considerados razonables teniendo en cuenta las circunstancias a la fecha de cierre, el resultado de las cuales representa la base de juicio sobre el valor contable de los activos y pasivos no determinables de una cuantía de forma inmediata.

FIRMADO por: JOSE RAMON MOSTEIRO LOPEZ (NIF: 16291257N)  
FIRMADO por: JOSE CARLOS LOPEZ EZQUERRO (NIF: 32646048D)  
FIRMADO por: ANGEL FANDOS IGADO (NIF: 17869423X)  
FIRMADO por: FRANCISCO JOSE SANCHEZ RIVAS (NIF: 27525329X)  
Versión imprimible con información de firma generado desde VALiDe (<http://valide.redsara.es>)  
Firma válida.

Los resultados reales podrían manifestarse de forma diferente a la estimada. Estas estimaciones y juicios se evalúan continuamente.

Algunas estimaciones contables se consideran significativas si la naturaleza de las estimaciones y supuestos es material y si el impacto sobre la posición financiera o el rendimiento operativo es material.

Aunque estas estimaciones fueron realizadas por la Dirección de la Sociedad con la mejor información disponible al cierre de cada ejercicio, aplicando su mejor estimación y conocimiento del mercado, es posible que eventuales acontecimientos futuros obliguen a la Sociedad a modificarlas en los siguientes ejercicios. De acuerdo con la legislación vigente se reconocerá prospectivamente los efectos del cambio de estimación en la cuenta de resultados.

Se detallan a continuación las principales estimaciones y juicios realizados por la Sociedad:

- Vida útil de los activos materiales e intangibles (Nota 4).
- Recuperabilidad de créditos fiscales activados (Nota 11).
- Deterioro de saldos de cuentas a cobrar y activos financieros (Nota 8).
- Deterioro de participaciones en otras empresas (Nota 8).
- Reconocimiento de ingresos (Notas 10 y 13)

La incertidumbre derivada de la crisis mundial provocada por la pandemia de Coronavirus Covid-19 está afectando de forma significativa a la economía global, debido a la interrupción o ralentización de las cadenas de suministro y al aumento significativo de la incertidumbre económica, evidenciado por un aumento en la volatilidad del precio de los activos, tipos de cambio y disminución de los tipos de interés a largo plazo. Los administradores de la Sociedad no contemplan esta situación como un riesgo directo para la compañía, pero se mantienen alerta ante los posibles cambios de tendencias que pudieran obligar en el futuro a tomar medidas concretas para evitar situaciones de conflicto.

En el Balance de la Sociedad se aprecia un Fondo de Maniobra positivo por importe de 466.982,40 euros. Sin embargo, el cálculo debe ajustarse debido a que en el epígrafe C.VI "Periodificaciones a corto plazo" del pasivo del balance adjunto, se incluyen las periodificaciones de ventas como consecuencia de la facturación de licencias de producto, ya que contablemente se imputan como ingreso en función del período de vigencia de las mismas, tal y como se explica en el punto 13 de la memoria, las cuales ascienden a 752.433,45 euros a cierre del ejercicio. Puesto que ese concepto no es un pasivo real, sino un diferimiento de ingresos, el Fondo de Maniobra debe ajustarse en dicho importe, eliminando consecuentemente también del cálculo el epígrafe VI "Periodificaciones a corto plazo" del activo, que ascienden a 244.052,17 euros, resultando así un Fondo de Maniobra real positivo por importe de 975.363,68 euros.

La Sociedad es la matriz de un grupo empresarial integrado por las compañías descritas en la nota 1 de la presente memoria por lo que, a pesar de que en los presentes Estados Financieros el resultado después de impuestos del presente ejercicio y el anterior sea negativo, a nivel consolidado el resultado del ejercicio ha sido positivo (639.846,61 atribuido a la sociedad dominante). También cabe destacar la mejora en el Fondo de Maniobra del ejercicio, positivo en 975.363,68 tal y como se detalla en el párrafo anterior, respecto del importe negativo en 82.986,80 del cierre del ejercicio anterior. Otro aspecto a destacar es la el incremento del Ebitda (beneficio antes de impuestos, resultado financiero y amortizaciones) en el presente ejercicio respecto del anterior en 638.826,33 euros (1.494.236,25 euros del presente ejercicio frente a 855.409,92 del anterior). Los administradores teniendo en cuenta estos datos y las previsiones de crecimiento del plan de negocio para los siguientes años, consideran que la empresa se encuentra en buena posición y no va a tener problemas en el cumplimiento de sus obligaciones en el corto plazo.

#### 2.4. Comparación de la información.

Las cuentas anuales presentan a efectos comparativos, con cada una de las partidas del balance de situación, de la cuenta de pérdidas y ganancias, del estado de cambios en el patrimonio neto y del estado de flujos de efectivo, además de las cifras del ejercicio 09/2021, las correspondientes al ejercicio anterior. Asimismo, la información contenida en esta memoria referida al ejercicio 09/2021 se presenta, a efectos comparativos con la información del ejercicio anterior. A estos efectos es preciso tener en cuenta que la comparativa de los estados financieros no es equilibrada pues estamos comparando el ejercicio actual de doce meses con el anterior finalizado en septiembre de 2020 de tan solo nueve meses, derivado del cambio de fecha de cierre contable realizado en dicho ejercicio.

#### 2.5. Agrupación de partidas.

Las cuentas anuales no tienen ninguna partida que haya sido objeto de agrupación en el balance, en la cuenta de pérdidas y ganancias, en el estado de cambios en el patrimonio neto o en el estado de flujos de efectivo.

#### 2.6. Elementos recogidos en varias partidas.

No se presentan elementos patrimoniales registrados en dos o más partidas del balance.

#### 2.7. Cambios en criterios contables.

Durante el ejercicio cerrado a 30 de septiembre de 2021 no se han producido cambios significativos de criterios contables respecto a los criterios aplicados en el ejercicio anterior.

#### 2.8. Corrección de errores.

Las cuentas anuales del presente ejercicio 2020/21 no incluyen ajustes realizados como consecuencia de errores detectados en el ejercicio.

Las cuentas anuales del presente ejercicio 2020/21 incluyen un ajuste contra reservas por importe de 44.710,19 euros. Se trata del reintegro de una subvención que fue reconocida como ingreso en ejercicios anteriores. Esto supone un descenso neto de reservas por corrección de errores en ese importe. La sociedad no ha re-expresado cifras por considerar que el efecto no es significativo en cuentas anuales.

#### 2.9. Importancia Relativa

Al determinar la información a desglosar en la presente memoria sobre las diferentes partidas de los estados financieros u otros asuntos, la Sociedad, de acuerdo con el Marco Conceptual del Plan General de Contabilidad, ha tenido en cuenta la importancia relativa en relación con las cuentas anuales cerradas el 30 de septiembre de 2021.

### 3. Aplicación de resultados

La propuesta de aplicación del resultado por parte del Consejo de Administración es la siguiente:

Base de reparto	Importe 2021	Importe 2020
Saldo de la cuenta de pérdidas y ganancias	-671.854,87	-678.474,30
<b>Total</b>	<b>-671.854,87</b>	<b>-678.474,30</b>
Aplicación	Importe 2021	Importe 2020
A reserva legal		
A reservas voluntarias		
A Resultados negativos ej. Anteriores	-671.854,87	-678.474,30
<b>Total</b>	<b>-671.854,87</b>	<b>-678.474,30</b>



Durante el ejercicio no se repartieron dividendos a cuenta.

Las únicas limitaciones a la distribución de dividendos son las siguientes:

La Sociedad está obligada a destinar el 10% de los beneficios del ejercicio a la constitución de la reserva legal, hasta que ésta alcance, al menos, el 20% del capital social. Esta reserva, mientras no supere el límite del 20% del capital social, no es distribuible a los accionistas, y solo podrá destinarse a compensar pérdidas en el caso de que no existan otras reservas disponibles para este fin (Ver nota 8.5 de Fondos Propios).

Una vez cubiertas las atenciones previstas por la Ley, sólo podrán repartirse dividendos con cargo al beneficio del ejercicio, o a reservas de libre disposición, si:

- El valor del patrimonio neto no es o, a consecuencia del reparto, no resulta ser inferior al capital social. A estos efectos, los beneficios imputados directamente al patrimonio neto no podrán ser objeto de distribución, directa ni indirecta. Si existieran pérdidas de ejercicios anteriores que hicieran que ese valor del patrimonio neto de la Sociedad fuera inferior a la cifra del capital social, el beneficio se destinará a la compensación de estas pérdidas.

Se prohíbe igualmente toda distribución de beneficios a menos que el importe de las reservas disponibles sea, como mínimo, igual al importe de los gastos de investigación y desarrollo y no existen reservas disponibles por un importe equivalente a los saldos pendientes de amortizar de las cuentas anteriores.

#### 4. Normas de registro y valoración

##### 4.1. Inmovilizado intangible.

El inmovilizado intangible se valora inicialmente por su coste, ya sea éste el precio de adquisición o el coste de producción. El coste del inmovilizado intangible adquirido mediante combinaciones de negocios es su valor razonable en la fecha de adquisición.

Después del reconocimiento inicial, el inmovilizado intangible se valora por su coste, menos la amortización acumulada y, en su caso, el importe acumulado de las correcciones por deterioro registradas.

Los activos intangibles que tienen vida útil definida se amortizan sistemáticamente en función de la vida útil estimada de los mismos y de su valor residual. Los métodos y períodos de amortización aplicados son revisados en cada cierre de ejercicio y, si procede, ajustados de forma prospectiva. Al menos al cierre del ejercicio, se evalúa la existencia de indicios de deterioro, en cuyo caso se estiman los importes recuperables, efectuándose las correcciones valorativas que procedan, tal y como se establece en el apartado d) de este epígrafe.

La amortización de los elementos del inmovilizado intangible se realiza de forma lineal durante su vida útil estimada, en función de los siguientes años de vida útil:

Descripción	Años	% Anual
Desarrollo	5 años	20%
Patentes, licencias, marcas y similares	10 años	10%
Aplicaciones informáticas	10 años	10%

La Sociedad incluye en el coste del inmovilizado intangible que necesita un periodo de tiempo superior a un año para estar en condiciones de uso, explotación o venta, los gastos financieros relacionados con la financiación específica o genérica, directamente atribuible a la adquisición, construcción o producción.

##### a) Investigación y desarrollo



Los gastos en investigación se activan (si se opta por activarlos) desde el momento en que se cumplen las siguientes condiciones:

- a) Estar específicamente individualizados por proyectos y su coste claramente establecido para que pueda ser distribuido en el tiempo.
- b) Se puede establecer una relación estricta entre “proyecto” de investigación y objetivos perseguidos y obtenidos. La apreciación de este requisito se realiza genéricamente para cada conjunto de actividades interrelacionadas por la existencia de un objetivo común.

Los gastos de desarrollo del ejercicio se activan desde el momento en que se cumplen todas las siguientes condiciones:

- a) Existencia de un proyecto específico e individualizado que permita valorar de forma fiable el desembolso atribuible a la realización del proyecto.
- b) La asignación, imputación y distribución temporal de los costes de cada proyecto están claramente establecidas.
- c) En todo momento existen motivos fundados de éxito técnico en la realización del proyecto, tanto para el caso en que la intención sea la de la explotación directa, como para el de la venta a un tercero del resultado del proyecto una vez concluido, si existe mercado.
- d) La rentabilidad económico-comercial del proyecto está razonablemente asegurada.
- e) La financiación de los distintos proyectos está razonablemente asegurada para completar la realización de los mismos. Además de estar asegurada la disponibilidad de los adecuados recursos técnicos o de otro tipo para completar el proyecto y para utilizar o vender el activo intangible.
- f) Existe una intención de completar el activo intangible en cuestión, para usarlo o venderlo.

El cumplimiento de todas las condiciones anteriores se verifica durante todos los ejercicios en los que se realiza el proyecto, siendo el importe a activar el que se produce a partir del momento en que se cumplen dichas condiciones. El importe activado en este ejercicio asciende a 1.685.417,58 euros (1.728.653,74 euros en el ejercicio anterior).

En ningún caso se activan los desembolsos reconocidos inicialmente como gastos del ejercicio y que posteriormente han cumplido las condiciones mencionadas para su activación.

Los proyectos de investigación y desarrollo que se encargan a otras empresas o instituciones se valoran por su precio de adquisición.

Los proyectos que se realizan con medios propios de la empresa, se valoran por su coste de producción, que comprenden todos los costes directamente atribuibles y que son necesarios para crear, producir y preparar el activo para que pueda operar de la forma prevista.

La imputación a resultados de los gastos activados se realiza conforme a los siguientes criterios:

- a) Los gastos de desarrollo que figuran en el activo se amortizan como mucho en cinco años. La Sociedad calcula para cada ejercicio económico, el importe de desarrollo a activar de acuerdo a lo explicado anteriormente. En este sentido, los proyectos de activación se consideran proyectos plurianuales, puesto que se trata de desarrollos de plataformas informáticas a las que se van añadiendo funcionalidades año tras año. Dichas funcionalidades se ponen a disposición de los clientes en cada versión que se libera de cada uno de los desarrollos. La liberación de cada versión marca el comienzo de su periodo de amortización. La amortización con cargo a los resultados del ejercicio ascendió a 2.130.884,64 euros (1.428.913,73 euros en el ejercicio anterior).

No hay ningún proyecto que se haya considerado sin éxito técnico y de rentabilidad económico-comercial.

#### b) Patentes, licencias, marcas y similares

La propiedad industrial se valora por los costes incurridos para la obtención de la propiedad o el derecho al uso o a la concesión del uso de las distintas manifestaciones de la misma, siempre que, por las condiciones económicas que se derivan del contrato deben inventariarse por la empresa adquirente. Se incluyen, entre otras, las patentes de invención, los certificados de protección de modelos de utilidad, el diseño industrial y las patentes de producción.

Los derechos de la propiedad industrial se valoran por el precio de adquisición o coste de producción. Se contabilizan en este concepto el valor en libros de los gastos de desarrollo activados en el momento en que se obtenga la correspondiente patente o similar, incluido el coste de registro y formalización de la propiedad industrial, siempre que se cumplan las condiciones legales necesarias para su inscripción en el correspondiente registro, y sin perjuicio de los importes que también pudieran contabilizarse por razón de adquisición a terceros de los derechos correspondientes. Los gastos de investigación siguen su ritmo de amortización y no se incorporan al valor contable de la propiedad industrial.

Las patentes se pueden utilizar durante un periodo de 10 años, por lo que se amortizan linealmente en dicho periodo.

#### c) Aplicaciones informáticas

Se valoran al precio de adquisición o coste de producción, incluyéndose en este epígrafe los gastos de desarrollo de las páginas web (siempre que esté prevista su utilización durante varios años). La vida útil de estos elementos se estima en 10 años.

Los gastos del personal propio que ha trabajado en el desarrollo de las aplicaciones informáticas se incluyen como mayor coste de las mismas, con abono al epígrafe "Trabajos realizados por la empresa para su activo" de la cuenta de pérdidas y ganancias.

Las reparaciones que no representan una ampliación de la vida útil y los costes de mantenimiento son cargados en la cuenta de pérdidas y ganancias en el ejercicio en que se producen.

#### d) Deterioro de valor de inmovilizado intangible

Al cierre del ejercicio o siempre que existan indicios de pérdidas de valor, la Sociedad revisa los importes en libros de sus activos intangibles para determinar si existen indicios de que dichos activos hayan sufrido una pérdida por deterioro de valor. Si existe cualquier indicio, el importe recuperable del activo se calcula con el objeto de determinar el alcance de la pérdida por deterioro de valor (si la hubiera). En caso de que el activo no genere flujos de efectivo por sí mismo que sean independientes de otros activos, la Sociedad calculará el importe recuperable de la unidad generadora de efectivo a la que pertenece el activo.

El importe recuperable es el valor superior entre el valor razonable menos el coste de venta y el valor en uso.

Para estimar el valor en uso, la Sociedad prepara las previsiones de flujos de caja futuros antes de impuestos a partir de los presupuestos más recientes aprobados por el Consejo de Administración de la Sociedad. Estos presupuestos incorporan las mejores estimaciones disponibles de ingresos y gastos de las unidades generadoras de efectivo utilizando la experiencia del pasado y las expectativas futuras.

Al evaluar el valor de uso, los futuros flujos de efectivos estimados se descuentan a su valor actual utilizando un tipo de interés de mercado sin riesgo, ajustados por los riesgos específicos del activo que no se han tenido en cuenta al estimar los futuros flujos de efectivo.

Si se estima que el importe recuperable de un activo (o una unidad generadora de efectivo) es inferior a su importe en libros, el importe en libros del activo (unidad generadora de efectivo) se reduce a su importe recuperable. Para ello se reconoce el importe de la pérdida por deterioro de valor como gasto y se distribuye entre los activos que forman la unidad, reduciendo en primer lugar el fondo de comercio, si existiera, y, a continuación, el resto de los activos de la unidad prorrateados en función de su importe en libros.

Cuando una pérdida por deterioro de valor revierte posteriormente, el importe en libros del activo (unidad generadora de efectivo) se incrementa a la estimación revisada de su importe recuperable, pero de tal modo que el importe en libros incrementado no supere el importe en libros que se habría determinado de no haberse reconocido ninguna pérdida por deterioro de valor para el activo (unidad generadora de efectivo) en ejercicios anteriores. Inmediatamente se reconoce una reversión de una pérdida por deterioro de valor como ingreso.

Al 30 de septiembre de 2021 y 30 de septiembre de 2020 la Sociedad no ha registrado pérdidas por deterioro de su inmovilizado intangible.

#### 4.2. Inmovilizado material.

Se valora a su precio de adquisición o a su coste de producción que incluye, además del importe facturado después de deducir cualquier descuento o rebaja en el precio, todos los gastos adicionales y directamente relacionados que se produzcan hasta su puesta en funcionamiento, como los gastos de explanación y derribo, transporte, seguros, instalación, montaje y otros similares. La Sociedad incluye en el coste del inmovilizado material que necesita un periodo de tiempo superior a un año para estar en condiciones de uso, explotación o venta, los gastos financieros relacionados con la financiación específica o genérica, directamente atribuible a la adquisición, construcción o producción. Forma parte, también, del valor del inmovilizado material, la estimación inicial del valor actual de las obligaciones asumidas derivadas del desmantelamiento o retiro y otras asociadas al activo, tales como costes de rehabilitación, cuando estas obligaciones dan lugar al registro de provisiones. Así como la mejor estimación del valor actual del importe contingente, no obstante, los pagos contingentes que dependen de magnitudes relacionadas con el desarrollo de la actividad, se contabilizan como un gasto en la cuenta de pérdidas y ganancias a medida en que se incurran.

Las cantidades entregadas a cuenta de adquisiciones futuras de bienes del inmovilizado material, se registran en el activo y los ajustes que surjan por la actualización del valor del activo asociado al anticipo dan lugar al reconocimiento de ingresos financieros, conforme se devenguen. A tal efecto se utiliza el tipo de interés incremental del proveedor existente en el momento inicial, es decir, el tipo de interés al que el proveedor podría financiarse en condiciones equivalentes a las que resultan del importe recibido, que no será objeto de modificación en posteriores ejercicios. Cuando se trate de anticipos con vencimiento no superior a un año y cuyo efecto financiero no sea significativo, no será necesario llevar a cabo ningún tipo de actualización.

La Sociedad no tiene compromisos de desmantelamiento, retiro o rehabilitación para sus bienes de activo. Por ello no se han contabilizado en los activos valores para la cobertura de tales obligaciones de futuro.

El Consejo de Administración de la Sociedad considera que el valor contable de los activos no supera el valor recuperable de los mismos.

Se registra la pérdida por deterioro del valor de un elemento del inmovilizado material cuando su valor neto contable supere a su importe recuperable, entendiéndose éste como el mayor importe entre su valor razonable menos los costes de venta y su valor en uso.

Los gastos realizados durante el ejercicio con motivo de las obras y trabajos efectuados por la Sociedad, se cargarán en las cuentas de gastos que correspondan. Los costes de ampliación o mejora que dan lugar a un aumento de la capacidad productiva o a un alargamiento de la vida útil de los bienes, son incorporados al activo como mayor valor del mismo. Las cuentas del inmovilizado material en curso, se cargan por el importe de dichos gastos, con abono a la partida de ingresos que recoge los trabajos realizados por la Sociedad para sí misma.

Los costes relacionados con grandes reparaciones de los elementos del inmovilizado material se reconocen como sustitución en el momento en que se incurrir y se amortizan durante el periodo que medie hasta la siguiente reparación, dando de baja cualquier importe asociado a la reparación que pudiera permanecer en el valor contable del citado inmovilizado.

En los arrendamientos financieros se contabiliza el activo de acuerdo con su naturaleza, y un pasivo financiero por el mismo importe, que es el menor entre el valor razonable del activo arrendado y el valor actual al inicio del arrendamiento de los pagos mínimos acordados.



FIRMADO



FIRMADO



FIRMADO



FIRMADO



FIRMADO



FIRMADO




FIRMADO




FIRMADO



FIRMADO



FIRMADO



FIRMADO

La amortización de los elementos del inmovilizado material se realiza, desde el momento en el que están disponibles para su puesta en funcionamiento, de forma lineal durante su vida útil estimada, estimando un valor residual nulo, en función de los siguientes años de vida útil:

Descripción	Años	% Anual
Construcciones	50 años	2%
Instalaciones Técnicas	6,67 años	15%
Maquinaria	10 años	10%
Utillaje	5 años	20%
Mobiliario	10 años	10%
Equipos Procesos de Información	4 años	25%
Elementos de Transporte	6,25 años	16%

Las dotaciones anuales en concepto de amortización de elementos de inmovilizado que se encuentren afectos a bienes arrendados, se amortizarán en función del menor de: la vida útil de dichos elementos o del período de arrendamiento al que se encuentren sometidos.

La Sociedad evalúa al menos al cierre de cada ejercicio si existen indicios de pérdidas por deterioro de valor de su inmovilizado material, que reduzcan el valor recuperable de dichos activos a un importe inferior al de su valor en libros. Si existe cualquier indicio, se estima el valor recuperable del activo con el objeto de determinar el alcance de la eventual pérdida por deterioro de valor. En caso de que el activo no genere flujos de efectivo que sean independientes de otros activos o grupos de activos, la Sociedad calcula el valor recuperable de la unidad generadora de efectivo (UGE) a la que pertenece el activo.

El valor recuperable de los activos es el mayor entre su valor razonable menos los costes de venta y su valor en uso. La determinación del valor en uso se realiza en función de los flujos de efectivo futuros esperados que se derivarán de la utilización del activo, las expectativas sobre posibles variaciones en el importe o distribución temporal de los flujos, el valor temporal del dinero, el precio a satisfacer por soportar la incertidumbre relacionada con el activo y otros factores que los participantes del mercado considerarían en la valoración de los flujos de efectivo futuros relacionados con el activo.

En el caso de que el importe recuperable estimado sea inferior al valor neto en libros del activo, se registra la correspondiente pérdida por deterioro con cargo a la cuenta de pérdidas y ganancias, reduciendo el valor en libros del activo a su importe recuperable.

Una vez reconocida la corrección valorativa por deterioro o su reversión, se ajustan las amortizaciones de los ejercicios siguientes considerando el nuevo valor contable.

No obstante, lo anterior, si de las circunstancias específicas de los activos se pone de manifiesto una pérdida de carácter irreversible, ésta se reconoce directamente en pérdidas procedentes del inmovilizado de la cuenta de pérdidas y ganancias.

Durante el ejercicio cerrado a septiembre de 2021 ni en el anterior la Sociedad no ha registrado pérdidas por deterioro de los inmovilizados materiales.

#### 4.3. Inversiones Inmobiliarias.

La Sociedad clasifica como inversiones inmobiliarias aquellos activos no corrientes que sean inmuebles y que posee para obtener rentas, plusvalías o ambas, en lugar de para su uso en la producción o suministros de bienes o servicios, o bien para fines administrativos, o su venta en el curso ordinario de las operaciones. Así como aquellos terrenos y edificios cuyos usos futuros no estén determinados en el momento de su incorporación al patrimonio de la Sociedad.

Para la valoración de las inversiones inmobiliarias se utiliza los criterios del inmovilizado material para los terrenos y construcciones, siendo los siguientes:

- o Los solares sin edificar se valoran por su precio de adquisición más los gastos de acondicionamiento, como cierres, movimiento de tierras, obras de saneamiento y drenaje, los de derribo de construcciones cuando sea necesario para poder efectuar obras de nueva planta, los gastos de inspección y levantamiento de planos cuando se



efectúan con carácter previo a su adquisición, así como, la estimación inicial del valor actual de las obligaciones presentes derivadas de los costes de rehabilitación del solar.

- o Las construcciones se valoran por su precio de adquisición o coste de producción incluidas aquellas instalaciones y elementos que tienen carácter de permanencia, por las tasas inherentes a la construcción y los honorarios facultativos de proyecto y dirección de obra

#### 4.4. Arrendamientos.

Los arrendamientos se clasifican como arrendamientos financieros siempre que de las condiciones de los mismos se deduzca que se transfieren al arrendatario sustancialmente los riesgos y beneficios inherentes a la propiedad del activo objeto del contrato. Los demás arrendamientos se clasifican como arrendamientos operativos.

La normativa vigente establece que el coste de los bienes arrendados se contabilizará en el balance de situación según la naturaleza del bien objeto del contrato y, simultáneamente, un pasivo por el mismo importe. Este importe será el menor entre el valor razonable del bien arrendado y el valor actual al inicio del arrendamiento de las cantidades mínimas acordadas, incluida la opción de compra, cuando no existan dudas razonables sobre su ejercicio. No se incluirán en su cálculo las cuotas de carácter contingente, el coste de los servicios y los impuestos repercutibles por el arrendador.

Los activos registrados por este tipo de operaciones se amortizan con criterios similares a los aplicados al conjunto de los activos materiales, atendiendo a su naturaleza.

Los contratos de arrendamiento financiero han sido incorporados directamente como activo de la Sociedad y se hace figurar en el pasivo la deuda existente con el acreedor. Los intereses se incorporan directamente como gastos a medida que se van liquidando las cuotas correspondientes.

En las operaciones de arrendamiento operativo, la propiedad del bien arrendado y sustancialmente todos los riesgos y ventajas que recaen sobre el bien, permanecen en el arrendador.

Cuando la Sociedad actúa como arrendatario, los gastos del arrendamiento se cargan linealmente a la cuenta de pérdidas y ganancias en función de los acuerdos y de la vida del contrato.

- Para aquellos inmovilizados arrendados a la Sociedad:

Los activos adquiridos mediante arrendamiento financiero se registran de acuerdo con su naturaleza, por el menor entre el valor razonable del activo y el valor actual al inicio del arrendamiento de los pagos mínimos acordados, contabilizándose un pasivo financiero por el mismo importe. Los pagos por el arrendamiento se distribuyen entre los gastos financieros y la reducción del pasivo. A los activos se les aplican los mismos criterios de amortización, deterioro y baja que al resto de activos de su naturaleza.

Los pagos por arrendamientos operativos se registran como gastos en la cuenta de pérdidas y ganancias cuando se devengan.

- En aquellos inmovilizados que la Sociedad arrienda a terceros:

Los ingresos derivados de los arrendamientos operativos se registran en la cuenta de pérdidas y ganancias cuando se devengan. Los costes directos imputables al contrato se incluyen como mayor valor del activo arrendado y se reconocen como gasto durante el plazo del contrato, aplicando el mismo criterio utilizado para el reconocimiento de los ingresos del arrendamiento.

#### 4.5. Instrumentos financieros.

La Sociedad tiene registrados en el capítulo de instrumentos financieros, aquellos contratos que dan lugar a un activo financiero en una empresa y, simultáneamente, a un pasivo financiero o a un instrumento de patrimonio en otra empresa. Por tanto, la presente norma resulta de aplicación a los siguientes instrumentos financieros:

- a) Activos financieros:

- Efectivo y otros activos líquidos equivalentes.
- Créditos por operaciones comerciales: clientes y deudores varios;
- Créditos a terceros: tales como los préstamos y créditos financieros concedidos, incluidos los surgidos de la venta de activos no corrientes;
- Valores representativos de deuda de otras empresas adquiridos: tales como las obligaciones, bonos y pagarés;
- Instrumentos de patrimonio de otras empresas adquiridos: acciones, participaciones en instituciones de inversión colectiva y otros instrumentos de patrimonio;
- Derivados con valoración favorable para la empresa: entre ellos, futuros, opciones, permutas financieras y compraventa de moneda extranjera a plazo, y
- Otros activos financieros: tales como depósitos en entidades de crédito, anticipos y créditos al personal, fianzas y depósitos constituidos, dividendos a cobrar y desembolsos exigidos sobre instrumentos de patrimonio propio.

b) Pasivos financieros:

- Débitos por operaciones comerciales: proveedores y acreedores varios;
- Deudas con entidades de crédito;
- Obligaciones y otros valores negociables emitidos: tales como bonos y pagarés;
- Derivados con valoración desfavorable para la empresa: entre ellos, futuros, opciones, permutas financieras y compraventa de moneda extranjera a plazo;
- Deudas con características especiales, y
- Otros pasivos financieros: deudas con terceros, tales como los préstamos y créditos financieros recibidos de personas o empresas que no sean entidades de crédito incluidos los surgidos en la compra de activos no corrientes, fianzas y depósitos recibidos y desembolsos exigidos por terceros sobre participaciones.

c) Instrumentos de patrimonio propio: todos los instrumentos financieros que se incluyen dentro de los fondos propios, tal como las acciones ordinarias emitidas.

#### 4.5.1. Inversiones financieras a largo plazo

Préstamos y cuentas por cobrar: se registran a su coste amortizado, correspondiendo al efectivo entregado, menos las devoluciones del principal efectuadas, más los intereses devengados no cobrados en el caso de los préstamos, y al valor actual de la contraprestación realizada en el caso de las cuentas por cobrar. La Sociedad registra los correspondientes deterioros de valor por la diferencia existente entre el importe a recuperar de las cuentas por cobrar y el valor en libros por el que se encuentran registradas.

En particular, los criterios utilizados para calcular las correcciones valorativas relativas a los deudores comerciales y otras cuentas a cobrar son los que se detallan a continuación, siendo comunes para todos aquellos activos financieros que se hayan clasificado como “préstamos y partidas a cobrar”:

- Al menos al cierre del ejercicio, deberán efectuarse las correcciones valorativas necesarias siempre que exista evidencia objetiva de que el valor de un crédito, o de un grupo de créditos con similares características de riesgo valorados colectivamente, se ha deteriorado como resultado de uno o más eventos que hayan ocurrido después de su reconocimiento inicial y que ocasionen una reducción o retraso en los flujos de efectivo estimados futuros, que pueden venir motivados por la insolvencia del deudor.



- La pérdida por deterioro del valor de estos activos financieros será la diferencia entre su valor en libros y el valor actual de los flujos de efectivo futuros que se estima van a generar, descontados al tipo de interés efectivo calculado en el momento de su reconocimiento inicial. Para los activos financieros a tipo de interés variable, se empleará el tipo de interés efectivo que corresponda a la fecha de cierre de las cuentas anuales de acuerdo con las condiciones contractuales. En el cálculo de las pérdidas por deterioro de un grupo de activos financieros se podrán utilizar modelos basados en fórmulas o métodos estadísticos.
- Las correcciones valorativas por deterioro, así como su reversión cuando el importe de dicha pérdida disminuyese por causas relacionadas con un evento posterior, se reconocerán como un gasto o un ingreso, respectivamente, en la cuenta de pérdidas y ganancias. La reversión del deterioro tendrá como límite el valor en libros del crédito que estaría reconocido en la fecha de reversión si no se hubiese registrado el deterioro de valor.

Inversiones mantenidas hasta su vencimiento: aquellos valores representativos de deuda, con una fecha de vencimiento fijada, cobros de cuantía determinada o determinable, que se negocien en un mercado activo y que la Sociedad tiene intención y capacidad de conservar hasta su vencimiento. Se contabilizan a su coste amortizado.

Activos financieros registrados a valor razonable con cambios en resultados: La Sociedad clasifica los activos y pasivos financieros a valor razonable con cambios en la cuenta de pérdidas y ganancias en el momento de su reconocimiento inicial sólo si:

- con ello se elimina o reduce significativamente la no correlación contable entre activos y pasivos financieros o
- el rendimiento de un grupo de activos financieros, pasivos financieros o de ambos, se gestiona y evalúa según el criterio de valor razonable, de acuerdo con la estrategia documentada de inversión o de gestión del riesgo de la Sociedad.

También se clasifican en esta categoría los activos y pasivos financieros con derivados implícitos, que son tratados como instrumentos financieros híbridos, bien porque han sido designados como tales por la Sociedad o debido a que no se puede valorar el componente del derivado con fiabilidad en la fecha adquisición o en una fecha posterior. Los activos y pasivos financieros a valor razonable con cambios en la cuenta de pérdidas y ganancias se valoran siguiendo los criterios establecidos para los activos y pasivos financieros mantenidos para negociar.

La Sociedad no reclasifica ningún activo o pasivo financiero de o a esta categoría mientras esté reconocido en el balance de situación, salvo cuando proceda calificar el activo como inversión en empresas del grupo, asociadas o multigrupo.

#### Inversiones en empresas del grupo, multigrupo y asociadas.

Las inversiones en empresas del grupo, multigrupo y asociadas, se valoran inicialmente por su coste, que equivale al valor razonable de la contraprestación entregada más los costes de transacción.

Al menos al cierre del ejercicio, la Sociedad procede a evaluar si ha existido deterioro de valor de las inversiones. Las correcciones valorativas por deterioro y en su caso la reversión, se llevan como gasto o ingreso, respectivamente, en la cuenta de pérdidas y ganancias.

La corrección por deterioro se aplicará siempre que exista evidencia objetiva de que el valor en libros de una inversión no será recuperable. Se entiende por valor recuperable, el mayor importe entre su valor razonable menos los costes de venta y el valor actual de los flujos de efectivo futuros derivados de la inversión, calculados bien mediante la estimación de los que se espera recibir como consecuencia del reparto de dividendos realizados por la empresa participada y de la enajenación o baja en cuentas de la inversión misma, bien mediante la estimación de su participación en los flujos de efectivo que se espera que sean generados por la empresa participada. Salvo mejor evidencia del importe recuperable, se tomará en consideración el

patrimonio neto de la Entidad participada corregido por las plusvalías tácitas existentes en la fecha de la valoración.

Los pasivos financieros y los instrumentos de patrimonio se clasifican conforme al contenido de los acuerdos contractuales pactados y teniendo en cuenta el fondo económico. Un instrumento de patrimonio es un contrato que representa una participación residual en el patrimonio del grupo una vez deducidos todos sus pasivos.

Inversiones disponibles para la venta: son el resto de inversiones que no entran dentro de las cuatro categorías anteriores, viniendo a corresponder casi a su totalidad a las inversiones financieras en capital, con una inversión inferior al 20%. Estas inversiones figuran en el balance de situación adjunto por su valor razonable cuando es posible determinarlo de forma fiable. En el caso de participaciones en sociedades no cotizadas, normalmente el valor de mercado no es posible determinarlo de manera fiable por lo que, cuando se da esta circunstancia, se valoran por su coste de adquisición o por un importe inferior si existe evidencia de su deterioro.

#### ***Intereses y dividendos recibidos de activos financieros***

Los intereses y dividendos de activos financieros devengados con posterioridad al momento de la adquisición se reconocen como ingresos en la cuenta de pérdidas y ganancias. Los intereses se reconocen por el método del tipo de interés efectivo y los ingresos por dividendos procedentes de inversiones en instrumentos de patrimonio se reconocen cuando han surgido los derechos para la Sociedad a su percepción.

En la valoración inicial de los activos financieros se registran de forma independiente, atendiendo a su vencimiento, el importe de los intereses explícitos devengados y no vencidos en dicho momento, así como el importe de los dividendos acordados por el órgano competente en el momento de la adquisición.

#### ***Baja de activos financieros***

La Sociedad da de baja los activos financieros cuando expiran o se han cedido los derechos sobre los flujos de efectivo del correspondiente activo financiero y se han transferido sustancialmente los riesgos y beneficios inherentes a su propiedad. En el caso concreto de cuentas a cobrar se entiende que este hecho se produce en general si se han transmitido los riesgos de insolvencia y mora.

Cuando el activo financiero se da de baja la diferencia entre la contraprestación recibida neta de los costes de transacción atribuibles y el valor en libros del activo, más cualquier importe acumulado que se haya reconocido directamente en el patrimonio neto, determina la ganancia o pérdida surgida al dar de baja dicho activo, que forma parte del resultado del ejercicio en que ésta se produce.

Por el contrario, la Sociedad no da de baja los activos financieros, y reconoce un pasivo financiero por un importe igual a la contraprestación recibida, en las cesiones de activos financieros en las que se retenga sustancialmente los riesgos y beneficios inherentes a su propiedad.

#### **4.5.2. Efectivo y otros medios líquidos equivalentes**

Bajo este epígrafe del balance de situación adjunto se registra el efectivo en caja y bancos, depósitos a la vista y otras inversiones a corto plazo con vencimiento inferior a tres meses de alta liquidez que son rápidamente realizables en caja y que no tienen riesgo de cambios en su valor.

#### **4.5.3. Pasivos financieros**

Los préstamos, obligaciones y similares se registran inicialmente por el importe recibido, neto de costes incurridos en la transacción. Los gastos financieros, incluidas las primas pagaderas en la liquidación o el reembolso y los costes de transacción, se contabilizan en la cuenta de pérdidas y ganancias según el criterio del devengo utilizando el método del interés efectivo. El importe devengado y no liquidado se añade al importe en libros del instrumento en la medida en que no se liquidan en el período en que se producen.

Las cuentas a pagar se registran inicialmente a su coste de mercado y posteriormente son valoradas al coste amortizado utilizando el método de la tasa de interés efectivo. No obstante lo anterior, la Sociedad valora los préstamos recibidos que se encuentran pactados sin intereses al valor nominal puesto que las diferencias entre el valor nominal y el coste amortizado no son significativas. Dichos préstamos se encuentran registrados en los epígrafes “Deudas con entidades de crédito a largo plazo” y “Otros pasivos financieros a largo plazo” del balance de situación adjunto, y los prestamistas son entidades financieras y organismos públicos (CDTI).

#### **Fianzas entregadas**

Los depósitos o fianzas constituidas en garantía de determinadas obligaciones, se valoran por el importe efectivamente satisfecho, que no difiere significativamente de su valor razonable.

#### **Valor razonable**

El valor razonable es el importe por el que puede ser intercambiado un activo o liquidado un pasivo, entre partes interesadas y debidamente informadas, que realicen una transacción en condiciones de independencia mutua.

Con carácter general, en la valoración de instrumentos financieros valorados a valor razonable, la Sociedad calcula éste por referencia a un valor fiable de mercado, constituyendo el precio cotizado en un mercado activo la mejor referencia de dicho valor razonable. Para aquellos instrumentos respecto de los cuales no exista un mercado activo, el valor razonable se obtiene, en su caso, mediante la aplicación de modelos y técnicas de valoración.

Se asume que el valor en libros de los créditos y débitos por operaciones comerciales se aproxima a su valor razonable.

#### **4.5.4. Instrumentos financieros derivados y contabilización de coberturas**

La Sociedad se encuentra expuesta a las variaciones en las curvas de tipo de interés al mantener toda su deuda con entidades financieras a interés variable. En este sentido la Sociedad formaliza contratos de cobertura de riesgo de tipos de interés, básicamente a través de contratos con estructuras que aseguran tipos de interés máximos.

Al cierre del ejercicio se han valorado los contratos en vigor comparando, para cada contrato individualmente considerado, el precio pactado con el tipo de interés de referencia a la fecha de cierre, reconociéndose los cambios de valor de los mismos en la cuenta de resultados.

#### **4.5.5. Instrumentos financieros compuestos**

La emisión de bonos canjeables realizada por la Sociedad cumple con los requisitos necesarios establecidos por el Plan General de Contabilidad para ser considerados como pasivos financieros. Por este motivo, del importe neto recibido desde la emisión de los bonos se ha diferenciado el importe correspondiente al elemento de pasivo del componente de patrimonio neto, que representa el valor razonable de la opción incorporada de este instrumento.

#### **4.6. Existencias.**

La empresa valora los contratos a precio fijo correspondientes a la prestación de servicios en función del método del grado de avance, según este método, los ingresos se reconocen generalmente en función de los servicios realizados a la fecha como porcentaje sobre los servicios totales a realizar. Si en algún caso se previesen pérdidas antes de finalizar un contrato, se provisionarían en el momento en que fuesen conocidas.

#### 4.7. Transacciones en moneda extranjera.

Las operaciones realizadas en moneda extranjera se registran en la moneda funcional de la Sociedad (euros) a los tipos de cambio vigentes en el momento de la transacción. Durante el ejercicio, las diferencias que se producen entre el tipo de cambio contabilizado y el que se encuentra en vigor a la fecha de cobro o de pago se registran como resultados financieros en la cuenta de resultados. La Sociedad no ha cambiado en el ejercicio la moneda funcional que es el euro.

Asimismo, al 31 de diciembre de cada año, se realiza al tipo de cambio de cierre la conversión de los saldos a cobrar o pagar con origen en moneda extranjera. Las diferencias de valoración producidas se registran como resultados financieros en la cuenta de resultados.

#### 4.8. Impuestos sobre beneficios.

El gasto por impuesto corriente se determina mediante la suma del gasto por impuesto corriente y el impuesto diferido. El gasto por impuesto corriente se determina aplicando el tipo de gravamen vigente a la ganancia fiscal, y minorando el resultado así obtenido en el importe de las bonificaciones y deducciones generales y aplicadas en el ejercicio.

Los activos y pasivos por impuestos diferidos, proceden de las diferencias temporarias definidas como los importes que se prevén pagaderos o recuperables en el futuro y que derivan de la diferencia entre el valor en libros de los activos y pasivos y su base fiscal. Dichos importes se registran aplicando a la diferencia temporaria el tipo de gravamen al que se espera recuperarlos o liquidarlos.

Los activos por impuestos diferidos surgen, igualmente, como consecuencia de las bases imponibles negativas pendientes de compensar y de los créditos por deducciones fiscales generadas y no aplicadas.

Se reconoce el correspondiente pasivo por impuestos diferidos para todas las diferencias temporarias imponibles, salvo que la diferencia temporaria se derive del reconocimiento inicial de un fondo de comercio o del reconocimiento inicial en una transacción que no es una combinación de negocios de otros activos y pasivos en una operación que en el momento de su realización, no afecte ni al resultado fiscal ni contable.

Por su parte, los activos por impuestos diferidos, identificados con diferencias temporarias deducibles, solo se reconocen en el caso de que se considere probable que la Sociedad va a tener en el futuro suficientes ganancias fiscales contra las que poder hacerlos efectivos y no procedan del reconocimiento inicial de otros activos y pasivos en una operación que no sea una combinación de negocios y que no afecta ni al resultado fiscal ni al resultado contable. El resto de activos por impuestos diferidos (bases imponibles negativas y deducciones pendientes de compensar) solamente se reconocen en el caso de que se considere probable que la Sociedad vaya a tener en el futuro suficientes ganancias fiscales contra las que poder hacerlos efectivos.

Con ocasión de cada cierre contable, se revisan los impuestos diferidos registrados (tanto activos como pasivos) con objeto de comprobar que se mantienen vigentes, efectuándose las oportunas correcciones a los mismos, de acuerdo con los resultados de los análisis realizados.

El gasto o el ingreso por impuesto diferido se corresponde con el reconocimiento y la cancelación de los pasivos y activos por impuesto diferido, así como, en su caso, por el reconocimiento e imputación a la cuenta de pérdidas y ganancias del ingreso directamente imputado al patrimonio neto que pueda resultar de la contabilización de aquellas deducciones y otras ventajas fiscales que tengan la naturaleza económica de subvención.

#### 4.9. Ingresos y gastos.

Los ingresos y gastos se imputan en función del criterio del devengo con independencia del momento en que se produce la corriente monetaria o financiera derivada de ellos.

No obstante, la Sociedad únicamente contabiliza los beneficios realizados a la fecha de cierre del ejercicio, en tanto que los riesgos y las pérdidas previsibles, aun siendo eventuales, se contabilizan tan pronto son conocidos.

Los ingresos por la venta de bienes o servicios se reconocen por el valor razonable de la contrapartida recibida o a recibir derivada de los mismos. Los descuentos por pronto pago, por volumen u otro tipo de descuentos, así como los intereses incorporados al nominal de los

FIRMADO por: JOSE RAMON MOSTEIRO LOPEZ (NIF: 16291257N)  
FIRMADO por: JOSE CARLOS LOPEZ EZQUERRO (NIF: 32646048D)  
FIRMADO por: ANGEL FANDOS IGADO (NIF: 17869423X)  
FIRMADO por: FRANCISCO JOSE SANCHEZ RIVAS (NIF: 27525329X)  
Versión imprimible con información de firma generado desde VALiDe (<http://valide.redsara.es>)  
Firma válida.



créditos, se registran como una minoración de los mismos. No obstante, la Sociedad incluye los intereses incorporados a los créditos comerciales con vencimiento no superior a un año que no tienen un tipo de interés contractual, cuando el efecto de no actualizar los flujos de efectivo no es significativo.

Los descuentos concedidos a clientes se reconocen en el momento en que es probable que se van a cumplir las condiciones que determinan su concesión como una reducción de los ingresos por ventas.

Los anticipos a cuenta de ventas futuras figuran valorados por el valor recibido.

#### 4.10. Provisiones y contingencias.

Las obligaciones existentes a la fecha del balance de situación surgidas como consecuencia de sucesos pasados de los que pueden derivarse perjuicios patrimoniales para la Sociedad cuyo importe y momento de cancelación son indeterminados se registran en el balance de situación como provisiones por el valor actual del importe más probable que se estima que la Sociedad tendrá que desembolsar para cancelar la obligación.

La compensación a recibir de un tercero en el momento de liquidar la obligación, no supone una minoración del importe de la deuda, sin perjuicio del reconocimiento en el activo de la Sociedad del correspondiente derecho de cobro, siempre que no existan dudas de que dicho reembolso será percibido, registrándose dicho activo por un importe no superior de la obligación registrada contablemente.

#### 4.11. Criterios empleados para el registro y valoración de los gastos de personal.

Para el caso de las retribuciones por prestación definida las contribuciones a realizar dan lugar a un pasivo por retribuciones a largo plazo al personal cuando, al cierre del ejercicio, figuren contribuciones devengadas no satisfechas.

El importe que se reconoce como provisión por retribuciones al personal a largo plazo es la diferencia entre el valor actual de las retribuciones comprometidas y el valor razonable de los eventuales activos afectos a los compromisos con los que se liquidarán las obligaciones.

Excepto en el caso de causa justificada, las sociedades vienen obligadas a indemnizar a sus empleados cuando cesan en sus servicios.

Ante la ausencia de cualquier necesidad previsible de terminación anormal del empleo y dado que no reciben indemnizaciones aquellos empleados que se jubilan o cesan voluntariamente en sus servicios, los pagos por indemnizaciones, cuando surgen, se cargan a gastos en el momento en que se toma la decisión de efectuar el despido.

#### 4.12. Subvenciones, donaciones y legados.

Las subvenciones de capital no reintegrables se valoran por el importe concedido, reconociéndose inicialmente como ingresos directamente imputados al patrimonio neto y se imputan a resultados en proporción a la depreciación experimentada durante el período por los activos financiados por dichas subvenciones, salvo que se trate de activos no depreciables en cuyo caso se imputarán al resultado del ejercicio en que se produzca la enajenación o baja en inventario de los mismos.

Mientras tienen el carácter de subvenciones reintegrables se contabilizan como deudas a largo plazo transformables en subvenciones.

Cuando las subvenciones se concedan para financiar gastos específicos se imputarán como ingresos en el ejercicio en que se devenguen los gastos que están financiando.

La sociedad también recoge en esta partida los préstamos concedidos a tipo de interés cero o a tipo inferior al de mercado, en estos se pondrá de manifiesto una subvención de tipo de interés, por diferencia entre el importe recibido y el valor razonable de la deuda. Para calcular el valor razonable de estos préstamos la sociedad actualiza en el momento de su concesión todos los flujos de efectivo futuros de efectivo descontados tomando como tipo de interés el legal del dinero en dicha fecha. Dicha subvención se reconocerá inicialmente como un ingreso de patrimonio

que, en principio, se imputará a la cuenta de pérdidas y ganancias de acuerdo con lo dispuesto en el apartado 1.3 de la NRV 18ª. Subvenciones, donaciones y legados recibidos del PGC, de acuerdo con un criterio financiero. Por último, de conformidad con la norma de elaboración de las cuentas anuales (NECA) 7ª, apartado 4 del PGC, dicha subvención deberá lucir en el margen financiero, con carácter general, minorando el gasto subvencionado.

#### 4.13. Combinaciones de negocios.

En la fecha de adquisición, los activos identificables adquiridos y los pasivos asumidos se registrarán, con carácter general, por su valor razonable siempre y cuando dicho valor razonable pueda ser medido con suficiente fiabilidad, así como en su caso, el correspondiente fondo de comercio o diferencia negativa.

#### 4.14. Negocios conjuntos.

Cuando el importe es significativo, la Sociedad reconoce en su balance y en su cuenta de pérdidas y ganancias la parte proporcional que le corresponde, en función del porcentaje de participación, de los activos, pasivos, gastos e ingresos incurridos por el negocio conjunto.

Asimismo, en el estado de cambios en el patrimonio neto y estado de flujos de efectivo de la Sociedad están integrados igualmente la parte proporcional de los importes de las partidas del negocio conjunto que le corresponda en función del porcentaje de participación.

Se han eliminado los resultados no realizados que existen por transacciones con los negocios conjuntos, en proporción a la participación que corresponde a esta Sociedad. Igualmente han sido objeto de eliminación los importes de activos, pasivos, ingresos, gastos y flujos de efectivo recíprocos.

#### 4.15. Criterios empleados en transacciones entre partes vinculadas.

En el supuesto de existir, las operaciones entre empresas del mismo grupo, con independencia del grado de vinculación, se contabilizan de acuerdo con las normas generales. Los elementos objeto de las transacciones que se realicen se contabilizarán en el momento inicial por su valor razonable. La valoración posterior se realiza de acuerdo con lo previsto en las normas particulares para las cuentas que corresponda.

Esta norma de valoración afecta a las partes vinculadas que se explicitan en la Norma de elaboración de las cuentas anuales 13ª del Plan General de Contabilidad. En este sentido:

- a) Se entenderá que una empresa forma parte del grupo cuando ambas estén vinculadas por una relación de control, directa o indirecta, análoga a la prevista en el artículo 42 del Código de Comercio, o cuando las empresas estén controladas por cualquier medio por una o varias personas jurídicas que actúen conjuntamente o se hallen bajo dirección única por acuerdos o cláusulas estatutarias.
- b) Se entenderá que una empresa es asociada cuando, sin que se trate de una empresa del grupo en el sentido señalado, la empresa o las personas físicas dominantes, ejerzan sobre esa empresa asociada una influencia significativa, tal como se desarrolla detenidamente en la citada Norma de elaboración de cuentas anuales 13ª.
- c) Una parte se considera vinculada a otra cuando una de ellas ejerce o tiene la posibilidad de ejercer directa o indirectamente o en virtud de pactos o acuerdos entre accionistas o partícipes, el control sobre otra o una influencia significativa en la toma de decisiones financieras y de explotación de la otra, tal como se detalla detenidamente en la Norma de elaboración de cuentas anuales 15ª.

Se consideran partes vinculadas a la Sociedad, adicionalmente a las empresas del grupo, asociadas y multigrupo, a las personas físicas que posean directa o indirectamente alguna participación en los derechos de voto de la Sociedad, o en su dominante, de manera que les permita ejercer sobre una u otra una influencia significativa, así como a sus familiares próximos, al personal clave de la Sociedad o de su dominante (personas físicas con autoridad y responsabilidad sobre la planificación, dirección y control de las actividades de la empresa, ya



sea directa o indirectamente), entre la que se incluyen los miembros del Consejo de Administración y los Directivos, junto a sus familiares próximos, así como a las entidades sobre las que las personas mencionadas anteriormente puedan ejercer una influencia significativa. Asimismo, tienen la consideración de partes vinculadas las empresas que compartan algún consejero o directivo con la Sociedad, salvo cuando éste no ejerza una influencia significativa en las políticas financiera y de explotación de ambas, y, en su caso, los familiares próximos del representante persona física de los miembros del Administrador, persona jurídica, de la Sociedad.

No obstante, lo anterior, en las operaciones de fusión, escisión o aportación no dineraria de un negocio la Sociedad sigue el siguiente criterio:

- En las operaciones entre empresas del grupo en las que interviene la sociedad dominante del mismo o la dominante de un subgrupo y su dependiente, directa o indirectamente, los elementos constitutivos del negocio adquirido se valoran por el importe que corresponde a los mismos, una vez realizada la operación, en las cuentas consolidadas del grupo de subgrupo.
- En el caso de operaciones entre otras empresas del grupo, los elementos patrimoniales del negocio se valoran por sus valores contables en sus cuentas anuales individuales antes de la operación
- La diferencia que se pudiera poner de manifiesto se registra en Reservas.

## 5. Inmovilizado material

El movimiento habido en este capítulo del balance de situación adjunto es el siguiente:

### A) Estados de movimientos del INMOVILIZADO MATERIAL

	Terrenos y construcciones	Instalaciones técnicas y otro inmovilizado material	Total
SALDO INICIAL BRUTO, EJERCICIO 2020	798.582,47	897.774,36	1.696.356,83
(+) Entradas	4.477,05	41.494,77	45.971,82
SALDO FINAL BRUTO, EJERCICIO 2020	803.059,52	939.269,13	1.742.328,65
SALDO INICIAL BRUTO, EJERCICIO 2020/21	803.059,52	939.269,13	1.742.328,65
(+) Entradas	7.714,52	30.215,52	37.930,04
SALDO FINAL BRUTO, EJERCICIO 2020/21	810.774,04	969.484,65	1.780.258,69
AMORTIZACIÓN ACUMULADA, SALDO INICIAL EJERCICIO 2020	-544.306,72	-774.880,87	-1.319.187,59
(+) Dotación a la amortización del ejercicio 20	-35.101,25	-33.083,72	-68.184,97
AMORTIZACIÓN ACUMULADA, SALDO FINAL EJERCICIO 20	-579.407,97	-807.964,59	-1.387.372,56
AMORTIZACIÓN ACUMULADA, SALDO INICIAL EJERCICIO 20/21	-579.407,97	-807.964,59	-1.387.372,56
(+) Dotación a la amortización del ejercicio 20/21	-43.216,03	-41.111,96	-84.327,99
AMORTIZACIÓN ACUMULADA, SALDO FINAL EJERCICIO 20/21	-622.624,00	-849.076,55	-1.471.700,55
<b>VALOR NETO CONTABLE FINAL AL 30/09/2020</b>	<b>223.651,55</b>	<b>131.304,54</b>	<b>354.956,09</b>
<b>VALOR NETO CONTABLE FINAL AL 30/09/2021</b>	<b>188.150,04</b>	<b>120.408,10</b>	<b>308.558,14</b>

La Sociedad registra como construcciones las reformas realizadas en las naves que tiene arrendadas (Ver nota 7).

La Sociedad no registra costes estimados de desmantelamiento, retiro o rehabilitación como mayor valor de los activos.

No se ha producido ninguna circunstancia que haya supuesto una incidencia significativa que afecte al ejercicio presente o a ejercicios futuros que afecten a las estimaciones de los costes de desmantelamiento, retiro o rehabilitación, vidas útiles y métodos de amortización.

El inmovilizado material no incluye activos adquiridos a empresas del grupo y asociadas. Asimismo, no existen inversiones en inmovilizado material fuera del territorio nacional.

No se ha realizado ninguna corrección valorativa de los bienes de inmovilizado material. De igual modo, no se han capitalizado gastos financieros formando parte del inmovilizado material.

Todos los elementos de inmovilizado material están afectos a la explotación.

La vida útil y los coeficientes de amortización de cada clase de activos que forman parte del inmovilizado material son los que se han señalado en la Nota 4.2. anterior.

Existe inmovilizado material totalmente amortizado a 30 de septiembre de 2021 y 30 de septiembre de 2020, según el siguiente detalle:

	Ejercicio 09/2021	Ejercicio 09/2020
<b>Importe de los bienes totalmente amortizados en uso:</b>	<b>1.071.582,47</b>	<b>846.855,00</b>
_ Construcciones	319.136,91	143.912,85
_ Mobiliario	110.845,36	94.459,70
_ Otras Instalaciones	24.346,56	24.346,56
_ Instalaciones técnicas	37.156,62	37.156,62
_ Equipos procesos información	525.765,88	493.273,85
_ Otro inmovilizado material	54.331,14	53.705,42

No existen bienes afectos a garantía y reversión. Igualmente, la Sociedad no ha recibido subvenciones, donaciones y/o legados relacionados con el inmovilizado material.

Al cierre de los ejercicios 2021 y 2020 no se han contraído compromisos en firme para la compra o venta de inmovilizado material.

No existen otras circunstancias importantes que afecten a los bienes del inmovilizado material.

La política de la Sociedad es formalizar pólizas de seguros para cubrir los posibles riesgos a que están sujetos los diversos elementos de su inmovilizado material. El Consejo de Administración revisa anualmente, o cuando alguna circunstancia lo hace necesario, las coberturas y los riesgos cubiertos y se acuerdan los importes que razonablemente se deben cubrir para el año siguiente.

No se han reconocido gastos o ingresos en la cuenta de pérdidas y ganancias adjunta derivados de la enajenación o disposición por otros medios de elementos de inmovilizado material.

## 6. Inversiones Inmobiliarias

El movimiento habido en este capítulo del balance de situación adjunto es el siguiente:

### A) Estados de movimientos de las INVERSIONES INMOBILIARIAS

	Inversiones Inmobiliarias	Total
SALDO INICIAL BRUTO, EJERCICIO 2020	327.730,58	327.730,58
(+) Entradas	0	0
SALDO FINAL BRUTO, EJERCICIO 2020	327.730,58	327.730,58
SALDO INICIAL BRUTO, EJERCICIO 2020/21	327.730,58	327.730,58
(+) Entradas	0	0
SALDO FINAL BRUTO, EJERCICIO 2020/21	327.730,58	327.730,58
AMORTIZACIÓN ACUMULADA, SALDO INICIAL EJERCICIO 2020	-82.056,81	-82.056,81
(+) Dotación a la amortización del ejercicio 2020	-6.332,09	-6.332,09
AMORTIZACIÓN ACUMULADA, SALDO FINAL EJERCICIO 2020	-88.388,90	-88.388,90
AMORTIZACIÓN ACUMULADA, SALDO INICIAL EJERCICIO 2020/21	-88.388,90	-88.388,90
(+) Dotación a la amortización del ejercicio 2020/21	-8.442,78	-8.442,78
AMORTIZACIÓN ACUMULADA, SALDO FINAL EJERCICIO 2020/21	-96.831,68	-96.831,68
<b>VALOR NETO CONTABLE FINAL AL 30/09/2020</b>	<b>239.341,68</b>	<b>239.341,68</b>
<b>VALOR NETO CONTABLE FINAL AL 30/09/2021</b>	<b>230.898,90</b>	<b>230.898,90</b>

Las Inversiones Inmobiliarias se corresponden con un local comercial de su propiedad situado en Madrid y arrendado a un tercero. Los ingresos por este concepto han sido de 7.200 y 5.400 euros a cierre de septiembre 2021 y 2020 respectivamente.

El valor de la construcción y del terreno de la citada oficina asciende a 151.056,11 euros y 176.674,47 euros, respectivamente (151.056,11 euros y 176.674,47 euros en septiembre 2020).

El local comercial, así como los garajes anexos se encuentran gravados con sendas hipotecas cuyos saldos pendientes han sido 20.812,27 y 1.179,38 al cierre del presente ejercicio y 42.142,99 y 2.406,85 al cierre del ejercicio anterior.

## 7. Inmovilizado intangible

El detalle de movimientos habido en este capítulo del balance de situación adjunto es el siguiente:

### A) Estados de movimientos del INMOVILIZADO INTANGIBLE

	Desarrollo	Patentes, licencias, marcas y similares	Aplicaciones informáticas	Total
SALDO INICIAL BRUTO, EJERCICIO 2020	17.431.516,68	11.023,54	220.891,61	17.663.431,83
(+) Entradas	1.728.653,74	0	2.500,00	1.731.153,74
SALDO FINAL BRUTO, EJERCICIO 2020	19.160.170,42	11.023,54	223.391,61	19.394.585,57
SALDO INICIAL BRUTO, EJERCICIO 2020/21	19.160.170,42	11.023,54	223.391,61	19.394.585,57
(+) Entradas	1.685.417,58	0	0,00	1.685.417,58
SALDO FINAL BRUTO, EJERCICIO 2020/21	20.845.588,00	11.023,54	223.391,61	21.080.003,15
AMORTIZACIÓN ACUMULADA, SALDO INICIAL EJERCICIO 2020	-11.209.491,98	-9.442,83	-206.291,63	-11.425.226,44
(+) Dotación a la amortización del ejercicio 2020	-1.428.913,73	0	-7.211,25	-1.436.124,98
AMORTIZACIÓN ACUMULADA, SALDO FINAL EJERCICIO 2020	-12.638.405,71	-9.442,83	-213.502,88	-12.861.351,42
AMORTIZACIÓN ACUMULADA, SALDO INICIAL EJERCICIO 2020/21	-12.638.405,71	-9.442,83	-213.502,88	-12.861.351,42
(+) Dotación a la amortización del ejercicio 2020/21	-2.130.884,64	0	-5.057,26	-2.135.941,90
AMORTIZACIÓN ACUMULADA, SALDO FINAL EJERCICIO 2020/21	-14.769.290,35	-9.442,83	-218.560,14	-14.997.293,32
<b>VALOR NETO CONTABLE AL 30/09/2020</b>	<b>6.521.764,71</b>	<b>1.580,71</b>	<b>9.888,73</b>	<b>6.533.234,15</b>
<b>VALOR NETO CONTABLE AL 30/09/2021</b>	<b>6.076.297,65</b>	<b>1.580,71</b>	<b>4.831,47</b>	<b>6.082.709,83</b>

Los gastos de desarrollo activados en el balance de situación adjunto, por importe total de 1.685.417,58 euros (1.728.653,74 euros en el ejercicio anterior) se corresponden a proyectos individualizados de los que no se duda de su viabilidad económico-comercial teniendo en cuenta las proyecciones de ingresos para los próximos ejercicios.

No se ha producido ninguna circunstancia que haya supuesto una incidencia significativa en el ejercicio presente o a ejercicios futuros que afecten a valores residuales, vidas útiles o métodos de amortización.

El inmovilizado intangible no incluye activos adquiridos a empresas del grupo y asociadas. Asimismo, no existen inversiones en inmovilizado intangible fuera del territorio nacional.

Todo el inmovilizado intangible se encuentra afecto a la explotación.

Tanto en el presente ejercicio como en el anterior, la sociedad no ha capitalizado gastos financieros.

El coste del inmovilizado intangible totalmente amortizado a 30 de septiembre de 2021 es de 9.626.474,16 euros (7.850.537,93 a cierre de septiembre 2020), según el desglose siguiente:

	Ejercicio 09/2021	Ejercicio 09/2020
<b>Importe de los bienes totalmente amortizados en uso:</b>	<b>9.626.747,16</b>	<b>7.850.537,93</b>
_ Propiedad industrial	4.964,99	4.964,99
_ Desarrollo	9.397.042,31	7.643.874,26
_ Aplicaciones informáticas	224.739,86	201.698,68

No existen bienes afectos a garantía y reversión. De igual forma, no existen subvenciones, donaciones y legados relacionados con el inmovilizado intangible.

El importe agregado de los desembolsos por desarrollo activados en el ejercicio es de 1.685.417,58 euros (1.728.653,74 euros en 2020). La Sociedad ha realizado dicha activación por tratarse de un proceso de los definidos como de Desarrollo en la normativa contable actual; tratarse de un proceso identificado, sobre el que se tiene control, sobre cuyo éxito técnico y rentabilidad económico-financiera no existen dudas; cuya producción se ha completado, de manera que está disponible para su utilización y venta, aunque sujeto a continuas mejoras; y para el que existe un mercado.

Durante los ejercicios cerrados en septiembre 2020 y 2021 no ha sido necesaria la dotación de correcciones valorativas por deterioro en los proyectos realizados por la Sociedad diferentes de la anteriormente citada.

A cierre de ejercicio 2021 y 2020 no se han contraído compromisos en firme para la compra o venta de inmovilizado intangible, si bien en los presupuestos estimados para el año 2021/2022 se destina una partida de aproximadamente 300 miles de euros en activaciones de proyectos de desarrollo.

No se han reconocido gastos o ingresos en la cuenta de pérdidas y ganancias adjunta derivados de la enajenación o disposición por otros medios de elementos de inmovilizado intangible.

Las vidas útiles y los coeficientes de amortización de cada clase de activos que forman parte del inmovilizado intangible son los que se han señalado en la Nota 4.1. anterior.

No existen otras circunstancias importantes que afecten a los bienes del inmovilizado intangible.

## 8. Arrendamientos y otras operaciones de naturaleza similar

### 8.1 Arrendamientos financieros

La Sociedad no actúa como arrendadora ni arrendataria de ningún contrato de arrendamiento financiero.

### 8.2 Arrendamientos operativos

La información de los arrendamientos operativos que **arrienda** la Sociedad es la siguiente:

Arrendamientos operativos: Información del arrendador	Ejercicio 2021	Ejercicio 2020
Importe de los cobros futuros mínimos por arrendamientos operativos no cancelables		
_ Hasta un año	3.600	7.200
_ Entre uno y cinco años		3.600
_ Más de cinco años		
Importe de las cuotas contingentes reconocidas como ingresos del ejercicio		

Los ingresos corresponden al arrendamiento de la oficina que la sociedad tiene en Madrid, este arrendamiento se comenzó a realizar en 2016 y finaliza en marzo de 2022.

La información de los arrendamientos operativos en los que la Sociedad es arrendataria es la siguiente:

El importe de las cuotas por arrendamiento registradas como gasto del ejercicio, así como las características más significativas de los contratos de arrendamiento son las que se presentan a continuación:

FIRMADO por: JOSE RAMON MOSTEIRO LOPEZ (NIF: 16291257N)  
 FIRMADO por: JOSE CARLOS LOPEZ EZQUERRO (NIF: 32646048D)  
 FIRMADO por: ANGEL FANDOS IGADO (NIF: 17869423X)  
 FIRMADO por: FRANCISCO JOSE SANCHEZ RIVAS (NIF: 27525329X)  
 Versión imprimible con información de firma generado desde VALiDe (<http://valide.redsara.es>)  
**Firma válida.**

Descripción del arrendamiento	Gasto del ejercicio		Contrato	
	sep-21	sep-20	Fecha firma	Fecha Fin
Arrendamiento Nave C/ Icaro nº 46	11.459,76	8.594,82	25/03/2009	24/03/2024
Arrendamiento Nave C/ Icaro nº 44	11.933,10	8.811,00	21/10/2005	28/02/2026
Arrendamiento Nave C/ Icaro nº 42	16.993,97	12.600,00	01/10/2004	31/08/2031
Arrendamiento Nave C/ Icaro nº 40	17.081,31	12.600,00	01/11/2009	31/08/2031
Arrendamiento Nave C/ Icaro nº 38	17.144,17	12.600,00	07/02/2011	28/02/2026
Arrendamiento oficina Santiago	0,00	6.752,28	22/04/2019	22/04/2020
Arrendamiento oficina Madrid	7.310,42	37.401,01	01/02/2019	30/04/2022
Arrendamiento oficina Barcelona	3.226,95	8.286,20	28/08/2019	30/06/2022
Arrendamiento oficina EE.UU.	669,32	0,00		05/01/2022 (renovable)
Renting vehículos y plaza de garaje	41.586,12	31.223,97	29/03/2007	48 meses (renovable)
Renting impresoras/ordenadores	5.617,71	998,51	05/11/2009	60 meses (renovable)
Royalties varios	1.499,29	1.037,97		
Arrendamientos, royalties y cánones varios	9.348,36	7.017,17		
<b>Totales</b>	<b>143.870,48</b>	<b>147.922,93</b>		

El siguiente cuadro muestra los pagos futuros mínimos correspondientes a los arrendamientos operativos anteriormente descritos:

	Cuotas pendientes			
	Pagos mínimos		Valor actual	
	sep-21	sep-20	sep-21	sep-20
Hasta un año	122.883,05	122.384,40	119.303,94	118.819,81
Entre uno y cinco años	494.843,98	310.856,25	442.763,87	278.198,69
Más de cinco años	294.126,78	62.447,94	229.196,00	50.036,44

Todos los arrendamientos operativos anteriormente señalados son cancelables.

En dichos contratos no se han pactado cuotas de carácter contingente ni existe ningún tipo de subarriendo. Asimismo, en ninguno de ellos se ha pactado opción de compra a la finalización del mismo.

Las cláusulas de actualización de precios de los contratos anteriormente mencionados se basan en el IPC establecido anualmente.

Por otra parte, en dichos contratos no se ha establecido restricción alguna a la Sociedad en lo que respecta a distribución de dividendos, endeudamiento adicional o nuevos contratos de arrendamiento.

El arrendador de los contratos referentes al alquiler de tipo operativo de las naves nº 38, 40 y 42 es una parte vinculada a la Sociedad, de la cual se ha informado en la nota 22.

## 9. Instrumentos financieros

9.1 Información sobre la relevancia de los instrumentos financieros en la situación financiera y los resultados de la empresa

**NOTA:** Los créditos y débitos con la Hacienda Pública no se reflejan en este apartado.

### a) Categorías de activos financieros y pasivos financieros

El valor en libros de cada una de las categorías de activos financieros y pasivos financieros señalados en la norma de registro y valoración novena, de acuerdo con la siguiente estructura.

#### a.1) Activos financieros, salvo inversiones en el patrimonio de empresas del grupo, multigrupo y asociadas.



La información de los instrumentos financieros del activo del balance de la Sociedad a largo plazo, clasificados por categorías, es la que se muestra a continuación:

CATEGORÍAS	CLASES					
	Instrumentos de patrimonio		Créditos Derivados Otros		TOTAL	
	sep-21	sep-20	sep-21	sep-20	sep-21	sep-20
Inversiones mantenidas hasta el vencimiento	1.406,08	1.406,08	9.344,14	16.243,52	10.750,22	17.649,60
<b>Total</b>	<b>1.406,08</b>	<b>1.406,08</b>	<b>9.344,14</b>	<b>16.243,52</b>	<b>10.750,22</b>	<b>17.649,60</b>

La información de los instrumentos financieros del activo del balance de la Sociedad a corto plazo, sin considerar el efectivo y otros activos equivalentes, clasificados por categorías, es la que se muestra a continuación:

CATEGORÍAS	CLASES					
	Instrumentos de patrimonio		Créditos Derivados Otros		TOTAL	
	sep-21	sep-20	sep-21	sep-20	sep-21	sep-20
Préstamos y partidas a cobrar	2.700,00	2.700,00	6.254.307,60	3.272.198,27	6.257.007,60	3.274.898,27
Activos disponibles para la venta, del cual:	0	0	0	0	0	0
— Valorados a valor razonable	0	0	0	0	0	0
— Valorados a coste	0	0	0	0	0	0
<b>Total</b>	<b>2.700,00</b>	<b>2.700,00</b>	<b>6.254.307,60</b>	<b>3.272.198,27</b>	<b>6.257.007,60</b>	<b>3.274.898,27</b>

#### Detalle de Activos Financieros clasificados por vencimiento

Las clasificaciones por vencimiento de los activos financieros de la Sociedad, de los importes que venzan en cada uno de los siguientes años al cierre del ejercicio y hasta su último vencimiento, se detallan en el siguiente cuadro:

Ejercicio 09/2021

	sep-22	sep-23	sep-24	sep-25	Años Posteriores	Total
<b>Deudores comerciales y otras cuentas a cobrar</b>	<b>5.973.328,49</b>					<b>5.973.328,49</b>
-Clientes por venta y prestación de servicios	3.988.004,45					3.988.004,45
-Clientes empresas del grupo	1.864.416,52					1.864.416,52
-Deudores varios	41.118,29					41.118,29
-Personal	79.789,23					79.789,23
<b>Inversiones financieras</b>	<b>102.846,60</b>				<b>10.750,22</b>	<b>113.596,82</b>
-Instrumentos de patrimonio	0,00				1.406,08	1.406,08
-Créditos a terceros	75.308,91					75.308,91
-Otros activos financieros	27.537,69				9.344,14	36.881,83
<b>Inversiones en empresas del grupo y asociadas</b>	<b>180.832,51</b>					<b>180.832,51</b>
-Instrumentos de patrimonio	0,00					0,00
-Créditos a empresas grupo	178.132,51					178.132,51
-Cuenta corriente con UTE	2.700,00					2.700,00
<b>Total</b>	<b>6.257.007,60</b>	<b>0</b>	<b>0</b>	<b>0</b>	<b>10.750,22</b>	<b>6.267.757,82</b>

Dentro del epígrafe de "Clientes por venta y prestación de servicios" del balance adjunto al cierre del presente ejercicio, se encuentra la cantidad de 2.060.000 euros como facturas pendientes de formalizar, proveniente del proyecto "proyecto de innovación tecnológica centrado en actividades de desarrollo de tecnología y aplicaciones para la formación digital en empresas e instituciones académicas" devengado y cerrado a 30 de septiembre de 2021 que tiene su origen en el acuerdo alcanzado con una Agrupación de Interés Económico (AIE) detallado en la nota 22 de la presente memoria.

Ejercicio 09/2020



	sep-21	sep-22	sep-23	sep-24	Años Posteriores	Total
<b>Deudores comerciales y otras cuentas a cobrar</b>	<b>2.724.179,99</b>					<b>2.724.179,99</b>
-Clientes por venta y prestación de servicios	1.425.081,46					1.425.081,46
-Clientes empresas del grupo	1.272.583,06					1.272.583,06
-Deudores varios	0					0
-Personal	26.515,47					26.515,47
<b>Inversiones financieras</b>	<b>368.489,97</b>					<b>386.139,57</b>
-Instrumentos de patrimonio	0				1.406,08	1.406,08
-Créditos a terceros	9.759,16					9.759,16
-Otros activos financieros	358.730,81				16.243,52	374.974,33
<b>Inversiones en empresas del grupo y asociadas</b>	<b>182.228,31</b>					<b>182.228,31</b>
-Créditos a empresas grupo	179.528,31					179.528,31
-Cuenta corriente con UTE	2.700,00					2.700,00
<b>Total</b>	<b>3.274.898,27</b>	<b>0,00</b>	<b>0,00</b>	<b>0,00</b>	<b>17.649,60</b>	<b>3.292.547,87</b>

El epígrafe "**Efectivo y otros activos líquidos equivalentes**", cuyo saldo a 30 de septiembre de 2021 asciende a 521.873,72€ (290.570,24 € en septiembre de 2020), incluye la tesorería de la Sociedad. El importe en libros de estos activos se aproxima a su valor razonable.

El total de efectivo y otros activos líquidos equivalentes se incluye en el estado de flujos de efectivo.

Los importes en libros del efectivo y equivalentes al efectivo de la Sociedad están denominados en las siguientes monedas:

	Ejercicio 09/21	Ejercicio 09/20
Euro	521.611,98	290.308,50
Libras esterlinas	261,74	261,74
	521.873,72	290.570,24

El epígrafe "**Periodificaciones a corto plazo**" que se corresponde con importes pagados en el presente ejercicio por gastos cuyo devengo se produce en el siguiente, recoge un importe de 244.052,17 € en septiembre de 2021 y 111.580,58 € en septiembre de 2020.

## a.2) Pasivos financieros.

Los instrumentos financieros del pasivo del balance de la Sociedad a largo plazo, clasificados por categorías son:

CATEGORÍAS	CLASES							
	Deudas con entidades de crédito		Obligaciones y bonos conv.		Derivados y otros		TOTAL	
	sep-21	sep-20	sep-21	sep-20	sep-21	sep-20	sep-21	sep-20
Débitos y partidas a pagar	2.998.267,56	3.138.716,67	950.728,75	0,00	120.024,34	256.389,02	4.069.020,65	3.395.105,69
<b>TOTAL</b>	<b>2.998.267,56</b>	<b>3.138.716,67</b>	<b>950.728,75</b>	<b>0,00</b>	<b>120.024,34</b>	<b>256.389,02</b>	<b>4.069.020,65</b>	<b>3.395.105,69</b>

La información de los instrumentos financieros del pasivo del balance de la Sociedad a corto plazo, clasificados por categorías es la siguiente:

CATEGORÍAS	CLASES					
	Deudas con entidades de crédito		Derivados y otros		TOTAL	
	sep-21	sep-20	sep-21	sep-20	sep-21	sep-20
Débitos y partidas a pagar	5.056.376,12	3.716.845,77	2.364.409,65	1.455.124,71	7.420.785,77	5.171.970,48
<b>TOTAL</b>	<b>5.056.376,12</b>	<b>3.716.845,77</b>	<b>2.364.409,65</b>	<b>1.455.124,71</b>	<b>7.420.785,77</b>	<b>5.171.970,48</b>

Del importe total de las Deudas con entidades de crédito a corto plazo al cierre de septiembre de 2021, 21.991,65 euros corresponden con el principal de la deuda con garantía hipotecaria, correspondiendo el resto a líneas de crédito y anticipo de facturas, esto es, 5.034.384,47 (22.558,21 y 3.694.287,56 euros a cierre de ejercicio 2020). Por otra parte, el principal de la deuda con garantía hipotecaria a largo plazo es de cero euros (21.991,63 a cierre de 2020)

### Detalle de los Pasivos Financieros clasificados por vencimiento

Las clasificaciones por vencimiento de los pasivos financieros de la Sociedad, de los importes que venzan en cada uno de los siguientes años al cierre del ejercicio y hasta su último vencimiento, se detallan en el siguiente cuadro a cierre de los ejercicios 2021 y 2020:

Ejercicio 09/2021

	Vencimiento en años						
	1	2	3	4	5	Más de 5	TOTAL
<b>Deudas</b>	<b>5.161.840,11</b>	<b>1.212.584,12</b>	<b>878.181,70</b>	<b>303.697,37</b>	<b>291.968,68</b>	<b>1.382.588,78</b>	<b>9.230.860,76</b>
Deudas con entidades de crédito	5.056.376,12	1.186.523,04	852.104,98	277.605,00	265.860,66	416.173,88	8.054.643,68
Obligaciones y otros valores negociables						950.728,75	950.728,75
Otros pasivos financieros	105.463,99	26.061,08	26.076,72	26.092,37	26.108,02	15.686,15	225.488,33
<b>Deudas con empresas del grupo y asociadas</b>	<b>0</b>	<b>0</b>	<b>0</b>	<b>0</b>	<b>0</b>	<b>0</b>	<b>0</b>
<b>Acreeedores comerciales y otras cuentas a pagar</b>	<b>2.258.945,66</b>	<b>0</b>	<b>0</b>	<b>0</b>	<b>0</b>	<b>0</b>	<b>2.258.945,66</b>
Proveedores	948.503,10						948.503,10
Acreeedores varios	115.732,63						115.732,63
Personal	1.857,27						1.857,27
Anticipo de clientes	1.192.852,66						1.192.852,66
<b>TOTAL</b>	<b>7.420.785,77</b>	<b>1.212.584,12</b>	<b>878.181,70</b>	<b>303.697,37</b>	<b>291.968,68</b>	<b>1.382.588,78</b>	<b>11.489.806,42</b>

Ejercicio 09/2020

	Vencimiento en años						
	1	2	3	4	5	Más de 5	TOTAL
<b>Deudas</b>	<b>3.987.356,51</b>	<b>903.896,23</b>	<b>1.016.367,42</b>	<b>823.176,34</b>	<b>389.743,30</b>	<b>261.922,40</b>	<b>7.382.462,20</b>
Deudas con entidades de crédito	3.716.845,77	757.034,12	990.306,34	797.099,62	363.650,93	230.625,66	6.855.562,44
Otros pasivos financieros	270.510,74	146.862,11	26.061,08	26.076,72	26.092,37	31.296,74	526.899,76
<b>Deudas con empresas del grupo y asociadas</b>	<b>0</b>	<b>0</b>	<b>0</b>	<b>0</b>	<b>0</b>	<b>0</b>	<b>0</b>
<b>Acreeedores comerciales y otras cuentas a pagar</b>	<b>1.184.613,97</b>	<b>0,00</b>	<b>0,00</b>	<b>0,00</b>	<b>0,00</b>	<b>0,00</b>	<b>1.184.613,97</b>
Proveedores	1.033.865,09						1.033.865,09
Acreeedores varios	115.782,81						115.782,81
Personal	34.966,07						34.966,07
<b>TOTAL</b>	<b>5.171.970,48</b>	<b>903.896,23</b>	<b>1.016.367,42</b>	<b>823.176,34</b>	<b>389.743,30</b>	<b>261.922,40</b>	<b>8.567.076,17</b>

El importe de 950.728,75 euros del epígrafe "Obligaciones y otros valores negociables del pasivo a largo plazo proviene de la emisión de obligaciones convertibles efectuada por la sociedad el 26 de julio de 2021 por importe de 1.500.000 euros. Al tratarse de un instrumento financiero compuesto, la Sociedad ha procedido a desglosar el importe en sus componentes de pasivo y patrimonio, asignando al componente de pasivo un valor inicial a coste amortizado de 938.419,36 euros, al considerar que este es el valor razonable de un pasivo similar que no lleve asociado el componente del patrimonio, y a este último la diferencia entre el importe inicial y el valor asignado al componente de pasivo, que en el caso que nos ocupa asciende a 561.580,64 euros.

La emisión de las citadas obligaciones convertibles entra dentro del acuerdo de financiación de hasta 3 millones de euros firmado por la Sociedad con INVEREADY el 26 de de noviembre de 2020 mediante la emisión de obligaciones convertibles a un precio de 3,50 euros por acción, con un importe de hasta Tres millones de euros (€3.000.000) divididos en dos tramos de 1.500.000 euros (de los que solo se suscribió el primero), tipo de interés en efectivo: 3,50% anual pagadero trimestralmente y un Periodo de Conversión a partir de los 18 meses desde la suscripción y hasta vencimiento, fijado el 31 de diciembre de 2026. En la emisión de las citadas obligaciones convertibles consta como garante la sociedad del grupo Netex (UK) Ltd.

#### b) Pasivos financieros a coste amortizado

La sociedad presenta los siguientes pasivos financieros a coste amortizado

**b.1** La Sociedad tiene registradas en los epígrafes de deudas a largo y corto plazo dependiendo de su vencimiento deudas por un importe total de 224.288,33 euros (525.699,76 euros a cierre del ejercicio anterior) procedentes de préstamos recibidos de Entidades Públicas a tipo de interés cero o muy inferior a tipo de mercado, asociados con subvenciones, dichas deudas están reconocidas a coste amortizado por carecer de interés explícito en su origen, tal y como se indica en el apartado 3.1 de las normas de registro y valoración 9ª instrumentos financieros del PGC. La Sociedad tiene establecidos procedimientos que le permiten determinar en todo momento la razonabilidad de estos pasivos financieros, así como verificar la exactitud de su valor en las cuentas anuales.

Los instrumentos financieros del pasivo del balance de la Sociedad, clasificados en esta categoría en el presente ejercicio y el anterior se detallan en el siguiente cuadro:

	Deuda L/P		Deuda C/P		Total	
	sep-21	sep-20	sep-21	sep-20	sep-21	sep-20
Total Deuda Nominal	131.000,88	274.684,18	105.463,99	270.510,74	236.464,87	545.194,92
Efecto actualización	12.176,54	19.495,16	0	0	12.176,54	19.495,16
Deuda a coste amortizado	118.824,34	255.189,02	105.463,99	270.510,74	224.288,33	525.699,76

A la deuda "tipo cero" se le aplica un tipo de interés efectivo equivalente al valor legal del dinero a fecha de cierre del ejercicio en el que se le concedió el préstamo (entre un 3% y un 4%) tal y como se indica en la nota 4.15 de la presente memoria.

Los intereses devengados y subvencionados en el presente ejercicio ascendieron a 10.098,08 euros (10.716,60 en el ejercicio anterior).

**b.2** La sociedad tiene recogido en el pasivo a largo plazo el componente de pasivo de las obligaciones convertibles descritas anteriormente, las cuales inicialmente se desglosaron en los siguientes términos.

	Obligaciones y bonos convertibles	
	sep-21	sep-20
Deuda a coste amortizado	938.419,36	0,00
Total deuda nominal	1.500.000,00	0,00

El detalle de la variación de valor de la deuda a coste amortizado en el ejercicio 20/21 es el siguiente:

	Valor Inicial	Reembolso principal	Aumento	Valor Final
<b>Obligaciones y bonos convertibles</b>	938.419,36		12.309,39	950.728,75

El aumento de la deuda a largo plazo se debe a que se le aplicó un tipo de interés implícito del 9,01%, dicho tipo es el diferencial entre el tipo aplicado al bono (6,99%) y otro de características similares concedido sin el componente de conversión en acciones (16%). El aumento viene producido por la incorporación de los intereses devengados por el interés anteriormente comentado en el presente ejercicio.

El epígrafe "Periodificaciones a corto plazo" se corresponde con ingresos cuyo devengo se produce en ejercicios siguientes. El importe total de los ingresos periodificados a cierre de año 2020 que será imputado en ejercicios posteriores es de 752.433,45 euros (636.988,51 euros a cierre del ejercicio anterior) tal y como se detalla en la nota 13.

### c) Reclasificaciones

No se han producido reclasificaciones entre categorías de instrumentos financieros.

#### d) Transferencias de activos financieros

No se han producido transferencias de activos financieros.

#### e) Activos cedidos y aceptados en garantía

La Sociedad ha garantizado la emisión de obligaciones mencionada en la nota 9 de la presente memoria mediante la sociedad del grupo participada al 100%, Netex (UK) Ltd.

#### f) Correcciones por deterioro del valor originadas por el riesgo de crédito

El análisis del movimiento de las cuentas correctoras representativas de las pérdidas por deterioro originadas por el riesgo de crédito es el siguiente:

	Clases de activos financieros			
	Créditos, derivados y otros (1)		TOTAL	
	Largo plazo	Corto plazo	Largo plazo	Corto plazo
Pérdida por deterioro al inicio del ejercicio 09/2020		197.287,62		197.287,62
(+) Corrección valorativa por deterioro		-		-
(-) Reversión del deterioro		-		-
Pérdida por deterioro al final del ejercicio 09/2020		197.287,62		197.287,62
(+) Corrección valorativa por deterioro		-		-
(-) Reversión del deterioro		-		-
Pérdida por deterioro al final del ejercicio 09/2021		197.287,62		197.287,62

Los criterios aplicados para determinar la existencia objetiva de deterioro, así como el registro de la corrección de valor y su reversión y la baja definitiva de activos financieros deteriorados son los que se han indicado en la Nota 4.

#### g) Deudas con características especiales

La Sociedad no tiene deudas con características especiales.

#### h) Contabilidad de coberturas

La Sociedad no tiene contratado ningún tipo de instrumentos de cobertura.

#### 9.2 Información relacionada con la cuenta de pérdidas y ganancias y el patrimonio neto

Las pérdidas o ganancias netas procedentes de las distintas categorías de activos financieros definidas en la norma de registro y valoración novena, se detallan en el siguiente cuadro:

CATEGORÍAS	Pérdidas o ganancias netas	
	Ejercicio 09/21	Ejercicio 09/20
Préstamos y partidas a cobrar	10.098,08	10.716,60
<b>TOTAL</b>	<b>10.098,08</b>	<b>10.716,60</b>

El importe de las correcciones valorativas por deterioro para cada clase de activos financieros, así como el importe de cualquier ingreso financiero imputado en la cuenta de pérdidas y ganancias relacionado con tales activos, se detalla en el siguiente cuadro:

CLASES	Correcciones valorativas por deterioro	
	Ejercicio 09/21	Ejercicio 09/20
Instrumentos de patrimonio	-6.539,01	-6.539,01
Créditos, derivados y otros	-197.287,62	-197.287,62
<b>TOTAL</b>	<b>-203.826,63</b>	<b>-203.826,63</b>

Las pérdidas o ganancias netas procedentes de las distintas categorías de pasivos financieros definidas en la norma de registro y valoración novena, se detallan en el siguiente cuadro:

CATEGORÍAS	Pérdidas o ganancias netas	
	Ejercicio 09/21	Ejercicio 09/20
Débitos y partidas a pagar	- 413.248,92	- 145.621,67
<b>TOTAL</b>	<b>- 413.248,92</b>	<b>- 145.621,67</b>

### 9.3 Otra información

La Sociedad está expuesta a las fluctuaciones que se produzcan en los tipos de cambio por las variaciones potenciales que se puedan producir en las diferentes divisas en las que recibe facturas de proveedores extranjeros.

#### a) Valor razonable

En los activos y pasivos financieros cuya valoración se ha realizado por su valor razonable, éste se ha determinado tomando como referencia los precios cotizados obtenidos de mercados activos.

Para el resto de instrumentos financieros en los que no se utiliza el valor razonable, el órgano de administración de la Sociedad considera que el valor en libros de dichos activos y pasivos financieros se ajusta al valor razonable de los mismos, siendo escasamente significativa la importancia en términos cuantitativos o cualitativos de las diferencias surgidas.

En el caso de créditos y débitos por operaciones comerciales a corto plazo, el valor en libros constituye una aproximación aceptable del valor razonable.

#### b) Empresas del grupo, multigrupo y asociadas

A efectos de la presentación de las Cuentas Anuales de una empresa o sociedad se entenderá que otra empresa forma parte del grupo cuando ambas estén vinculadas por una relación de control, directa o indirecta, análoga a la prevista en el artículo 42 del Código de Comercio para los grupos de sociedades o cuando las empresas estén controladas por cualquier medio por una o varias personas físicas o jurídicas, que actúen conjuntamente o se hallen bajo dirección única por acuerdos o cláusulas estatutarias.

La información sobre empresas del grupo cuando estén vinculadas por una relación de control, directa o indirecta, análoga a la prevista en el artículo 42 del Código de Comercio para los grupos de sociedades en el ejercicio se detalla en los siguientes cuadros:

**NETEX KNOWLEDGE FACTORY (INDIA) PRIVATE LIMITED:** Corporate Identity Number: U80221PN2009FTC134791, Domicilio: S No 8 +13/1/2, CTs No. 1409 & 1410 Suma Center, South Wing, 1<sup>st</sup> Floor, Erandawane, Pune (India). Forma jurídica: Sociedad Limitada. Objeto social: llevar a cabo la prestación de servicios de e-learning, m-learning (mobile learning), gestión del conocimiento y actividades de educación incluyendo proporcionar contenido interactivo y servicios de soluciones de software. % capital poseído por NETEX KNOWLEDGE FACTORY, S. A. de forma directa: 99,998% (99,998% en 2020). Valor neto contable en libros de la participación: 5.699,02 euros (5.699,02 euros en 2020), de los que se encuentran pendientes de desembolsar un importe de 5.699,02 euros (5.699,02 euros en 2020).

Los datos de esta sociedad al cierre de septiembre de 2021 y 2020 (datos provisionales al cierre con fecha 30/09/2021) son los que se detallan en los siguientes cuadros:



Ejercicio 09/2021.-

Corporate Identity Number	Capital	Reservas	Otras partidas de patrimonio neto	Rdo. último ejercicio	Rdo.de explotación último ejercicio	Rdo. de operaciones continuadas	Rdo.de operaciones interrumpidas
U80221PN2009FTC134791	1.508,89	-414,51	-	-434,53	-434,53	-434,53	-

Ejercicio 09/2020.-

Corporate Identity Number	Capital	Reservas	Otras partidas de patrimonio neto	Rdo. último ejercicio	Rdo.de explotación último ejercicio	Rdo. de operaciones continuadas	Rdo.de operaciones interrumpidas
U80221PN2009FTC134791	1.508,89	-1.438,49	-	894,38	894,38	894,38	-

NETEX KNOWLEDGE FACTORY (INDIA) PRIVATE LIMITED no cotiza en Bolsa. NETEX KNOWLEDGE FACTORY, S.A. no ha recibido dividendos de su participada a lo largo de los ejercicios 2021 y 2020.

**NETEX (UK) LIMITED:** Company Number: 08046407, Domicilio: Ibex House, 61 Baker Street Weybridge. Surrey (United Kingdom). Forma jurídica: Sociedad Limitada. Objeto social: actividad comercial y empresarial en su más amplio campo. % capital poseído por NETEX KNOWLEDGE FACTORY, S. L. de forma directa: 100% (100% en 2020). Valor en libros de la participación: cero euros (cero euros en 2020).

Los datos de esta sociedad al cierre de septiembre de 2021 y 2020 son los que se detallan en los siguientes cuadros:

Ejercicio 09/2021

Company Number	Capital	Reservas	Otras partidas de patrimonio neto	Rdo. último ejercicio	Rdo.de explotación último ejercicio	Rdo.de operaciones continuadas	Rdo.de operaciones interrumpidas
8046407	127,42	-	-1.474.778,73	1.384.892,40	1.429.942,22	1.384.892,40	-

Ejercicio 09/2020.-

Company Number	Capital	Reservas	Otras partidas de patrimonio neto	Rdo. último ejercicio	Rdo.de explotación último ejercicio	Rdo.de operaciones continuadas	Rdo.de operaciones interrumpidas
8046407	127,42	-	-1.350.384,43	-123.657,59	-70.506,72	-123.657,59	-

NETEX (UK) LIMITED no cotiza en Bolsa. NETEX KNOWLEDGE FACTORY, S.A. no ha recibido dividendos de su participada a lo largo de los ejercicios 2021 y 2020.

**ELEARNING SOLUTIONS COMPANY, S. DE R.L. DE C.V.:** Nº Registro Federal de Contribuyentes: ESO120706418. Domicilio: Rio Misisipi 49, Cuauhtemoc (México). Forma jurídica: Sociedad de Responsabilidad Limitada de Capital Variable. Objeto social: diseño de servicios y actividades en materia de enseñanza. % capital poseído por NETEX KNOWLEDGE FACTORY, S. A. de forma directa: 99,93% (99,93% en 2020). Valor neto contable en libros de la participación: 179,27 euros (179,27 euros en 2020), de los cuales se encuentran pendiente de desembolsar un total de 179,27 euros (179,27 euros en 2020).

Los datos de esta sociedad al cierre de septiembre de 2021 y 2020 (datos provisionales al cierre con fecha 30/09/2021) son los que se detallan en los siguientes cuadros:

Ejercicio 09/2021

Nº Registro Federal de Contribuyentes	Capital	Reservas	Otras partidas de patrimonio neto	Rdo. último ejercicio	Rdo.de explotación último ejercicio	Rdo.de operaciones continuadas	Rdo.de operaciones interrumpidas
ESO120706418	181,41	-	-332.417,82	-72.807,39	-70.589,44	-72.807,39	-



Ejercicio 09/2020.-

Nº Registro Federal de Contribuyentes	Capital	Reservas	Otras partidas de patrimonio neto	Rdo.último ejercicio	Rdo.de explotación último ejercicio	Rdo.de operaciones continuadas	Rdo.de operaciones interrumpidas
ES0120706418	181,41	-	-309.909,15	-24.056,84	-22.586,19	-24.056,84	-

ELEARNING SOLUTIONS COMPANY, S. de C.V. no cotiza en Bolsa. NETEX KNOWLEDGE FACTORY, S.A. no ha recibido dividendos de su participada a lo largo de los ejercicios 2021 y 2020.

NETEX US CORP., Nº EIN (Employer Identification Number): 86-1191130. Domicilio: 850 New Burton Road, Suite 201, Dover, County of Kent, Delaware 19904 (Estados Unidos). Forma Jurídica: Corporación. Objeto Social: Participar en cualquier acto o actividad legal para la cual las corporaciones puedan estar organizadas bajo la Ley General de Corporaciones del estado de Delaware. % capital poseído por NETEX KNOWLEDGE FACTORY, S. A. de forma directa: 100%. Valor en libros de la participación: 824,61 euros. La Sociedad ha sido constituida el 16 de Diciembre de 2020, y no ha tenido actividad a lo largo del presente ejercicio.

Ejercicio 09/2021.-

Nº Registro Federal de Contribuyentes	Capital	Reservas	Otras partidas de patrimonio neto	Rdo.último ejercicio	Rdo.de explotación último ejercicio	Rdo.de operaciones continuadas	Rdo.de operaciones interrumpidas
86-1191130	824,61	-	-	-	-	-	-

NETEX US CORP., no cotiza en Bolsa. NETEX KNOWLEDGE FACTORY, S.A. no ha recibido dividendos de su participada a lo largo de este ejercicio.

NETEX BRASIL SERVICIOS INFORMÁTICOS LTDA.: Nº NIRE (Número de identificación del registro de la empresa): 35237092017. Domicilio: Alameda Santos nº1767, Cerqueira César. 01419100 São Paulo (Brasil) Forma Jurídica: Empresa unipersonal de responsabilidad limitada Objeto Social: Elaboración, desarrollo y comercialización de aplicativos informáticos para la enseñanza y formación empresarial, profesional y superior. Servicios de Consultoría y asesoría empresarial y profesional % capital poseído por NETEX KNOWLEDGE FACTORY, S. A. de forma directa: 100%. Valor en libros de la participación: 15,86 euros La Sociedad ha sido constituida el 7 de Abril de 2021, y no ha tenido actividad a lo largo del presente ejercicio.

Ejercicio 09/2021.-

Nº Registro Federal de Contribuyentes	Capital	Reservas	Otras partidas de patrimonio neto	Rdo.último ejercicio	Rdo.de explotación último ejercicio	Rdo.de operaciones continuadas	Rdo.de operaciones interrumpidas
352370092017	15,86	-	-	-	-	-	-

En cumplimiento de lo dispuesto en el artículo 155 del Texto Refundido de la Ley de Sociedades de Capital, NETEX KNOWLEDGE FACTORY, S.A. ha notificado su porcentaje de participación en el capital a todas las sociedades en la que su participación supera el 10%.

Las correcciones valorativas por deterioro registradas en las distintas participaciones, comparativa con el ejercicio anterior, son:

Empresas del grupo	Pérdida por deterioro al final del ejercicio 2019	(+/-) Variación deterioro a pérdidas y ganancias	(+) Variación contra patrimonio neto	(-) Salidas y reducciones	(+/-) Traspasos y otras variaciones (comb de negocio, etc)	Pérdida por deterioro al final del ejercicio 2020	(+/-) Variación deterioro a pérdidas y ganancias	(+) Variación contra patrimonio neto	(-) Salidas y reducciones	(+/-) Traspasos y otras variaciones (comb. de negocio, etc)	Pérdida por deterioro al final del ejercicio 09/21
Netex Knowledge Factory (India)	-1.585,00					-1.585,00					-1.585,00
Netex (UK) Limited	-1.914,04					-1.914,04					-1.914,04
Elearning Solutions Company	-3.039,97					-3.039,97					-3.039,97
<b>TOTAL</b>	<b>-6.539,01</b>					<b>-6.539,01</b>					<b>-6.539,01</b>

### c) Otro tipo de información

Al cierre del presente ejercicio la Sociedad ha contraído el compromiso en firme para la compra de la compañía británica Virtual College, tal y como se detalla en la nota 22 de la presente memoria.

La Sociedad no afronta litigios ni embargos que afecten de forma significativa a los activos financieros.

La Sociedad ha garantizado la emisión de obligaciones mencionada en la nota 9 de la presente memoria mediante la sociedad del grupo participada al 100%, Netex (UK) Ltd.

Los límites de las pólizas de crédito y líneas de descuento al cierre de septiembre de 2021 son las siguientes:

Entidades de crédito	Límite concedido	Dispuesto	Disponible
Total líneas de descuento	3.500.000,00	2.150.583,17	1.349.416,83
Total pólizas de crédito	1.250.000,00	1.115.631,00	134.369,00

Los límites de las pólizas de crédito y líneas de descuento al cierre de septiembre de 2020 son las siguientes:

Entidades de crédito	Límite concedido	Dispuesto	Disponible
Total líneas de descuento	3.050.000,00	2.024.834,12	1.025.165,88
Total pólizas de crédito	775.000,00	581.468,91	193.531,09

La situación de préstamos con entidades financieras al cierre del presente ejercicio y el anterior se detalla en los cuadros siguientes:

	sep-21				
	Importe concedido	Fecha vto.	Amortización del ejercicio	Amortización a la fecha	Saldo
Entidad financiera 1	281.810,00	12/06/2024	54.715,79	107.917,22	173.892,78
Entidad financiera 1	200.000,00	16/04/2028	0	0	200.000,00
Entidad financiera 2	1.040.000,00	31/12/2023	201.500,00	494.000,00	546.000,00
Entidad financiera 2	200.000,00	28/02/2026	18.421,60	18.421,59	181.578,41
Entidad financiera 3	400.000,00	01/07/2024	80.000,04	173.333,42	226.666,58
Entidad financiera 3	222.000,00	01/07/2024	43.362,48	92.469,34	129.530,66
Entidad financiera 4	1.000.000,00	31/08/2024	193.937,58	382.164,51	617.835,49
Entidad financiera 4	300.000,00	24/04/2028	0	0	300.000,00
Entidad financiera 4	296.599,37	28/03/2022	0	0	296.599,37
Entidad financiera 5	254.190,40	02/10/2022	21.330,72	233.378,13	20.812,27
Entidad financiera 5	14.627,20	02/10/2022	1.227,47	13.447,82	1.179,38
Entidad financiera 6	383.073,40	30/03/2022	0	0	383.073,40
Entidad financiera 6	200.000,00	13/04/2028	0	0	200.000,00
Entidad financiera 7	722.800,00	01/04/2028	0	0	722.800,00
Entidad financiera 7	240.000,00	13/10/2021	159.872,16	159.872,16	80.127,84
Entidad financiera 8	850.000,00	20/02/2024	141.666,67	141.666,67	708.333,33
	<b>6.605.100,37</b>		<b>916.034,51</b>	<b>1.816.670,86</b>	<b>4.788.429,51</b>

	sep-20				Saldo
	Importe concedido	Fecha vto.	Amortización del ejercicio	Amortización a la fecha	
Entidad financiera 1	281.810,00	12/06/2024	26.785,64	53.202,00	228.608,00
Entidad financiera 1	120.000,00	16/01/2020	40.000,00	120.000,00	0
Entidad financiera 1	200.000,00	16/04/2025	0	0	200.000,00
Entidad financiera 2	1.040.000,00	31/12/2023	181.625,00	292.500,00	747.500,00
Entidad financiera 3	400.000,00	01/07/2024	60.000,03	93.333,38	306.666,62
Entidad financiera 3	222.000,00	01/07/2024	31.749,07	49.106,86	172.893,14
Entidad financiera 3	100.000,00	01/10/2020	83.333,34	83.333,34	16.666,66
Entidad financiera 4	1.000.000,00	31/08/2024	141.696,29	188.226,93	811.773,07
Entidad financiera 4	300.000,00	24/04/2026	0	0	300.000,00
Entidad financiera 4	599.235,74	01/07/2020	599.235,74	599.235,74	0
Entidad financiera 5	254.190,40	02/10/2022	15.448,25	212.047,41	42.142,99
Entidad financiera 5	14.627,20	02/10/2022	888,96	12.220,35	2.406,85
Entidad financiera 6	497.802,08	21/04/2021	0	0	497.802,08
Entidad financiera 6	200.000,00	13/04/2026	0	0	200.000,00
Entidad financiera 7	722.800,00	01/04/2026	0	0	722.800,00
Entidad financiera 7	200.000,00	30/04/2020	200.000,00	200.000,00	0
	<b>6.152.465,42</b>		<b>1.380.762,32</b>	<b>1.903.206,01</b>	<b>4.249.259,41</b>

La deuda financiera con garantía hipotecaria contraída con la "Entidad financiera 5" presenta un importe a cierre del ejercicio 2021 y 2020 de 21.991,65 y 44.549,84 euros respectivamente.

El tipo medio de financiación del ejercicio ha sido 3,50% para la financiación a largo plazo y un 2,73% para el circulante (3,15% y 2,96% en el ejercicio anterior).

#### 9.4 Información sobre la naturaleza y el nivel de riesgo procedente de instrumentos financieros

##### Información cualitativa

##### a) Riesgo de mercado

##### (i) Riesgo de tipo de cambio:

La Sociedad opera en el ámbito internacional y, por tanto, está expuesta a riesgo de tipo de cambio por operaciones con divisas. El riesgo de tipo de cambio surge de activos y pasivos reconocidos e inversiones netas en negocios en el extranjero.

La Sociedad posee varias inversiones en negocios en el extranjero, cuyos activos netos están expuestos al riesgo de conversión de moneda extranjera. El riesgo de tipo de cambio sobre los activos netos de las operaciones en el extranjero de la Sociedad se gestiona, principalmente, mediante recursos ajenos denominados en la correspondiente moneda.

El detalle de los activos y pasivos financieros monetarios denominados en moneda extranjera, así como las transacciones denominadas en moneda extranjera se presenta en la Nota 10.

##### (ii) Riesgo de tipo de interés de los flujos de efectivo y del valor razonable:

La empresa no tiene concentraciones significativas de riesgo de crédito, ya que se limitan a las deudas contraídas con entidades de crédito. El tipo de interés se fija en función del valor de mercado.

No se utilizan instrumentos financieros para cubrir los riesgos por cuanto no se prevé que las variaciones puedan tener un impacto significativo en la cuenta de resultados de la Sociedad.

##### b) Riesgo de crédito

Durante los ejercicios para los que se presenta información no se excedieron significativamente los límites de crédito, y la dirección no espera que se produzcan pérdidas por incumplimiento de ninguna de las contrapartes indicadas.

Adicionalmente hay que indicar que no existe una concentración significativa del riesgo de crédito con terceros. Los activos financieros de la Sociedad están compuestos principalmente de créditos comerciales con terceros y con empresas del grupo.

Asimismo, la Sociedad estima, al cierre de cada ejercicio, los posibles deterioros de valor de los créditos comerciales, corrigiendo su saldo en caso de que sea necesario.

### c) Riesgo de liquidez

La Sociedad lleva a cabo una gestión prudente del riesgo de liquidez, fundada en el mantenimiento de suficiente efectivo y la disponibilidad de financiación mediante un importe suficiente de facilidades de crédito comprometidas y capacidad suficiente para liquidar posiciones de mercado.

La clasificación de los activos y pasivos financieros por plazos de vencimiento contractuales se muestra en la Nota 9.

#### Información cuantitativa

La información cuantitativa de los deterioros de valor de créditos comerciales relacionados con el riesgo de crédito se encuentra en la nota de Instrumentos Financieros (nota 8).

#### 9.5 Fondos propios

El capital social asciende en 2021 y 2020 a 2.216.402,50 euros nominales, dividido en 8.865.610 acciones de veinticinco céntimos de euro de valor nominal cada una de ellas, iguales, acumulables e indivisibles, numeradas correlativamente de la 1 a la 8.865.610, ambas inclusive.

Composición del capital social al cierre de los dos últimos ejercicios:

#### Ejercicio 09/2021

Acciones				Euros		
Clases	Número	Valor Nominal	Total	Desembolsos no exigidos	Fecha de exigibilidad	Capital desembolsado
Serías						
Única	8.865.610	0,25	2.216.402,50	-	-	2.216.402,50

#### Ejercicio 09/2020

Participaciones				Euros		
Clases	Número	Valor Nominal	Total	Desembolsos no exigidos	Fecha de exigibilidad	Capital desembolsado
Serías						
Única	8.865.610	0,25	2.216.402,50	-	-	2.216.402,50

Todas las acciones que conforman el capital social están totalmente desembolsadas y con los mismos derechos políticos y económicos.

El día 30 de mayo de 2017, mediante escritura autorizada por el Notario de A Coruña Don Rafael Benzo Sainz se procedió a elevar a público los acuerdos sociales adoptados por la Junta General Ordinaria de Socios del 26 de mayo de 2017, entre los que se encontraba la transformación de la Sociedad que venía actuando bajo la forma de sociedad de responsabilidad limitada en sociedad anónima. Dicho acuerdo supuso la anulación de las participaciones sociales y su sustitución por acciones representadas mediante anotaciones en cuenta, asignando a los socios idéntica proporción de participación en el capital social de la Sociedad de las que eran titulares antes de la Transformación de la misma. Asimismo, se aprobó modificar el valor nominal de las acciones de la Sociedad entregadas con ocasión de la transformación de un euro (1€) a veinticinco céntimos de euro (0,25€) por acción, con el consiguiente desdoblamiento de las acciones de la sociedad en la proporción de 1 a 4 (4 nuevas acciones por cada acción antigua).

Por otro lado, se aprobó el nuevo texto de los Estatutos Sociales para adaptarlos al régimen jurídico de las sociedades anónimas.

Entre los acuerdos sociales adoptados por la Junta General Ordinaria de Socios del 26 de mayo de 2017 se encontraba la aprobación de una ampliación de capital por importe máximo de Seis millones de euros (6.000.000€) mediante la emisión y puesta en circulación de hasta un máximo de 24.000.000 de acciones de nueva emisión, de veinticinco céntimos de euro (0,25€) de valor nominal cada una.

Con fecha 16 de octubre de 2017 mediante escritura autorizada por el Notario de A Coruña Don Rafael Benzo Sainz se procedió a elevar a público dicha ampliación de capital, resultando un total de 2.426.050 acciones suscritas y desembolsadas en su totalidad. El importe íntegro de las aportaciones es de cuatro millones cuatrocientos sesenta y cuatro mil setecientos ochenta y nueve euros (4.464.789€), correspondiendo seiscientos seis mil quinientos doce euros con cincuenta céntimos (606.512,50€) al valor nominal de las referidas acciones y, tres millones ochocientos cincuenta y ocho mil doscientos setenta y seis euros con cincuenta céntimos (3.858.276,50€) a la prima de emisión. Los desembolsos fueron realizados en dos fases, en la primera de ellas, desembolsada en junio de 2017, la aportación fue de novecientos treinta y siete mil trescientos noventa y dos euros (937.392€), correspondiendo ciento treinta y dos mil cuatrocientos euros (132.400€) al valor nominal de las acciones y ochocientos cuatro mil novecientos noventa y dos euros (804.992€) a la prima de emisión.

La parte del capital que es poseído por otras empresas, directa ó indirectamente, igual o superior al 10%, es el siguiente:

	Directo	Indirecto	Total
Odre 2005, S.L.	12,09%	-	12,09%
Wemibono Investments, SL	12,43%	37,80%	50,23%

A cierre de ejercicio 2021 y 2020 los accionistas de la Sociedad NETEX KNOWLEDGE FACTORY, S.A. con una participación individual, directa e indirecta, superior al 5%, así como la participación que ostentan a dicha fecha, son:

SOCIOS	30/09/2021			30/09/2020		
	Total acciones	Total Nominal	%	Total acciones	Total Nominal	%
D. José Carlos López Ezquerro	1.677.518	419.380	18,92%	1.663.368	415.842	18,76%
D. José Ramón Mosteiro López	1.673.644	418.411	18,88%	1.663.368	415.842	18,76%
Wemibono Investments, SL	1.102.126	275.532	12,43%	1.000.000	250.000	11,28%
Odre 2005, S.L.	1.071.564	267.891	12,09%	0	0	0%
Vigo Activo SCR de Rég. Simplificado, S.A.	0	0	0,00%	1.071.564	267.891	12,09%
3-Gutinvest, S.L.	443.281	110.820	5,00%	443.281	110.820,25	5,00%
Autocartera	163.559	40.890	1,84%	307.967	76.991,75	3,47%
Socios Minoritarios	2.733.918	683.480	30,84%	2.716.062	679.016	30,64%
<b>Totales</b>	<b>8.865.610</b>	<b>2.216.402,50</b>	<b>100,00%</b>	<b>8.865.610</b>	<b>2.216.402,50</b>	<b>100,00%</b>

#### Detalle de las reservas

	sep-21	sep-20
Reserva Legal	70.044,11	70.044,11
Reservas voluntarias	757.604,12	338.931,46
Reservas por acciones propias	693.104,66	487.410,38
<b>Total Reservas</b>	<b>1.520.752,89</b>	<b>896.385,95</b>
<b>Total Resultados negativos ej. anteriores</b>	<b>-3.875.519,80</b>	<b>-3.197.045,50</b>
<b>Suma</b>	<b>-2.354.766,91</b>	<b>-2.300.659,55</b>





FIRMADO



FIRMADO



FIRMADO



FIRMADO



FIRMADO



FIRMADO




FIRMADO




FIRMADO



FIRMADO



FIRMADO



FIRMADO

#### Detalle de la prima de emisión

	Prima de emisión
Saldo inicial 2020	4.303.941,46
Altas 2020	-
Saldo final 09/2020	4.303.941,46
Altas 2020/21	-
Saldo final 09/2021	4.303.941,46

La disponibilidad de las reservas y la prima de emisión de la Sociedad es la siguiente:

- Reserva legal:** Debido a las ampliaciones de capital descritas en los párrafos anteriores de esta nota, la reserva legal no alcanza el 20% del capital social, por ello la sociedad dotará a dicha reserva un 10% de sus resultados positivos futuros de conformidad con el artículo 274 de la Ley de Sociedades de Capital.  
De acuerdo con la Ley de Sociedades de Capital, la reserva legal, mientras no supere el límite del 20% del capital social, no es distribuible a los socios y sólo podrá destinarse, en el caso de no tener otras reservas disponibles, a la compensación de pérdidas. Esta reserva podrá utilizarse igualmente para aumentar el capital social.
- Reservas voluntarias:** no existe ninguna restricción para la disposición de esta reserva, con excepción de las reseñadas en la Nota 3 de la presente memoria.
- Reservas por acciones propias:** Se trata de una reserva de carácter indisponible equivalente al valor de las acciones propias que tiene la sociedad, y que permanecerá el balance en tanto no se produzca la enajenación de las mismas.
- Prima de emisión:** La prima de emisión es de libre distribución.

#### Otros instrumentos de patrimonio neto:

La sociedad recoge en la partida "Otros instrumentos de patrimonio neto" la parte correspondiente a patrimonio del bono convertible emitido en el presente ejercicio por un importe de 561.580,64 euros (0 euros el ejercicio anterior).

Se deja constancia que la Sociedad no ha repartido dividendos en los últimos cinco ejercicios. A pesar de lo anterior, no ha habido socios que hayan votado en contra de la propuesta de aplicación de resultados de cada año.

Con fecha 31 de octubre de 2017 la Sociedad se incorporó al Mercado Alternativo Bursátil para lo que amplió el Capital mediante la emisión de 2.426.050 acciones. El precio de emisión de estas acciones ascendió a cuatro millones cuatrocientos sesenta y cuatro mil setecientos ochenta y nueve euros (4.464.789€), correspondiendo seiscientos sesenta y cinco mil quinientos doce euros con cincuenta céntimos (606.512,50€) al valor nominal de las referidas acciones y, tres millones ochocientos cincuenta y ocho mil doscientos setenta y seis euros con cincuenta céntimos (3.858.276,50€) a la prima de emisión, que es de libre disposición.

La Sociedad dominante, en virtud del contrato de proveedor de liquidez asociado a la cotización en el Mercado Alternativo Bursátil en el segmento de Empresas en Expansión, ha adquirido en el presente ejercicio, 260.409 acciones propias, 2,94% del capital social a un precio medio de 3,77 euros por acción, con un importe total de 981.793,66 euros (260.787 acciones propias, 2,94% del capital social a un precio medio de 1,65 euros por acción, con un importe total de 429.105,14 euros en el ejercicio anterior), gastos de gestión incluidos. Del total de estas adquisiciones, 4.000 acciones han sido al margen del contrato de proveedor de liquidez. Y ha vendido 404.817 acciones propias, 4,57% del capital social a un precio medio de 3,51 euros por acción, con un importe total de 1.421.286,83 euros (194.260 acciones propias, 2,19% del capital social a un precio medio de 1,94 euros por acción, con un importe total de 229.879,56 euros en el ejercicio anterior), minorados los gastos de gestión. Del total de estas ventas 29.000 acciones han sido al margen del contrato de proveedor de liquidez. En ambos casos (adquisición y venta) la contrapartida ha sido dineraria. El saldo inicial a 1 de octubre de 2020 era de 307.967 acciones



propias, 3,47% del capital social (241.440 acciones propias, 2,72% del capital social a 1 de enero de 2020). El número total de acciones propias a cierre del presente ejercicio es de 163.559 acciones, valoradas en 693.104,66 euros, que representan un 1,84% del capital social (307.967 acciones, valoradas en 487.410,38 euros, que representan un 3,47% del capital social a cierre del ejercicio anterior).

## 10. Existencias

La composición de las existencias es la siguiente:

Existencias	09/2021	09/2020
	Euros	Euros
Trabajos en curso	1.342.998,42	1.284.230,99
Anticipos a proveedores	12.500,00	0,00
<b>Total</b>	<b>1.355.498,42</b>	<b>1.284.230,99</b>

No existen circunstancias que hayan motivado correcciones valorativas por deterioro de valor de las existencias al cierre de 2021 y 2020. Las existencias de la Sociedad están formadas, en su totalidad, por la parte de los proyectos en curso de ejecución que se espera finalicen en el ejercicio 2021-2022 mediante la entrega al cliente final.

No existen compromisos firmes de compra y venta ni contratos de futuro o de opciones sobre existencias.

No existen otras circunstancias que afecten a la titularidad o disponibilidad de las existencias.

## 11. Moneda extranjera

Al cierre del ejercicio no existen activos ni pasivos denominados en moneda extranjera. El importe de las compras y servicios recibidos de países con moneda distinta al euro asciende en el ejercicio a 216.542,91 euros (168.766,51 euros en el ejercicio anterior), mientras que el importe de las ventas y servicios prestados a países con moneda distinta al euro asciende a 1.450.880,93 euros (1.096.832,18 en el ejercicio anterior). Las citadas operaciones han generado unas diferencias de cambio reconocidas en el resultado del ejercicio de -51.453,33 euros (-26.168,48 euros en el ejercicio anterior).

## 12. Situación fiscal

### 12.1 Saldos con administraciones públicas

La composición de los saldos con Administraciones Públicas es:

	Ejercicio 09/21	Ejercicio 09/20
<b>Deudor</b>		
Hacienda Pública, Subvenciones pendientes de cobro	87.940,97	106.017,97
Hacienda Pública, Retenciones y pagos a cuenta	-	-
Hacienda Pública, Crédito por pérdidas a compensar	336.995,31	9.387,07
Hacienda Pública, deudora por IVA	166,51	26,86
Activos por impuesto diferido	141.115,01	138.691,13
Activos por impuesto corriente	649.065,03	430.559,87
<b>Acreeedor</b>		
Pasivo por impuesto diferido a LP	-120.457,85	-166.074,82
Hacienda Pública, acreedora por IS	-	-
Hacienda Pública, acreedora por IVA	-261.471,36	-106.804,90
Hacienda Pública, acreedora por retenciones	-90.390,38	-74.687,81
Hacienda Pública, acreedora por embargos	-226,01	-71,18
Hacienda Pública, organismo de la Seguridad Social acreedores	-123.315,05	-115.756,59

## 12.2 Impuestos sobre beneficios

Conciliación del importe neto de ingresos y gastos del ejercicio con la base imponible del Impuesto sobre Beneficios.

Ejercicio 09/2021

Saldo de ingresos y gastos del ejercicio	Cuenta de pérdidas y ganancias		Total
	Aumentos (A)	Disminuciones (D)	
Impuesto sobre Sociedades	15.084,16	469.120,95	-454.036,79
Diferencias permanentes		211.014,50	-211.014,50
Diferencias temporales			
- Con origen en el ejercicio			
- Con origen en ejercicios anteriores	26.050,82	723,04	25.327,78
Comp. bases imposables negativas de eje. anteriores			
Base Imponible (resultado fiscal)			-1.311.578,38

Ejercicio 09/2020

Saldo de ingresos y gastos del ejercicio	Cuenta de pérdidas y ganancias		Total
	Aumentos (A)	Disminuciones (D)	
Impuesto sobre Sociedades	944,80	97.334,87	-96.390,07
Diferencias permanentes	31.418,19	223.700,64	-192.282,45
Diferencias temporales			
- Con origen en el ejercicio			
- Con origen en ejercicios anteriores	14.339,48	3.779,19	10.560,29
Comp. bases imposables negativas de eje. anteriores			
Base Imponible (resultado fiscal)			-956.586,53

Las diferencias permanentes proceden, principalmente, de determinados gastos no deducibles por no ajustarse a los criterios fiscales, bien sean interpretativos, o formales.

La explicación y conciliación numérica entre el gasto/ingreso por impuestos sobre beneficios y el resultado de multiplicar los tipos de gravamen aplicables al total de ingresos y gastos reconocidos, diferenciando el saldo de la cuenta de pérdidas y ganancias es el siguiente:

Desglose del gasto por impuesto sobre beneficios en el presente ejercicio y el anterior:

Ejercicio 09/2021

Imputación a pérdidas y ganancias, del cual:	1. Impuesto corriente	2. Variación e impuesto diferido				2. Ajustes positivos impos. Benef	3. Total (1+2)
		a) Variación del impuesto diferido de activo			b) Variación del impuesto diferido de pasivo		
		Diferencias temporarias	Crédito impositivo por bases imposables negativas	Otros créditos	Diferencias temporarias		
- A operaciones continuadas	-327.608,24			-135.000,00	8.571,45	-126.428,55	-454.036,79
- A Operaciones interrumpidas							

Ejercicio 09/2020

	1. Impuesto corriente	2. Variación e impuesto diferido				2. Ajustes positivos impos. Benef	3. Total (1+2)
		a) Variación del impuesto diferido de activo			b) Variación del impuesto diferido de pasivo		
		Diferencias temporarias	Crédito impositivo por bases imponibles negativas	Otros créditos	Diferencias temporarias		
<b>Imputación a pérdidas y ganancias, del cual:</b>							
- A operaciones continuadas	-239.121,22		239.121,22	-93.750,00	-2.640,08	142.731,14	-96.390,07
- A Operaciones interrumpidas							

La Sociedad ha registrado en el ejercicio 2021 un activo por impuesto corriente por importe de 454.036,79 euros (96.390,07 euros en el ejercicio anterior), correspondiente fundamentalmente a la monetización por la deducción de inversiones de I+D generadas y a la activación de la base imponible negativa del ejercicio.

De igual forma, la Sociedad ha registrado en el ejercicio 2021 un activo por impuesto diferido por importe de 2.423,88 euros (4.538,13 euros en el ejercicio anterior) con lo que resulta una cantidad acumulada de 141.115,01 euros (138.691,13 euros en el ejercicio anterior) correspondiente a retenciones practicadas a nivel internacional pendientes de aplicar, las cuales pueden utilizarse en ejercicios posteriores de acuerdo a la legislación en vigor.

El pasivo por impuesto diferido, por importe de 120.457,85 euros (166.074,82 euros en el ejercicio anterior) se corresponde a las diferencias temporarias registradas en ejercicios anteriores derivadas de la libertad de amortización aplicada por la Sociedad en determinados bienes de inmovilizado, así como el registro del efecto impositivo derivado del ajuste de los préstamos a tipo cero.

La Sociedad ha activado el crédito fiscal en el presente ejercicio correspondiente a la base imponible negativa generada teniendo en cuenta el plan fiscal realizado para los próximos años, contemplando su próxima compensación con los beneficios futuros. El importe de la base imponible negativa de la Sociedad asciende al cierre del ejercicio a 4.984.404,36 generada en los ejercicios en los ejercicios señalados según el cuadro siguiente:

Ejercicio	Importe
2006	19.505,06
2009	8.881,64
2010	3.002,00
2011	1.953,64
2012	3.179,90
2013	2.589,18
2015	1.271,27
2016	1.585,57
2017	1.504.729,79
2018	1.133.541,40
2020	956.586,53
2021	1.311.578,38
	<b>4.948.404,36</b>

El movimiento de las bases imponibles negativas a lo largo de los ejercicios 2021 y 2020 ha sido el siguiente:



FIRMADO



FIRMADO



FIRMADO



FIRMADO



FIRMADO



FIRMADO




FIRMADO




FIRMADO



FIRMADO



FIRMADO



FIRMADO

	Importe
Saldo inicial ejerc. 2020	2.680.239,45
BIN ejercicio	956.586,53
Saldo final ejerc. 2020	3.636.825,98
Saldo inicial ejerc. 09/2021	3.636.825,98
BIN ejercicio	1.311.578,38
Saldo final ejerc. 09/2021	4.948.404,36

Del total de bases imposables negativas anterior están activadas en la contabilidad de la Sociedad al cierre del ejercicio 1.344.552,65 euros correspondientes a los ejercicios 2006, 2009, 2011, 2013 y el presente ejercicio.

El tipo impositivo general vigente no ha variado respecto al del año anterior.

Los ejercicios abiertos a inspección comprenden los cuatro últimos ejercicios. Las declaraciones de impuestos no pueden considerarse definitivas hasta su prescripción o su aceptación por las autoridades fiscales y, con independencia de que la legislación fiscal es susceptible a interpretaciones. Los miembros del Consejo de Administración estiman que cualquier pasivo fiscal adicional que pudiera ponerse de manifiesto, como consecuencia de una eventual inspección, no tendrá un efecto significativo en las cuentas anuales tomadas en su conjunto.

No se han registrado provisiones derivadas del impuesto sobre beneficios ni sobre otras contingencias de carácter fiscal.

No existen impuestos a pagar a diferentes jurisdicciones fiscales.

Los gastos financieros deducibles en el ejercicio cerrado a septiembre de 2021 ascienden a 361.795,59 euros (144.361,44 a septiembre de 2020), por no superar el gasto financiero neto el límite de 1.000.000 euros establecido en la legislación vigente. Dichos gastos financieros se corresponden con la totalidad de gastos financieros contabilizados en la cuenta de pérdidas y ganancias adjunta. No existen gastos financieros que no hayan sido objeto de deducción en los ejercicios 2021 y 2020.

Los ejercicios abiertos a inspección comprenden los cuatro últimos ejercicios. Las declaraciones de impuestos no pueden considerarse definitivas hasta su prescripción o su aceptación por las autoridades fiscales y, con independencia de que la legislación fiscal es susceptible a interpretaciones. Los Administradores estiman que cualquier pasivo fiscal adicional que pudiera ponerse de manifiesto, como consecuencia de una eventual inspección, no tendrá un efecto significativo en las cuentas anuales tomadas en su conjunto.

Los miembros del órgano de administración consideramos que, como consecuencia de una comprobación tributaria por parte de las autoridades fiscales, no surgirán pasivos de carácter contingente, por lo que no consideran necesario dotar ninguna provisión para riesgos y gastos.

### 12.3 Otros tributos

No existe ninguna circunstancia significativa en relación con otros tributos, ni contingencias fiscales relativas a los mismos.

## 13. Ingresos y Gastos

El importe neto de la cifra de negocios asciende a 9.593.504 euros (5.876.209,95 euros en el ejercicio anterior). Durante los ejercicios 2021 y 2020 se ha procedido a la periodificación de los ingresos procedentes de la venta de Licencias y a su imputación temporal conforme a su vigencia. El importe total de los ingresos periodificados a cierre de año 2021 que será imputado en ejercicios posteriores según el siguiente cuadro es de 752.443,45 euros (636.988,51 euros a cierre del ejercicio 2020).

Ejercicio 09/2021

	sep-22	sep-23	sep-24	Total
Ingresos periodificados	738.840,65	12.637,54	955,25	752.443,45

Ejercicio 09/2020

	sep-21	sep-22	Total
Ingresos periodificados	631.234,23	5.754,28	636.988,51

No existen ventas de bienes y prestación de servicios producidos por permuta de bienes no monetarios y servicios.

El detalle de la partida "Aprovisionamientos" de la cuenta de pérdidas y ganancias es el siguiente:

APROVISIONAMIENTOS	sep-21	sep-20
Trabajos realizados por otras empresas	3.121.801,95	2.221.696,56
<b>Total aprovisionamientos:</b>	<b>3.121.801,95</b>	<b>2.221.696,56</b>

El detalle del origen de los trabajos realizados por otras empresas efectuados durante este ejercicio es el siguiente:

DESCRIPCIÓN	sep-21	sep-20
Nacionales	2.863.063,02	1.990.626,36
Intracomunitarios	196.826,36	201.358,06
Importaciones	61.912,57	29.712,14
<b>Total aprovisionamientos</b>	<b>3.121.801,95</b>	<b>2.221.696,56</b>

El detalle de la partida "Otros ingresos de explotación" de la cuenta de pérdidas y ganancias es el siguiente:

Otros ingresos de explotación	sep-21	sep-20
Ingresos de gestión corriente	556.234,76	378.321,24
Subvenciones de explotación incorporadas a rtdo.	210.239,43	207.674,62
Ingresos por arrendamientos	7.200,00	5.400,00
<b>Otros ingresos de explotación</b>	<b>773.674,19</b>	<b>591.395,86</b>

Los ingresos por arrendamientos se corresponden al alquiler de la oficina que la sociedad tiene en Madrid. Los ingresos de gestión corriente se corresponden con la repercusión de la parte proporcional de diversos costes de Marketing y Negocio a las empresas del grupo.

Las subvenciones son tratadas a detalle en la nota 18 de la presente memoria.

El detalle de la partida "Gastos de Personal" de la cuenta de pérdidas y ganancias es el siguiente:

GASTOS DE PERSONAL	sep-21	sep-20
Sueldos y salarios	4.875.976,17	3.379.101,27
Indemnizaciones	0	0
Seguridad Social a cargo de la empresa	1.332.435,75	879.797,89
Otros gastos sociales	1.200,00	888,04
<b>Total gastos de personal</b>	<b>6.209.611,92</b>	<b>4.259.787,20</b>

El detalle de la partida "Otros gastos de explotación" de la cuenta de pérdidas y ganancias es el siguiente:

Otros gastos de explotación	sep-21	sep-20
<b>a) Servicios exteriores</b>	<b>1.468.733,87</b>	<b>1.102.444,61</b>
Arrendamientos y cánones	143.870,48	147.922,93
Reparaciones y conservación	1.598,00	7.834,32
S. de profesionales independientes	687.042,00	394.236,45
Transportes	1.739,92	1.054,72
Primas de seguros	24.439,31	12.605,23
Servicios bancarios y similares	123.869,90	79.241,06
Publicidad y relaciones públicas	53.853,79	175.098,85
Suministros	27.735,25	25.131,77
Otros servicios	404.585,22	259.319,28
<b>b) Tributos</b>	<b>-189.111,38</b>	<b>-222.549,26</b>
<b>c) Pérdidas det y variación de prov op. Comerc.</b>	<b>0</b>	<b>14.823,89</b>
<b>d) Otros gastos de gestión corriente</b>	<b>0</b>	<b>0</b>
<b>Total otros gastos de explotación</b>	<b>1.279.622,49</b>	<b>894.719,24</b>



Los resultados originados fuera de la actividad normal de la empresa incluidos en la partida "Otros resultados", ascienden a -6.090,60 (-4.834,95 euros el ejercicio anterior).

El resultado financiero de la presente cuenta de pérdidas y ganancias es el siguiente:

Resultado financiero	sep-20	sep-20
Ingresos financieros	19.024,56	52.662,67
De valores negociables y otros	19.024,56	52.662,67
Gastos financieros	-361.795,59	-144.361,44
Por deudas con terceros	-361.795,59	-144.361,44
Diferencias de cambio	-48.644,21	-26.168,48
Det y resultado instrumentos financieros	0,00	-1.765,00
Resultado financiero	-391.415,24	-119.632,25

Los ingresos financieros recogidos se corresponden a intereses por créditos y al registro de los préstamos financieros tipo cero por su correspondiente imputación anual tal y como se detalla en la nota 4.12

#### 14. Provisiones y contingencias

Los avales y fianzas de la Sociedad en vigor para los ejercicios 2021 y 2020 se han detallado en la Nota 24.

#### 15. Información sobre medio ambiente

Dada la actividad a la que se dedica la Sociedad, descrita en la nota 1 de la presente memoria, la misma no tiene responsabilidades, gastos, activos, ni provisiones y contingencias de naturaleza medioambiental que pudieran ser significativos en relación con el patrimonio, la situación financiera, los resultados y los flujos de efectivo de la misma. Por este motivo no se incluyen desgloses específicos en la presente memoria respecto a información de cuestiones medioambientales.

Por lo que respecta a las posibles contingencias que en dicha materia pudieran producirse, el Órgano de Administración considera que éstas se encuentran suficientemente cubiertas con las pólizas de seguro de responsabilidad suscritas, no teniendo por tanto constituida provisión alguna por este concepto en el balance de situación al 30 de septiembre de 2021 y 2020.

Asimismo, el Órgano de Administración manifiesta que en la contabilidad de la Sociedad correspondiente a las presentes cuentas anuales no existe ninguna partida que deba ser incluida en el documento aparte de información medioambiental previsto en el O. del M. de Justicia de 8 de octubre de 2001.

#### 16. Retribuciones a largo plazo al personal

La Sociedad no tiene comprometido con el personal ningún tipo de retribuciones post-empleo tales como pensiones, asistencia sanitaria una vez concluida la relación laboral, ni otro tipo de prestaciones por jubilación o retiro.

#### 17. Transacciones con pagos basados en instrumentos de patrimonio

A cierre del ejercicio actual y el anterior la sociedad no tiene compromisos o transacciones con pagos basados en instrumentos de patrimonio



## 18. Subvenciones, donaciones y legados

El importe y características de las subvenciones, donaciones y legados recibidos que aparecen en el balance, así como los imputados en la cuenta de pérdidas y ganancias se desglosan en el siguiente cuadro:

Subvenciones, donaciones y legados recibidos, otorgados por terceros distintos a los socios	sep-21	sep-20
_ Que aparecen en el patrimonio neto del balance	27.173,62	69.884,75
_ Imputados en la cuenta de pérdidas y ganancias (1)	210.239,43	207.674,62

(1) Incluidas las subvenciones de explotación incorporadas al resultado del ejercicio

El análisis del movimiento del contenido de la subagrupación correspondiente del balance, indicando el saldo inicial y final, así como los aumentos y disminuciones se desglosa en el siguiente cuadro:

Subvenciones, donaciones y legados recogidos en el balance, otorgados por terceros distintos a los socios	Ejercicio 2021	Ejercicio 2020
SALDO AL INICIO DEL EJERCICIO	69.884,75	67.877,42
(+) Recibidas en el ejercicio (netas del efecto impositivo)		67.788,75
(-) Subvenciones traspasadas a resultados del ejercicio (netas del efecto impositivo)	-42.711,13	-65.781,42
(-) Ajuste saldo Subvenciones	0,00	0,00
SALDO AL FINAL DEL EJERCICIO	27.173,62	69.884,75
DEUDAS A LARGO PLAZO TRANSFORMABLES EN SUBVENCIONES	0	0

Las subvenciones recibidas proceden de diferentes entes públicos a nivel de la Comunidad Autónoma de Galicia (IGAPE, Xunta de Galicia, etc) y a nivel nacional (Centro para el Desarrollo Tecnológico Industrial – CDTI, entidad dependiente del Ministerio de Economía y Competitividad, Ministerio de Industria, Energía y Turismo (MINETUR)).

La Sociedad viene cumpliendo los requisitos legales exigidos para la obtención y mantenimiento de tales subvenciones, donaciones y legados.

Ejercicio 09/2021

Entidad concesionaria	Tipo Subvención	Finalidad	Importe concedido	Imputado en el ejercicio	Imputado hasta el ejercicio	Importe pendiente
Seguridad Social	Explotación	Bonificación S.S.	155953,44	155953,44	155953,44	-
Xunta de Galicia	Explotación	Innovación	89.631,00	16.474,15	89.631,00	-
Universidade Santiago Compostela	Explotación	Innovación	90.385,00	30.375,96	57.945,45	32.439,55
Otros	Explotación	Varios	7.435,88	7.435,88	7.435,88	-
			<b>343.405,32</b>	<b>210.239,43</b>	<b>310.965,77</b>	<b>32.439,55</b>

Ejercicio 09/2020

Entidad concesionaria	Tipo Subvención	Finalidad	Importe concedido	Imputado en el ejercicio	Imputado hasta el ejercicio	Importe pendiente
Seguridad Social	Explotación	Bonificación S.S.	125.189,40	125.189,40	125.189,40	-
Xunta de Galicia	Explotación	Innovación	89.631,00	49.422,47	73.156,85	16.474,15
Universidade Santiago Compostela	Explotación	Innovación	90.385,00	27.569,49	27.569,49	62.815,51
Otros	Explotación	Varios	5.493,26	5.493,26	5.493,26	-
			<b>310.698,66</b>	<b>207.674,62</b>	<b>225.915,74</b>	<b>79.289,66</b>

## 19. Combinaciones de negocios

Con fecha 25 de septiembre de 2019 mediante escritura autorizada por el Notario de A Coruña Don Rafael Benzo Sainz se procedió a elevar a público la fusión por absorción de la sociedad participada al 100%, Netex Learning Iberia, S.L. por parte de Netex Knowledge Factory S.A., dicha absorción tuvo efectos desde el 1 de enero de 2019.

## 20. Negocios conjuntos

Con fecha 8 de julio de 2014 las sociedades Netex Knowledge Factory, S.A. y Coremain, S.L. constituyeron la UTE NETEX-COREMAIN Unión Temporal de Empresas. Dicha UTE está domiciliada en Polígono Costa Vella, Rúa de Amio nº 128, CP 15.707 Santiago de Compostela (A Coruña), siendo su NIF U70419759.

La aportación realizada por la Sociedad a la constitución de la UTE es de 2.700 euros, que corresponden a una cuota de participación del 90%.

El objeto social de la UTE es la prestación de servicios informáticos para la Agencia para la Modernización Tecnológica de Galicia (AMTEGA). Dichos servicios consisten en el desarrollo de un entorno virtual de aprendizaje para el ámbito educativo no universitario de Galicia.

No existen contingencias en las que la Sociedad haya incurrido, como partícipe, en relación a la inversión en la UTE. Igualmente, la UTE no tiene ningún tipo de contingencia de la cual pueda ser responsable la Sociedad. Además, la Sociedad no es responsable, como partícipe, de los pasivos de otros partícipes de la UTE.

Por otra parte, no existen compromisos de inversión de capital asumidos por la Sociedad en relación a su participación en la UTE.

Debido a la inmaterialidad de los saldos existentes en la Ute al cierre de los ejercicios 2021 y 2020; el balance, la cuenta de pérdidas y ganancias, el estado de cambios en el patrimonio neto y el estado de flujos de efectivo, una vez eliminadas las operaciones recíprocas entre la Sociedad y la UTE, no son significativos. Por lo que no se ha considerado necesario su integración en los estados financieros de la sociedad.

Se adjunta el siguiente cuadro con los saldos de las cuentas de la Ute a cierre de 2021 y 2020 así como el porcentaje de participación de la Sociedad en los mismos:

	sep-21		Sep-20	
	Saldo Ute	% Netex	Saldo Ute	% Netex
Fondos propios	-3.000,00	-2.700,00	-3.000,00	-2.700,00
Rtdos. Negativos ej.ant.	1.412,00	1.270,80	1.359,05	1.223,15
H.P. Deudora	-	-	-	-
Tesorería	1.588,00	1.429,20	1.588,00	1.429,20
Resultado ejercicio	-	-	-52,95	-47,66

Con fecha 3 de octubre de 2018 fue constituida la Ute Altia-Netex Knowledge Factory, S.A. domiciliada en la calle Agüero nº9, Santa Cruz de Tenerife. El objeto de la UTE es la ejecución del contrato "Servicio de apoyo a la integración educativa de las TIC en las aulas 18-19" dentro del proyecto "Uso y Calidad de las Tic en el entorno educativo", adjudicado por la Consellería de Educación y Universidad del Gobierno de Canarias. La aportación realizada por la sociedad a la constitución de la Ute es de 2.500 euros, correspondiente a una cuota de participación del 50%.

Se adjunta el siguiente cuadro con los saldos de las cuentas a septiembre de 2021 y diciembre de 2020 así como el porcentaje de participación en los mismos, ya integrado en los Estados Financieros de la Sociedad después de realizar los ajustes correspondientes:

	sep-21		sep-20	
	Saldo Ute	% Netex	Saldo Ute	% Netex
Proveedores	-89.971,35	-20.633,70	-43.585,45	-21.792,73
Acreedores por operaciones en común	1.344,00	672,00	1.225,40	612,7
Clientes	71.461,33	11.378,69	21.714,78	10.857,39
HP acreedora por IGIC	-9.923,22	-4.961,61	-14.599,61	-7.299,81
Tesorería	34.089,24	17.044,62	42.244,86	21.122,43
Resultado ejercicio	0	0	0	0

Con fecha 9 de julio de 2019 las sociedades Netex Knowledge Factory, S.A. y Psicología Virtual, S.L.U. han constituido la UTE NETEX- PSICOVR Unión Temporal de Empresas. Dicha UTE está domiciliada en Calle Ícaro 44, CP 15.172 Oleiros (A Coruña), siendo su NIF U70594965.

La aportación realizada por la Sociedad a la constitución de la UTE es de 2.500 euros, que corresponden a una cuota de participación del 50%.

El objeto social de la UTE es la prestación de servicios informáticos para el Servicio Gallego de Salud (SERGAS). Dichos servicios consisten en el diseño y desarrollo de una solución virtual formativa para el área sanitaria.

Se adjunta el siguiente cuadro con los saldos de las cuentas de la Ute a septiembre de 2021 y 2020 así como el porcentaje de participación de la Sociedad en los mismos, ya integrado en los Estados Financieros de la Sociedad después de realizar los ajustes correspondientes:

	sep-21		sep-20	
	Saldo Ute	% Netex	Saldo Ute	% Netex
H.P. Deudora	188,12	94,06	53,72	26,86
H.P. Acreedora	0	0	0	0
Resultado neg ej. anteriores	465,94	232,97	262,60	131,30
Clientes	0	0	6229,08	3114,54
Proveedores	0	0	-6229,08	-3114,54
Tesorería	2964,08	1.482,04	4.480,34	2.240,17
Resultado ejercicio	-1381,86	-690,93	-203,34	-101,67

Con fecha 30 de diciembre del 2019 fue constituida la UTE Netex Knowledge Factory, S.A – Altia Consultores, S.A. con CIF. U70608484 y domiciliada en Calle Ícaro nº44, 15172 Oleiros en A Coruña. El objeto de la UTE es la ejecución del contrato licitado “Acuerdo marco de servicios de desarrollo de cursos de formación e-learning (expediente 20190911-00606) publicado en la plataforma de contratación del Sector Público el 30-10-2019” adjudicado por INECO (Ingeniería y Economía del Transporte S.M.E.M.O., S.A).

La aportación realizada por la sociedad a la constitución de la UTE es de 5.000 euros, correspondiente a una cuota de participación del 75% por parte de la empresa Netex Knowledge Factory, S.A. y del 25% por parte de la empresa Altia Consultores, S.A.

Se adjunta el siguiente cuadro con los saldos de las cuentas de la Ute a septiembre de 2021 así como el porcentaje de participación de la Sociedad en los mismos, ya integrado en los Estados Financieros de la Sociedad después de realizar los ajustes correspondientes:

	sep-21	
	Saldo Ute	% Netex
H.P. Deudora	96,60	72,45
H.P. Acreedora	0	0
Clientes	1.439,11	0
Proveedores	-1.439,11	0
Tesorería	4.297,44	3.223,08
Resultado ejercicio	-605,96	-454,47

No existen contingencias en las que la Sociedad haya incurrido, como partícipe, en relación a la inversión en la UTEs. Igualmente, las UTEs no tiene ningún tipo de contingencia de la cual pueda ser responsable la Sociedad. Además, la Sociedad no es responsable, como partícipe, de los pasivos de otros partícipes de las UTEs.

Por otra parte, no existen compromisos de inversión de capital asumidos por la Sociedad en relación a su participación en las UTEs.

## 21. Activos no corrientes mantenidos para la venta y operaciones interrumpidas

Durante el ejercicio la Sociedad no ha realizado operaciones que deban incluirse en este epígrafe.



FIRMADO



FIRMADO



FIRMADO



FIRMADO



FIRMADO



FIRMADO




FIRMADO




FIRMADO



FIRMADO



FIRMADO



FIRMADO



## 22. Hechos posteriores al cierre

A 23 de diciembre de 2021 la Sociedad ha cerrado la operación de adquisición de la compañía inglesa Virtual College Holding Ltd. Que fue aprobada en la anterior Junta General Extraordinaria de la Sociedad celebrada el pasado 8 de julio de 2021.

El importe final de la compra se establecerá a partir del 31 de marzo de 2022 en función de distintas variables, fecha en la que Virtual College cierra su ejercicio fiscal. Se ha realizado un primer pago por importe de 5,5 millones de libras (6.5 millones de euros) a cuenta del precio final, que se han financiado mediante un Bono Convertible con Inveready y un préstamo con Cofides, partners financieros con los que ya se habían ejecutado operaciones anteriormente.

Fundada en 1995 y con aproximadamente 100 empleados, Virtual College cuenta con un largo recorrido como uno de los principales actores en el mercado británico de e-learning, tanto en clientes del sector público como privado. Su volumen de negocio a cierre de marzo de 2021 fue de unos 6,6 millones de euros, siendo su negocio principal el contenido de catálogo, que representa 77% de su facturación y al que se suma la producción de contenidos a medida.

La adquisición de esta sociedad supone una buena oportunidad para la consolidación del mercado británico. Además, Virtual College complementa muy bien el catálogo de productos y servicios de Netex puesto que es una compañía que basa su negocio en la venta de cursos de catálogo y servicios de "training" para empresas y profesionales. Esto, unido a la capacidad tecnológica que Netex ya presenta en el mercado con productos como LearningCloud. Aportará muchas sinergias tanto en términos de venta como en términos de costes.

La operación se ha financiado mediante un Bono Convertible con Inveready por importe de 5.250.000 euros y un préstamo con Cofides de 2.750.000 euros. El bono convertible se enmarca dentro del acuerdo de financiación firmado el 21 de junio de 2021 de hasta 6,5 millones de euros mediante la emisión de obligaciones convertibles a un precio de 4,75€ por acción y a un tipo de interés efectivo del 3,50% anual pagadero trimestralmente y un interés "PIK" del 3,49% anual, el vencimiento de las obligaciones convertibles se producirá a los 60 meses desde la fecha de suscripción, no siendo más tarde en ningún caso del 31 de diciembre de 2026. Esta operación se realiza figurando Netex UK como garante de la misma

La Sociedad ha firmado el 29 de marzo de 2021 una carta de intenciones con una Agrupación de Interés Económico (AIE) la cual se formalizó el 17 de noviembre de 2021 mediante la firma de un contrato de prestación de servicios con la mencionada AIE. En dicho contrato Netex se compromete a desarrollar desde el 1 de abril de 2021 un proyecto de innovación tecnológica en base a un calendario y entregables determinado. Durante los próximos años, por lo tanto, la sociedad destinará parte de los recursos que históricamente se dedicaban a desarrollos propios a la correcta ejecución de este proyecto. La compañía ha firmado en la misma fecha una serie de contratos vinculados a esta operación con la finalidad de financiarla y reservarse una opción de compra de los resultados del proyecto. A cierre del ejercicio se ha devengado la cantidad de 2.060.000 euros en servicios prestados por este concepto pendientes de facturar, puesto que la factura se emitió en diciembre de 2021 tal y como se indica en la nota 9.1 de la presente memoria.

Con fecha 30 de enero de 2021 se publicó el Real Decreto 1/2021, de 12 de enero, por el que se modifica el Plan General de Contabilidad aprobado por el Real Decreto 1514/2007, de 16 de noviembre, el Plan General de Contabilidad de Pequeñas y Medianas Empresas aprobado por el Real Decreto 1515/2007, de 16 de noviembre, las Normas para la Formulación de Cuentas Anuales Consolidadas aprobadas por el Real Decreto 1159/2010, de 17 de septiembre; y las normas de Adaptación del Plan General de Contabilidad a las entidades sin fines lucrativos aprobadas por el Real Decreto 1491/2011, de 24 de octubre. Asimismo, con fecha 13 de febrero de 2021, se publicó la Resolución de 10 de febrero de 2021, del Instituto de Contabilidad y Auditoría de Cuentas, por la que se dictan normas de registro, valoración y elaboración de cuentas anuales para el reconocimiento de ingresos por la entrega de bienes y prestación de servicios.

Los cambios de las normas son de aplicación a los ejercicios que se inicien a partir del 1 de enero de 2021 y se centran en los criterios de reconocimiento, valoración y desglose de ingresos por la entrega de bienes y servicios, instrumentos financieros, contabilidad de coberturas, valoración de las existencias de materias primas cotizadas por los intermediarios que comercialicen con las mismas y en la definición de valor razonable.

En este sentido, las cuentas anuales correspondientes al primer ejercicio que se inicie a partir del 1 de enero de 2021 se presentarán incluyendo información comparativa si bien no existe



obligación de expresar de nuevo la información del ejercicio anterior. Únicamente se mostrará expresada de nuevo la información comparativa en el supuesto de que todos los criterios aprobados por el Real Decreto se puedan aplicar sin incurrir en un sesgo retrospectivo, sin perjuicio de las excepciones establecidas en las disposiciones transitorias.

La aplicación de las normas, en general, es retroactiva, aunque con soluciones prácticas alternativas. No obstante, la aplicación de la contabilidad de coberturas es prospectiva, los criterios de clasificación de instrumentos financieros se pueden aplicar prospectivamente y los criterios de ingresos por ventas y prestación de servicios se pueden aplicar de forma prospectiva a los contratos iniciados a partir del 1 de octubre de 2022.

Los Administradores de la Sociedad están llevando a cabo una evaluación de las opciones de transición aplicables y de los impactos contables que supondrán estas modificaciones, si bien a la fecha de formulación de las presentes cuentas anuales no disponen todavía de suficiente información para concluir sobre los resultados de este análisis.

### 23. Operaciones con partes vinculadas

A efectos de la presentación de las Cuentas Anuales una parte se considera vinculada a otra cuando una de ellas o un conjunto que actúa en concierto, ejerce o tiene la posibilidad de ejercer directa o indirectamente o en virtud de pactos o acuerdos entre accionistas o partícipes, el control sobre otra o una influencia significativa en la toma de decisiones financieras y de explotación de la otra, análoga en el artículo 42 del Código de Comercio.

Las partes vinculadas con las que la sociedad ha realizado transacciones durante los ejercicios 09/2021 y 09/2020, así como la naturaleza de dicha vinculación, son las siguientes:

Parte vinculada	Vinculación
Netex Knowledge Factory (India) Private Limited	Sociedad dependiente.
Netex (UK) Limited	Sociedad dependiente.
Elearning Solutions Company, S. de R.L. de C.V.	Sociedad dependiente.
D. Ricardo Álvarez Pérez	Socio
José C. López Ezquerro y Otro, C.B.	Consejeros y socios comunes.
Wemibono Investments, S.L.	Consejeros y socios comunes.

La información sobre operaciones con partes vinculadas de la Sociedad se recoge en los siguientes cuadros:

Operaciones con partes vinculadas	Otras empresas del grupo	Personal clave de la dirección de la empresa	Otras partes vinculadas	Otras partes vinculadas	
				Otras empresas del grupo	Personal clave de la dirección de la empresa
	sep-21		sep-20		
Servicios prestados (facturación emitida)	1.859.593,73			1.151.072,52	
Arrendamientos			51.219,44		37.800,00
Servicios recibidos (facturación recibida)				9.500,00	
Remuneraciones		498.226,93			336.697,41
Intereses deudores	8.926,48			36.027,55	5.035,14
Intereses acreedores	4.058,81				

Saldos pendientes con partes vinculadas	Otras empresas del grupo	Personal clave de la dirección de la empresa	Otras partes vinculadas	Otras empresas del grupo	Personal clave de la dirección de la empresa	Otras partes vinculadas
<b>ACTIVO CORRIENTE</b>						
Inventario						
Clientes empresas del grupo y asociadas	1.864.416,52			1.272.583,06		
Inversiones financieras a corto plazo	2.700,00			2.700,00		
a. Créditos a empresas		1.959,01	73.349,90		9.759,16	331.699,09
Inversiones en empresas del grupo y asociadas a corto plazo						
a. Créditos a empresas	299.934,51			301.330,31		
b. Correcciones valorativas por deterioro	-121.802,00			-121.802,00		
Anticipo de remuneraciones						
<b>PASIVO CORRIENTE</b>						
Deudas con empresas del grupo y asociadas a corto plazo						
Acreedores comerciales y otras cuentas a pagar						
a. Personal						
b. Proveedores empresas del grupo y asociadas						
c. Anticipo de clientes	1.192.852,66					

Todas las operaciones con partes vinculadas realizadas durante el ejercicio son propias del tráfico ordinario de la Sociedad y han sido realizadas en condiciones de mercado.

Las transacciones de la Sociedad con partes vinculadas se centran en las siguientes:

- Trabajos realizados por la Sociedad para sus filiales en México y Reino Unido.
- Trabajos realizados por la filial en India para la Sociedad.
- Financiación concedida por la Sociedad a sus filiales en Reino Unido e India, así como a sus socios.
- Arrendamiento operativo de locales en los que se sitúa el domicilio social de Netex Knowledge Factory, S.A., cuyo arrendador es José C. Ezquerro y otro, C.B.

Los saldos pendientes al cierre de cada ejercicio derivados de este tipo de operaciones se registran como activos financieros a corto plazo (préstamos y partidas a cobrar) y pasivos financieros a corto plazo (débitos y partidas a pagar), liquidándose en el ejercicio siguiente.

Los importes recibidos por los miembros del órgano de administración de la Sociedad, así como por el personal de alta dirección correspondientes a cierre de 2021 y 2020 son los siguientes:

	09/2021			09/2020		
	Administradores	Personal de Alta Dirección	Total	Administradores	Personal de Alta Dirección	Total
Sueldos	299.888,95	188.337,98	488.226,93	193.246,41	137.451,00	330.697,41
Dietas	10.000,00		10.000,00	6.000,00		6.000,00
<b>TOTAL</b>	<b>309.888,95</b>	<b>188.337,98</b>	<b>498.226,93</b>	<b>199.246,41</b>	<b>137.451,00</b>	<b>336.697,41</b>

Los miembros del Consejo de Administración no han informado de ninguna situación de conflicto, directo o indirecto, que pudieran tener con la Sociedad, tal y como establece el artículo 229.3 de la Ley de Sociedades de Capital.

La Sociedad ha satisfecho la cantidad de 10.112,03 euros, correspondiente a la prima del seguro de responsabilidad civil de la totalidad de los administradores por daños ocasionados por actos u omisiones desde el 09/09/21 hasta el 08/09/22. Este importe se encuentra totalmente desembolsado. El importe satisfecho en 2020 fue de 7.303,13 euros.

La estructura del grupo de empresas se ha descrito en la Nota 1 de la presente memoria.



## 24. Otra información

La distribución por sexos al término del ejercicio del personal de la Sociedad, desglosado en un número suficiente de categorías y niveles es el siguiente:

	Hombres		Mujeres		Total	
	Ejerc.9/21	Ejerc.9/20	Ejerc.9/ 21	Ejerc.9/ 20	Ejerc.9/21	Ejerc.9/20
Consejeros	2	2	0	0	2	2
Altos directivos (no consejeros)	3	3	2	1	5	4
Resto de personal de dirección de las empresas	13	12	3	3	16	15
Técnicos y profesionales científicos e intelectuales y de apoyo	60	64	35	32	95	96
Empleados de tipo administrativo	3	2	7	8	10	10
Comerciales, vendedores y similares	8	3	4	3	12	6
<b>Total personal al término del ejercicio</b>	<b>89</b>	<b>86</b>	<b>51</b>	<b>47</b>	<b>140</b>	<b>133</b>

En el cuadro anterior únicamente se han incluido aquellos miembros del Consejo de Administración que forman parte del personal de la sociedad.

Durante el presente ejercicio y el anterior la sociedad ha tenido contratado un trabajador con minusvalía superior al 33%.

El número medio de personas empleadas en el curso del ejercicio, expresado por categorías es el siguiente:

	Total	
	Ejerc. 09/21	Ejerc. 09/20
Consejeros	2	2
Altos directivos (no consejeros)	4	4
Resto de personal de dirección de las empresas	15	14
Técnicos y profesionales científicos e intelectuales y de apoyo	93	94
Empleados de tipo administrativo	10	10
Comerciales, vendedores y similares	9	5
<b>Total personal medio del ejercicio</b>	<b>133</b>	<b>129</b>

En el cuadro anterior únicamente se han incluido aquellos miembros del Consejo de Administración que forman parte del personal de la sociedad.

Los importes percibidos en el ejercicio 2021 por los auditores de cuentas y de las sociedades pertenecientes al mismo grupo de sociedades a la que perteneciese el auditor, o sociedad con la que el auditor esté vinculado por propiedad común, gestión o control, ascendieron a 21.618,63 euros (21.618,63 euros en el ejercicio anterior) según el siguiente detalle:

Concepto	30/09/2021		30/09/2020	
	AUREN	Empresas vinculadas a AUREN	AUREN	Empresas vinculadas a AUREN
Honorarios cargados por auditoría de cuentas individuales	9.648,00	0,00	9.648,00	0,00
Honorarios cargados por auditoría de cuentas consolidadas	6.470,63	0,00	6.470,63	0,00
Honorarios cargados por otros servicios de verificación	5.500,00	0,00	5.500,00	0,00
Honorarios cargados por servicios de asesoramiento fiscal	0,00	0,00	0,00	0,00
Otros honorarios por servicios prestados	0,00	0,00	0,00	0,00
<b>TOTAL</b>	<b>21.618,63</b>	<b>0,00</b>	<b>21.618,63</b>	<b>0,00</b>

Relación de avales al 30.09.2021:

Tipo de garantía	Entidad	Importe (€)	Ante
Aval	Banco Sabadell	46.500,00	Consellería de Sanidad y Sergas
Aval	Afigal	400.000,00	Abanca
Aval	Banco Popular	403.312,55	Varios

849.812,55

Relación de avales al 30.09.2020:

Tipo de garantía	Entidad	Importe (€)	Ante
Aval	Banco Sabadell	95.950,00	Consellería de Sanidad y Sergas
Aval	Afigal	400.000,00	Abanca
Aval	Banco Popular	418.623,31	Varios

914.573,31

No existen otros propósitos de negocio de la Sociedad que no figuen en balance y sobre los que no se haya incorporado información en otra nota de la memoria.

## 25. Información sobre derechos de emisión de gases de efecto invernadero.

La Sociedad no posee derechos de este tipo.

## 26. Información sobre el periodo medio de pago a proveedores. Disposición adicional tercera. "Deber de información" de la Ley 15/2010, de 5 de julio.

A continuación se detalla la información requerida por la Disposición adicional tercera de la Ley 15/2010, de 5 de julio (modificada a través de la Disposición final segunda de la Ley 31/2014, de 3 de diciembre) preparada conforme a la Resolución del ICAC de 29 de Enero de 2016, sobre la información a incorporar en la memoria de las cuentas anuales en relación con el periodo medio de pago a proveedores en operaciones comerciales.

	Ejercicio 09/21	Ejercicio 09/20
	Días	Días
Periodo medio de pago a proveedores	67,35	70,88
Ratio de operaciones pagadas	67,68	74,99
Ratio de operaciones pendientes de pago	65,43	58,44
	Importe (euros)	Importe (euros)
Total pagos realizados	5.436.283,42	3.358.853,00
Total pagos pendientes	926.548,61	1.109.353,84

Los datos arriba indicados, se refieren exclusivamente a acreedores comerciales, que figuran en el pasivo corriente del balance a cierre de 2021 y 2020 adjunto.

Se entiende por "Periodo medio de pago a proveedores", los días naturales transcurridos desde la fecha de recepción de las mercancías, prestación de los servicios o la fecha de recepción de la factura, hasta el pago material de la operación.

Asimismo, se entiende por "Ratio de las operaciones pendientes de pago", los días naturales transcurridos la fecha de recepción de las mercancías, prestación de los servicios o la fecha de recepción de la factura, hasta el 30 de septiembre de 2021.

El plazo máximo legal de pago aplicable a las sociedades en el ejercicio 2021 es de 30 días, de acuerdo con la Ley 11/2013, de 26 de julio, pudiéndose elevar dicho plazo máximo de pago hasta los 60 días, cumpliéndose las condiciones estipuladas.



FIRMADO



FIRMADO



FIRMADO



FIRMADO



FIRMADO




FIRMADO




FIRMADO




FIRMADO



FIRMADO



FIRMADO



FIRMADO



FIRMADO



En Oleiros (A Coruña), a 27 de enero de 2022, los abajo firmantes que componen la totalidad de los miembros del Consejo de Administración de NETEX KNOWLEDGE FACTORY, S.A., formulan las Cuentas Anuales de la Sociedad correspondientes al ejercicio cerrado en septiembre 2021.

\_\_\_\_\_  
D. José Carlos López Ezquerro  
Presidente

\_\_\_\_\_  
D. José Ramón Mosteiro López  
Vocal

\_\_\_\_\_  
D. Francisco Sánchez Rivas  
Vocal

\_\_\_\_\_  
Odre 2005, S.L. representada  
por D. Ángel Fandos Igado  
Vocal

FIRMADO por: JOSE RAMON MOSTEIRO LOPEZ (NIF: 16291257N)  
FIRMADO por: JOSE CARLOS LOPEZ EZQUERRO (NIF: 32646048D)  
FIRMADO por: ANGEL FANDOS IGADO (NIF: 17869423X)  
FIRMADO por: FRANCISCO JOSE SANCHEZ RIVAS (NIF: 27525329X)  
Versión imprimible con información de firma generado desde VALiDe (<http://valide.redsara.es>)  
**Firma válida.**



FIRMADO



FIRMADO



FIRMADO



FIRMADO



FIRMADO




FIRMADO




FIRMADO



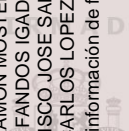
FIRMADO



FIRMADO



FIRMADO



FIRMADO



FIRMADO



**NETEX KNOWLEDGE FACTORY, S.A.**  
**A15595754**

**INFORME DE GESTIÓN DEL EJERCICIO FINALIZADO EL 30/09/21**

FIRMADO por: JOSE RAMON MOSTEIRO LOPEZ (NIF: 16291257N)  
FIRMADO por: ANGEL FANDOS IGADO (NIF: 17869423X)  
FIRMADO por: FRANCISCO JOSE SANCHEZ RIVAS (NIF: 27525329X)  
FIRMADO por: JOSE CARLOS LOPEZ EZQUERRO (NIF: 32646048D)  
Versión imprimible con información de firma generado desde VALIDE (<http://valide.redsara.es>)  
**Firma válida.**

En la Junta General de Accionistas celebrada el 30 de septiembre de 2020 se aprobó el cambio de cierre de ejercicio a 30 de septiembre de cada año para adecuar la información financiera y contable al ciclo económico del sector, que tiene una alta estacionalidad en las ventas hacia el último trimestre del año. De esta manera, los Estados Financieros del 30 de septiembre de 2020 representan tan solo un ejercicio de 9 meses frente al ejercicio de 12 meses cerrado el 30 de septiembre de 2021, por tanto, estas cifras no son comparables y al hacer una lectura de las mismas hay que tener esta circunstancia. Al final del Informe de Gestión Individual, se muestra dicha comparativa, que también está disponible en el Informe de Gestión de las Cuentas Consolidadas.

### **Ingresos**

A 30 de septiembre de 2021, las ventas de Netex Knowledge Factory ascienden a 9,6 millones de euros mientras que, en el ejercicio anterior de 9 meses, las ventas habían sido de 5,9 millones de euros.

### **Gastos**

Tras dos años de fuerte inversión en términos de negocio y marketing para acometer el crecimiento del Plan de Negocio tras la salida a cotizar al MAB, Netex lleva dos años manteniendo los costes por debajo del crecimiento de las ventas.

Los gastos de aprovisionamientos a 30 de septiembre de 2021 ascienden a 3,12 millones de euros frente a los 2,22 millones de los 9 meses del ejercicio anterior.

Los gastos de personal a 30 de septiembre de 2021 ascienden a 6,21 millones de euros, frente a los 4,26 millones de euros de los 9 meses del ejercicio anterior.

Los Otros Gastos de Explotación a 30 de septiembre de 2021 han ascendido a 1,28 millones de euros frente a los 0,895 millones de euros del ejercicio de 9 meses anterior

### **Finanzas**

En 2017, el Grupo dio un gran salto en términos financieros ya que acometió una ampliación de capital de 4.5 millones de euros. Esta ampliación se ha realizado previamente a la salida de la empresa matriz al MAB (Mercado Alternativo Bursátil), en el que cotiza desde el 31 de octubre de 2017. La cotización de la empresa en un mercado cotizado supone una gran oportunidad para Netex, ya que nos dará mucha más visibilidad en el mercado. Además, en el mercado internacional en el que opera el Grupo, el hecho de ser una empresa cotizada supone una ventaja en términos de garantía, tanto para clientes como para partners.

En el Balance de la Sociedad se aprecia un Fondo de Maniobra positivo por importe de 466.982,40 euros. Sin embargo, el cálculo debe ajustarse debido a que en el epígrafe C.VI "Periodificaciones a corto plazo" del pasivo del balance adjunto, se incluyen las periodificaciones de ventas como consecuencia de la facturación de licencias de producto, ya que contablemente se imputan como ingreso en función del período de vigencia de las mismas, tal y como se explica en el punto 13 de la memoria, las cuales ascienden a 752.433,45 euros a cierre del ejercicio. Puesto que ese concepto no es un pasivo real, sino un diferimiento de ingresos, el Fondo de Maniobra debe ajustarse en dicho importe, eliminando consecuentemente también del cálculo el epígrafe VI "Periodificaciones a corto plazo" del activo, que ascienden a 244.052,17 euros, resultando así un Fondo de Maniobra real positivo por importe de 975.363,68 euros.

FIRMADO por: JOSE RAMON MOSTEIRO LOPEZ (NIF: 16291257N)  
FIRMADO por: ANGEL FANDOS IGADO (NIF: 17869423X)  
FIRMADO por: FRANCISCO JOSE SANCHEZ RIVAS (NIF: 27525329X)  
FIRMADO por: JOSE CARLOS LOPEZ EZQUERRO (NIF: 32846048D)  
Versión imprimible con información de firma generado desde VALiDe (<http://valide.redsara.es>)  
Firma válida.

Los administradores teniendo en cuenta estos datos y las previsiones de crecimiento del plan de negocio para los siguientes años, consideran que la empresa se encuentra en buena posición y no va a tener problemas en el cumplimiento de sus obligaciones en el corto plazo.

### **Adquisición de acciones propias**

La Sociedad dominante, en virtud del contrato de proveedor de liquidez asociado a la cotización en el Mercado Alternativo Bursátil en el segmento de Empresas en Expansión, ha adquirido en el presente ejercicio, 260.409 acciones propias, 2,94% del capital social a un precio medio de 3,77 euros por acción, con un importe total de 981.793,66 euros (260.787 acciones propias, 2,94% del capital social a un precio medio de 1,65 euros por acción, con un importe total de 429.105,14 euros en el ejercicio anterior), gastos de gestión incluidos. Del total de estas adquisiciones, 4.000 acciones han sido al margen del contrato de proveedor de liquidez. Y ha vendido 404.817 acciones propias, 4,57% del capital social a un precio medio de 3,51 euros por acción, con un importe total de 1.421.286,83 euros (194.260 acciones propias, 2,19% del capital social a un precio medio de 1,94 euros por acción, con un importe total de 229.879,56 euros en el ejercicio anterior), minorados los gastos de gestión. Del total de estas ventas 29.000 acciones han sido al margen del contrato de proveedor de liquidez. En ambos casos (adquisición y venta) la contrapartida ha sido dineraria. El saldo inicial a 1 de octubre de 2020 era de 307.967 acciones propias, 3,47% del capital social (241.440 acciones propias, 2,72% del capital social a 1 de enero de 2020). El número total de acciones propias a cierre del presente ejercicio es de 163.559 acciones, valoradas en 693.104,66 euros, que representan un 1,84% del capital social (307.967 acciones, valoradas en 487.410,38 euros, que representan un 3,47% del capital social a cierre del ejercicio anterior).

En cumplimiento de lo dispuesto en el artículo 148 c) de la LSC y con cargo a reservas libres se ha establecido en el patrimonio neto una reserva equivalente al importe de las acciones propias computado en el activo, que se mantendrá mientras las acciones no sean enajenadas.

### **Equipo**

Durante el 2021 se ha seguido la estrategia de refuerzo del equipo comercial y se han incorporado perfiles altos orientados a negocio y producto. Se ha mantenido la estrategia de trabajar con equipos externos para el desarrollo de servicios y proyectos para minimizar los riesgos propios de valles de producción.

### **Producto**

La compañía sigue realizando un gran esfuerzo en la creación de producto propio, que ha permitido que las ventas asociadas a las soluciones de Netex, tanto en licencias como en servicios y proyectos alrededor de las mismas, supere ya el 60% de las ventas.

### **Riesgos**

El sector del E-learning y las nuevas tecnologías está sufriendo menos el impacto de la crisis que otros sectores. Ello, junto con el posicionamiento del Grupo en el mercado, hace que no se perciba un riesgo de caída de ventas en el futuro.

Como desarrollo de su plan estratégico, el Grupo ha seguido con el reforzamiento de la fuerza de ventas nacionales e internacionales iniciado en 2011.



**a) Riesgo de mercado**

(i) Riesgo de tipo de cambio:

El Grupo opera en el ámbito internacional y, por tanto, está expuesta a riesgo de tipo de cambio por operaciones con divisas.

Al cierre del ejercicio se han valorado los contratos en vigor comparando, para cada contrato individualmente considerado, el precio pactado con la cotización de cada divisa y, en su caso, con el tipo de interés de referencia a la fecha de cierre, reconociéndose los cambios de valor de los mismos en la cuenta de resultados.

(ii) Riesgo de tipo de interés de los flujos de efectivo y del valor razonable:

El Grupo no tiene concentraciones significativas de riesgo de crédito, ya que se limitan a las deudas contraídas con entidades de crédito. El tipo de interés se fija en función del valor de mercado.

No se utilizan instrumentos financieros para cubrir los riesgos por cuanto no se prevé que las variaciones puedan tener un impacto significativo en la cuenta de resultados del Grupo.

**b) Riesgo de crédito**

Durante los ejercicios para los que se presenta información no se excedieron significativamente los límites de crédito, y la dirección no espera que se produzcan pérdidas por incumplimiento de ninguna de las contrapartes indicadas.

Adicionalmente hay que indicar que no existe una concentración significativa del riesgo de crédito con terceros. Los activos financieros del Grupo están compuestos principalmente de créditos comerciales con terceros.

Asimismo, el Grupo estima, al cierre de cada ejercicio, los posibles deterioros de valor de los créditos comerciales, corrigiendo su saldo en caso de que sea necesario.

**c) Riesgo de liquidez**

El Grupo lleva a cabo una gestión prudente del riesgo de liquidez, fundada en el mantenimiento de suficiente efectivo y la disponibilidad de financiación mediante un importe suficiente de facilidades de crédito comprometidas y capacidad suficiente para liquidar posiciones de mercado. Cabe destacar la sólida posición en términos de liquidez del Grupo tras la ampliación de capital llevada a cabo por su matriz en 2017 por 4.5 millones de euros.

**Acontecimientos importantes para la sociedad ocurridos después del cierre del ejercicio**

De acuerdo con las ventas realizadas con posterioridad al cierre del ejercicio 2021, el Consejo de Administración considera que los proyectos activados como inmovilizado intangible gozan de éxito técnico y rentabilidad económico-comercial, por lo que no es necesario el deterioro de valor de los mismos al cierre del ejercicio 2021.

A 23 de diciembre de 2021 la Sociedad ha cerrado la operación de adquisición de la compañía inglesa Virtual College Holding Ltd. Que fue aprobada en la anterior Junta General Extraordinaria de la Sociedad celebrada el pasado 8 de julio de 2021.

El importe final de la compra se establecerá a partir del 31 de marzo de 2022 en función de distintas variables, fecha en la que Virtual College cierra su ejercicio fiscal. Se ha realizado un primer pago por importe de 5,5 millones de libras (6.5 millones de euros) a cuenta del precio final.

FIRMADO por: JOSE RAMON MOSTEIRO LOPEZ (NIF: 16291257N)  
FIRMADO por: ANGEL FANDOS IGADO (NIF: 17869423X)  
FIRMADO por: FRANCISCO JOSE SANCHEZ RIVAS (NIF: 27525329X)  
FIRMADO por: JOSE CARLOS LOPEZ EZQUERRO (NIF: 32846048D)  
Versión imprimible con información de firma generado desde VALiDe (<http://ivalide.redsara.es>)  
Firma válida.

que se han financiado mediante un Bono Convertible con Inveready y un préstamo con Cofides, partners financieros con los que ya se habían ejecutado operaciones anteriormente.

Fundada en 1995 y con aproximadamente 100 empleados, Virtual College cuenta con un largo recorrido como uno de los principales actores en el mercado británico de e-learning, tanto en clientes del sector público como privado. Su volumen de negocio a cierre de marzo de 2021 fue de unos 6,6 millones de euros, siendo su negocio principal el contenido de catálogo, que representa 77% de su facturación y al que se suma la producción de contenidos a medida.

La adquisición de esta sociedad supone una buena oportunidad para la consolidación del mercado británico. Además, Virtual College complementa muy bien el catálogo de productos y servicios de Netex puesto que es una compañía que basa su negocio en la venta de cursos de catálogo y servicios de "training" para empresas y profesionales. Esto, unido a la capacidad tecnológica que Netex ya presenta en el mercado con productos como LearningCloud. Aportará muchas sinergias tanto en términos de venta como en términos de costes.

La operación se ha financiado mediante un Bono Convertible con Inveready por importe de 5.250.000 euros y un préstamo con Cofides de 2.750.000 euros. El bono convertible se enmarca dentro del acuerdo de financiación firmado el 21 de junio de 2021 de hasta 6,5 millones de euros mediante la emisión de obligaciones convertibles a un precio de 4,75€ por acción y a un tipo de interés efectivo del 3,50% anual pagadero trimestralmente y un interés "PIK" del 3,49% anual, el vencimiento de las obligaciones convertibles se producirá a los 60 meses desde la fecha de suscripción, no siendo más tarde en ningún caso del 31 de diciembre de 2026. Esta operación se realiza figurando Netex UK como garante de la misma

La Sociedad evaluará durante el ejercicio 2021-2022 el impacto de los hechos anteriormente mencionados y de aquellos que se puedan producir en un futuro sobre el patrimonio y la situación financiera durante el ejercicio 2021-2022 y sobre los resultados de sus operaciones y los flujos de efectivo correspondientes al ejercicio anual terminado en dicha fecha.

No existen otros hechos posteriores que supongan la inclusión de un ajuste en las Cuentas Anuales ni deban ser informados en la memoria. Tampoco existen otros hechos posteriores que afecten a la aplicación del principio de empresa en funcionamiento.

#### **Actividades en materia de I+D**

La sociedad ha realizado un esfuerzo extraordinario en este campo desde hace unos años con el objetivo de consolidar las funcionalidades y mejorando los productos existentes. En los próximos ejercicios Netex seguirá apostando por la estrategia de creación de productos propios, ya que la venta de licencias tiene un nivel de recurrencia muy alto y aporta un mayor margen de contribución.



FIRMADO



FIRMADO



FIRMADO



FIRMADO



FIRMADO



FIRMADO




FIRMADO




FIRMADO



FIRMADO



FIRMADO



FIRMADO

Tal y como se explica en la Nota 1 de la memoria, Netex Knowledge Factory, S.A. es la sociedad matriz de un Grupo de empresas de carácter internacional. Puesto que el cambio de fecha de cierre en septiembre de 2020, tal y como se comenta en este documento, produce que la información comparativa con el ejercicio anterior no sea homogénea, a continuación se realiza un análisis del ejercicio consolidado del Grupo puesto que en 2020 se hicieron unos Estados Financieros Proforma Consolidados de 12 meses para poder realizar dicho análisis.

### Ingresos

A efectos comparativos homogéneos con el ejercicio anterior, cabe destacar que el Grupo ha realizado unas ventas consolidadas de 12,23 millones de euros, lo que supone un crecimiento del 25,9% respecto al ejercicio anterior.

Cabe resaltar, además, el incremento de las ventas internacionales en los últimos años, que han pasado a representar el 57,6% de las ventas totales, debido principalmente al refuerzo del equipo comercial de las oficinas de negocio de las filiales de Reino Unido y México y al incremento de la red de partners, siguiendo con la estrategia de internacionalización que Netex sigue desde hace unos años. Cabe destacar que durante el ejercicio 20-21, la compañía ha abierto nuevas delegaciones en Sao Paolo y New York. Además, tal y como se comentan en los Hechos Posteriores al Cierre, en diciembre de 2021 se ha completado la adquisición de la compañía británica Virtual College, lo que reforzará el crecimiento del negocio internacional de Netex.

### Gastos

A efectos comparativos homogéneos, en términos de Grupo los costes de producción se han incrementado un 7,2%, muy por debajo del crecimiento de las ventas, que ha sido del 25,9%, tal y como muestra la siguiente tabla:

Costes de producción	Ejerc.	Ejerc.	% Var.
	Oct 19- Sep 20	Oct 20- Sep 21	
Aprovisionamientos (subcontrataciones)	3.025.266	3.243.526	7,2%
Gastos de personal directo	4.064.047	4.354.349	7,1%
<b>Total costes producción</b>	<b>7.089.313</b>	<b>7.597.874</b>	<b>7,2%</b>

A efectos comparativos homogéneos a nivel de Grupo, los costes de centro, marketing y negocio se han incrementado un 9,7% respecto al ejercicio anterior, lo que añadido a los costes de personal indirecto, que se han mantenido, hace que el total de Otros Gastos de Explotación y Personal Indirecto hayan crecido un 3,5%:

Otros gastos de explotación y de personal indirecto (euros)	Ejerc.	Ejerc.	% Var.
	Oct 19- Sep 20	Oct 20- Sep 21	
Gastos centros + estructura	1.030.807	1.096.460	6,4%
Gastos marketing y negocio	323.486	332.910	2,9%
Provisión operaciones comerciales	-23.494	30.039	227,9%
<b>Total otros gastos de explotación</b>	<b>1.330.799</b>	<b>1.459.409</b>	<b>9,7%</b>
<b>Total gastos de personal indirecto</b>	<b>2.336.104</b>	<b>2.335.232</b>	<b>0,0%</b>
<b>Total Otros gastos explotación y Personal Indirecto</b>	<b>3.666.904</b>	<b>3.794.641</b>	<b>3,5%</b>

### Cuenta de PyG

Como se ha indicado, la empresa sigue creciendo a ritmos muy elevados. A efectos comparativos con el ejercicio anterior, se muestra a continuación, un análisis de la cuenta de pérdidas y ganancias consolidada de 2021 y su comparativa respecto a 2020 puesto que las cuentas individuales muestran un ejercicio anterior de tan solo 9 meses.

Cuenta de PyG Consolidada (En euros)	Ejerc. Oct 19- Sep 20	Ejerc. Oct 20- Sep 21	% dif
Importe neto de la cifra de negocios	9.717.475	12.230.899	25,9%
<b>Var. existencias</b>	<b>506.025</b>	<b>58.767</b>	<b>-88%</b>
<b>Trabajos realizados para su inmovilizado</b>	<b>2.463.081</b>	<b>1.685.418</b>	<b>-32%</b>
<b>Subvenciones de explotación</b>	<b>267.459</b>	<b>210.239</b>	<b>-21%</b>
<b>Otros ingresos de explotación</b>	<b>61.959</b>	<b>37.088</b>	<b>-40%</b>
<b>Aprovisionamientos</b>	<b>-3.025.266</b>	<b>-3.243.526</b>	<b>7%</b>
<b>Gastos de personal</b>	<b>-6.400.151</b>	<b>-6.689.580</b>	<b>5%</b>
Gastos de personal directo	-4.064.047	-4.354.349	7%
Gastos de personal indirecto	-2.336.104	-2.335.232	0%
<b>Otros gastos de explotación</b>	<b>-1.330.799</b>	<b>-1.459.409</b>	<b>10%</b>
Gastos de centros y estructura	-1.030.807	-1.096.460	6%
Gastos de marketing y negocio	-323.486	-332.910	3%
Provisión operaciones comerciales	23.494	-30.039	228%
<b>Otros resultados</b>	<b>-35.406</b>	<b>27.673</b>	<b>-178%</b>
<b>Resultado bruto de explotación (EBITDA)</b>	<b>2.224.377</b>	<b>2.857.569</b>	<b>28%</b>
% Ebitda	22,9%	23,4%	0,5%
<b>Dotación Amortización del Inmovilizado</b>	<b>-1.967.527</b>	<b>-2.231.450</b>	<b>13%</b>
<b>Resultado de explotación (EBIT)</b>	<b>256.850</b>	<b>626.118</b>	<b>144%</b>
<b>Resultado Financiero</b>	<b>-244.099</b>	<b>-438.620</b>	<b>80%</b>
<b>Resultado antes de impuestos (EBT)</b>	<b>12.750</b>	<b>187.498</b>	<b>1371%</b>
<b>Impuesto de Sociedades</b>	<b>126.728</b>	<b>452.297</b>	<b>257%</b>
<b>Resultado del ejercicio</b>	<b>139.479</b>	<b>639.796</b>	<b>359%</b>

Como se ha indicado, la empresa sigue creciendo a ritmos muy elevados, pasando de una cifra de negocio de 9,72 millones de euros a 12,23 millones de euros.

El crecimiento de los aprovisionamientos, así como los correspondientes a personal se deben, precisamente, al crecimiento en ventas de la compañía, si bien, como se ha indicado, el crecimiento de los gastos es muy inferior al de las ventas.

Por todo lo anterior, el EBITDA de la compañía se sitúa en en 2,86 millones de euros (23,4% de las ventas), frente a 2,22 millones del año anterior, lo que supone un incremento del 28%.

La empresa tiene previsto en su plan de negocio continuar con el crecimiento exponencial en la cifra de negocios, manteniendo los gastos de estructura, negocio y marketing, por lo que se esperan mejoras de resultados en los próximos años.

### Finanzas

En 2017, el Grupo dio un gran salto en términos financieros ya que acometió una ampliación de capital de 4.5 millones de euros. Esta ampliación se ha realizado previamente a la salida de la empresa matriz al MAB (Mercado Alternativo Bursátil), en el que cotiza desde el 31 de octubre de 2017. La cotización de la empresa en un mercado cotizado supone una gran oportunidad para Netex, ya que nos dará mucha más visibilidad en el mercado. Además, en el mercado internacional en el que opera el Grupo, el hecho de ser una empresa cotizada supone una ventaja en términos de garantía, tanto para clientes como para partners.

La Deuda Financiera Neta (Deudas C/P + Deudas L/P – Inv. Financieras -Tesorería) ha pasado de 6,8 millones de euros a 7,5 millones de euros, sin embargo, hay que considerar el crecimiento de la compañía, tanto en términos de cifra de negocio como en términos de Ebitda, como muestra el siguiente gráfico.

	Ejerc. Oct 19- Sep 20	Ejerc. Oct 20- Sep 21
Deuda Financiera Neta	6.762.412	7.476.587
EBITDA	2.224.377	2.857.569
<b>Deuda Financiera Neta/ Ebitda</b>	<b>3,04</b>	<b>2,62</b>

Se ajusta la deuda por el Bono Convertible





FIRMADO



FIRMADO



FIRMADO



FIRMADO



FIRMADO



FIRMADO




FIRMADO




FIRMADO



FIRMADO



FIRMADO



FIRMADO



FIRMADO

FIRMADO por: JOSE RAMON MOSTEIRO LOPEZ (NIF: 16291257N)  
 FIRMADO por: ANGEL FANDOS IGADO (NIF: 17869423X)  
 FIRMADO por: FRANCISCO JOSE SANCHEZ RIVAS (NIF: 27525329X)  
 FIRMADO por: JOSE CARLOS LOPEZ EZQUERRO (NIF: 32646048D)  
 Version imprimible con información de firma generado desde VALIDE (<http://valide.redsara.es>)  
**Firma válida.**



En Oleiros (A Coruña), a 27 de enero de 2022, los abajo firmantes que componen la totalidad de los miembros del Consejo de Administración de NETEX KNOWLEDGE FACTORY, S.A., formulan el Informe de Gestión correspondiente al ejercicio cerrado el 30 de septiembre de 2021.

\_\_\_\_\_

D. José Carlos López Ezquerro  
 Presidente

\_\_\_\_\_

D. José Ramón Mosteiro López  
 Vocal

\_\_\_\_\_

ODRE 2005, S.L.  
 Representado por D. Ángel Fandos Igado  
 Vocal

\_\_\_\_\_

D. Francisco Sánchez Rivas  
 Vocal